




Evaluación de las exportaciones de Langostinos a la Unión Europea

En el 2020, las exportaciones peruanas de langostinos a la Unión Europea sumaron US\$ 24 millones, destacando las exportaciones de cola de langostino con el 60.5% del total.




1. En el 2020, el mercado mundial de camarones y langostinos ascendió a US\$ 18.3 mil millones, monto 7.0% menor con respecto al año anterior.
2. EE.UU fue el principal comprador mundial concentrando el 26.8% del total en valor (US\$ 4,913.9 millones) y 22.1% en volumen (569.2 mil TM).
3. China se posicionó como segundo comprador mundial con US\$ 3,445.0 millones (18.8% del total); seguido de Japón con un total de US\$ 1,474.8 millones (8.1% del total). Cabe mencionar que China es el principal productor mundial de camarones y langostinos.
4. Ecuador fue el principal proveedor mundial de camarones y langostinos con el 20.6% del valor (US\$ 3,831.9 millones) y 25.3% en volumen (688.5 mil TM).
5. India se posicionó como segundo proveedor mundial con el 20.5% del total (US\$ 3,819.2 millones); seguido de Vietnam con el 10.7% (US\$ 1,985.4 millones). Es importante mencionar que este último es el tercer país productor de camarones y langostinos.
6. Respecto a los países latinoamericanos, Perú se posiciona en el puesto N° 4 como exportador, y en el puesto N° 15 como productor.

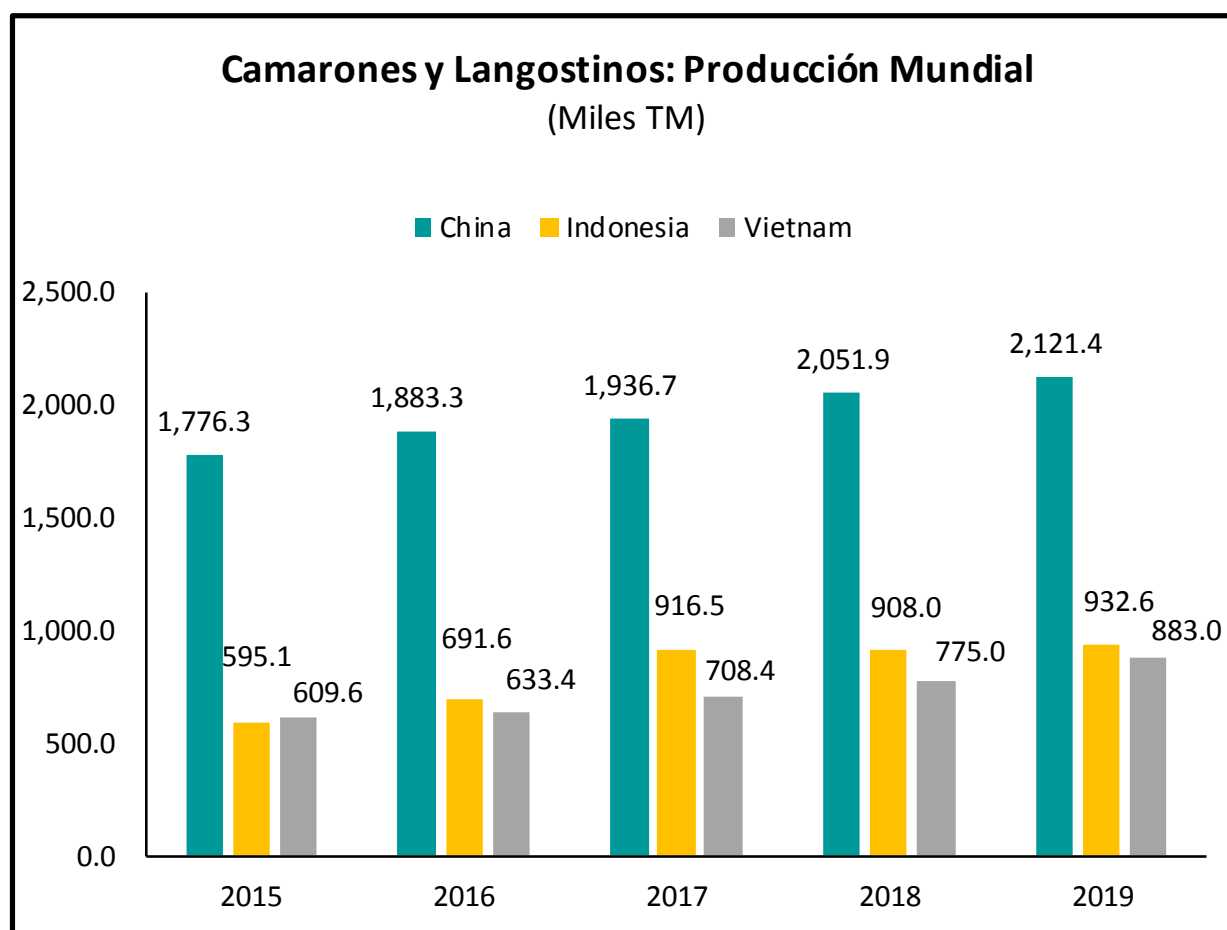


Exportaciones Mundiales de Camarones y Langostinos 2020

1 Ecuador	Mill. US\$	Var. %	Part. %
	3,831.9	-1.7%	20.6%
	Miles TM	Var. %	Part. %
	688.5	6.7%	25.3%
2 India	Mill. US\$	Var. %	Part. %
	3,819.2	-16.7%	20.5%
	Miles TM	Var. %	Part. %
	529.6	-16.8%	19.4%
3 Vietnam	Mill. US\$	Var. %	Part. %
	1,985.4	-0.8%	10.7%
	Miles TM	Var. %	Part. %
	243.3	1.3%	8.9%

Importaciones Mundiales de Camarones y Langostinos 2020

1 EE.UU	Mill. US\$	Var. %	Part. %
	4,913.9	1.3%	26.8%
	Miles TM	Var. %	Part. %
	569.2	2.7%	22.1%
2 China	Mill. US\$	Var. %	Part. %
	3,445.0	-22.5%	18.8%
	Miles TM	Var. %	Part. %
	617.6	-14.2%	24.0%
3 Japón	Mill. US\$	Var. %	Part. %
	1,474.8	-8.9%	8.1%
	Miles TM	Var. %	Part. %
	150.0	-4.9%	5.8%



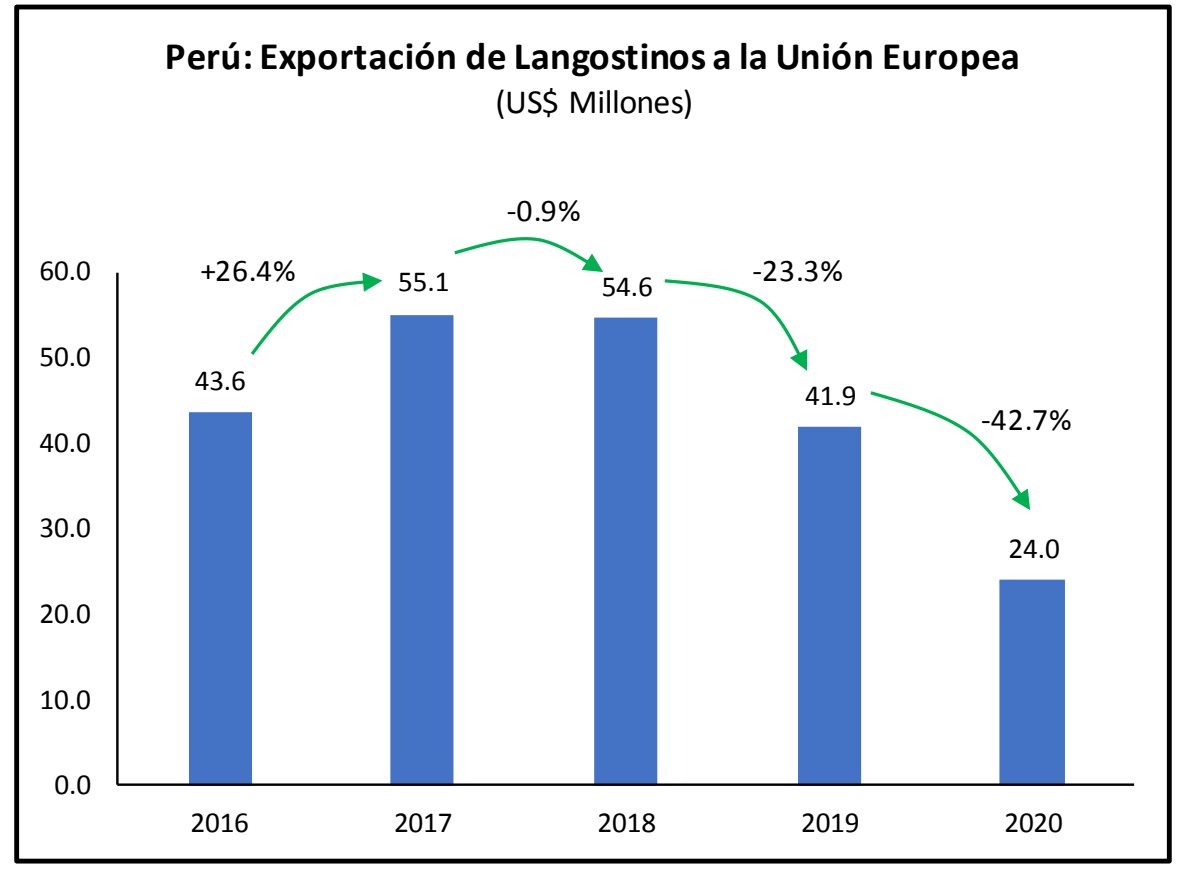
Fuente: FAO STAT

Elaboración: CIEN-ADEX

Fuente: TradeMap

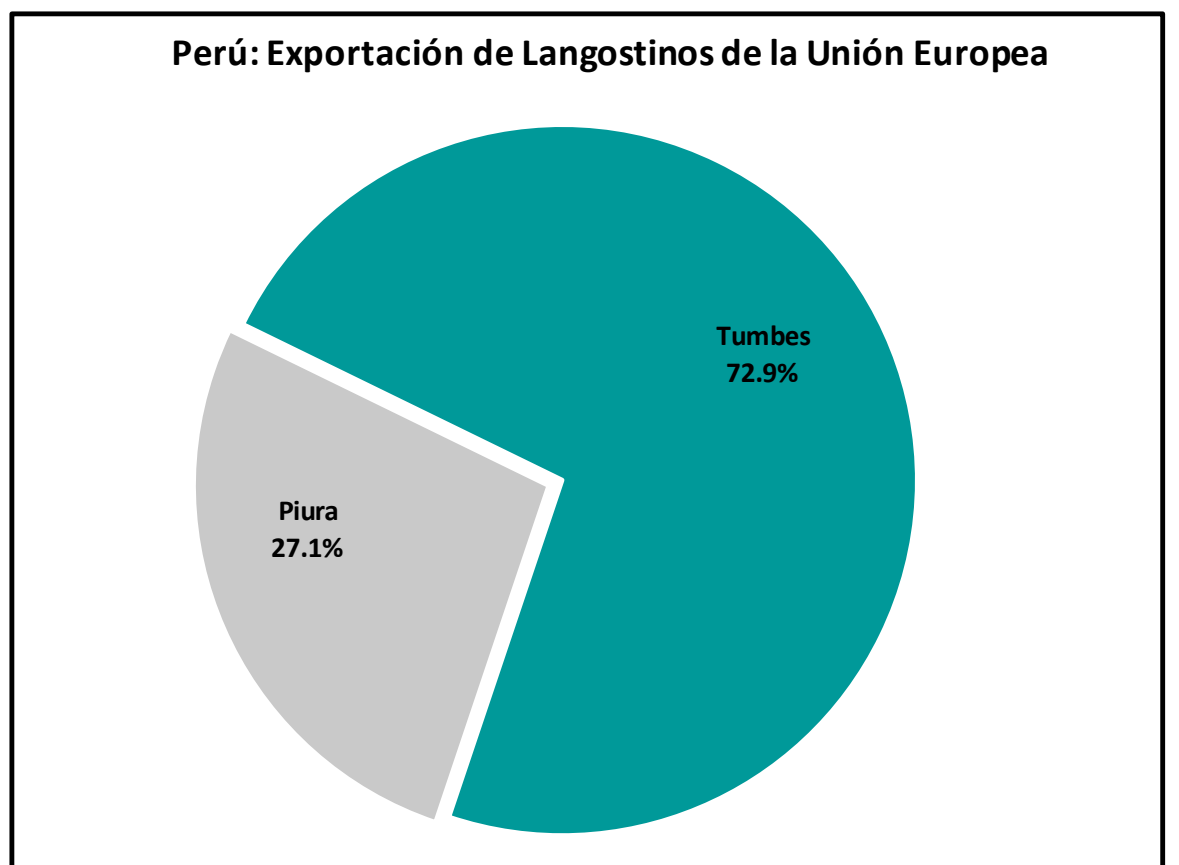
Elaboración CIEN- ADEX

7. Entre el 2016 y 2020, las exportaciones peruanas de langostinos a la Unión Europea se contrajeron a un promedio anual de 13.9%, afectadas principalmente por la disminución de las exportaciones de cabezas de langostinos (-48.4%).
8. En el 2020, las exportaciones peruanas a la Unión Europea se situaron en US\$ 24.0 millones, monto que significó una caída considerable de 42.7% respecto al año anterior.
9. Las exportaciones de langostinos estuvieron compuestas por: colas de langostinos (60.5% del total), langostinos enteros (39.4% del total) y cabeza de langostinos (0.1% del total).
10. Si bien las exportaciones de cabeza de langostinos presentó montos menores de exportación (US\$ 27.6 miles), en el 2020 fue el único producto que registró un crecimiento (+56.4%).
11. En el 2020, se registró dos regiones exportadoras de langostinos a la Unión Europea; siendo Tumbes la región que concentró el 72.9%, equivalente a US\$ 17.5 millones; seguida por Piura (US\$ 6.5 millones.)
12. Las tres principales empresas exportadoras que lideraron las ventas a la Unión Europea fueron: Marinazul S.A.C (US\$ 4.6 millones), Aquafood Perú S.A.C (US\$ 3.4 millones) y Seafrost S.A.C (US\$ 2.1 millones).
13. Destacó el dinamismo de Seafrost S.A.C y Langostinera La Bocana S.A por sus crecimientos de 106.3% y 63.5%, respectivamente.



Fuente: SUNAT, ADEX Data Trade

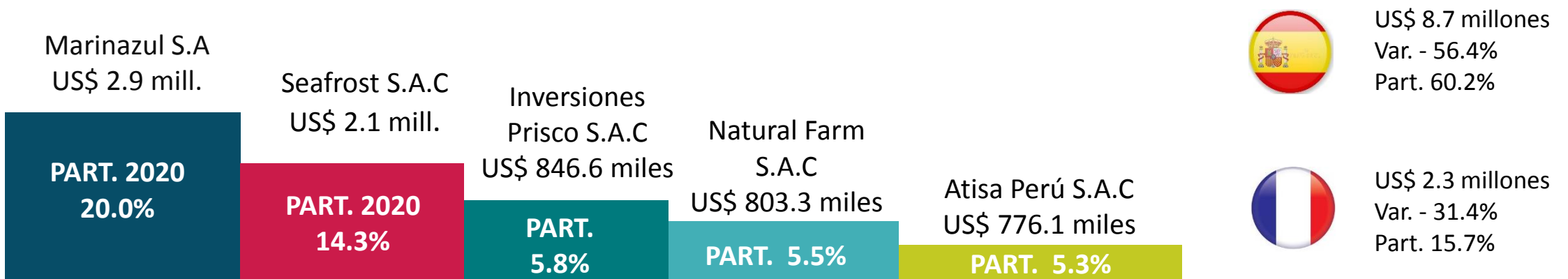
Elaboración: CIEN-ADEX




Fuente: SUNAT, ADEX Data Trade

Elaboración: CIEN-ADEX

Perú: Ranking de exportación de Colas de langostinos a la Unión Europea 2020



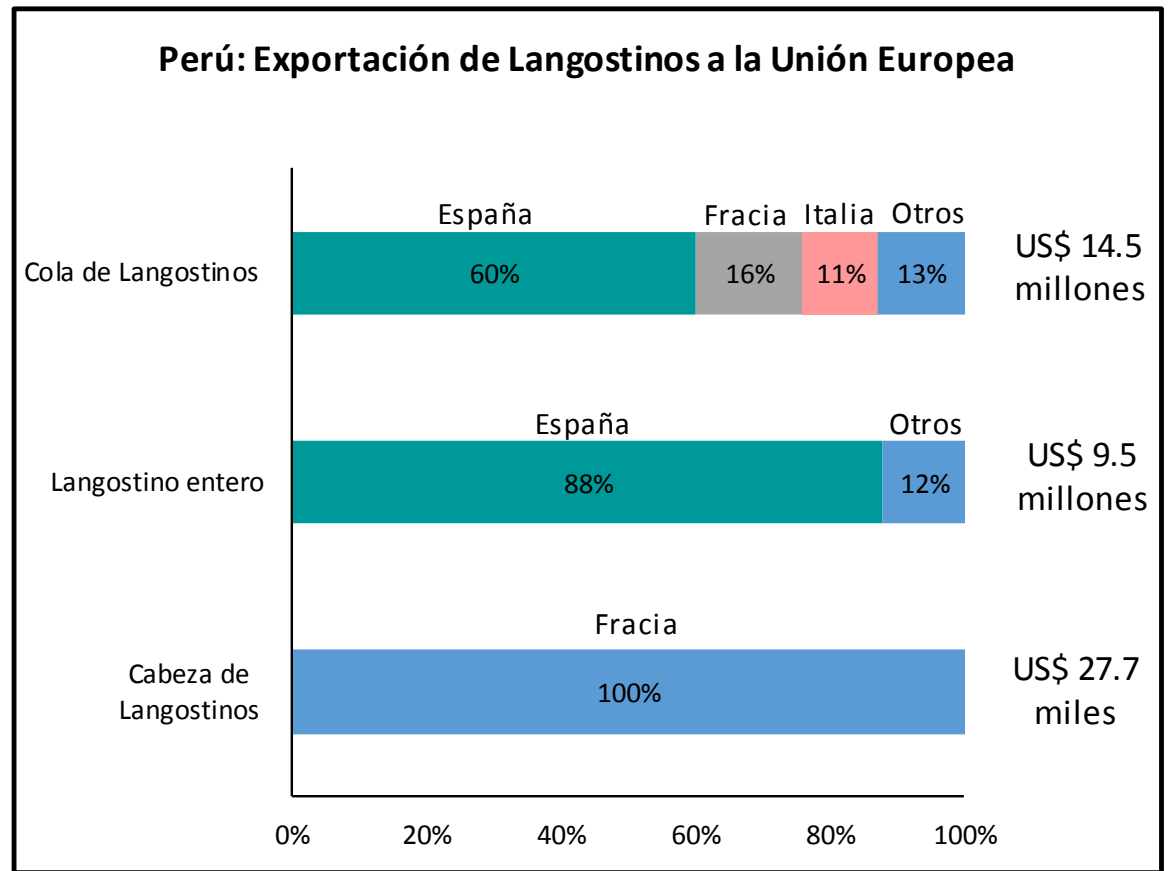
Perú: Ranking de exportación de Langostinos enteros a la Unión Europea 2020



Fuente: SUNAT, ADEX Data Trade

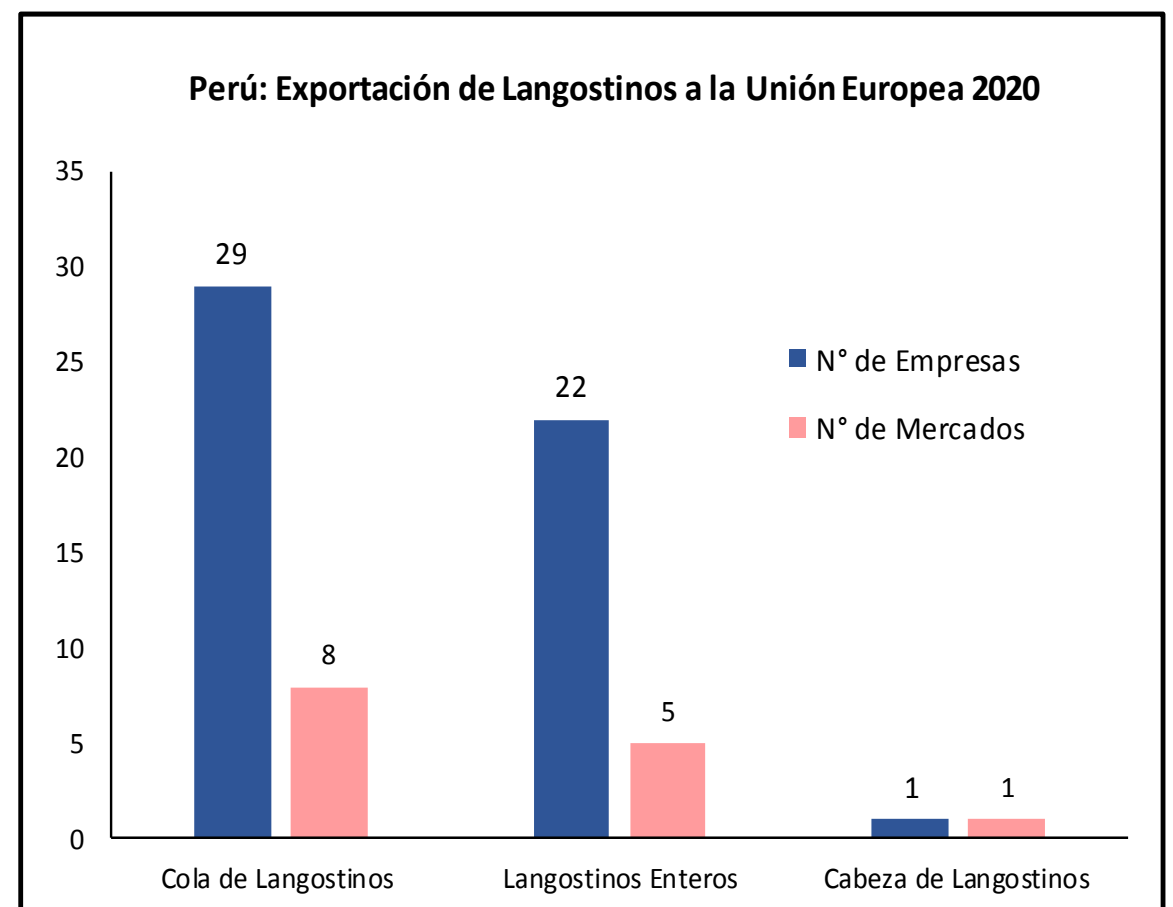
Elaboración: CIEN-ADEX

14. Las exportaciones de cola de langostinos se dirigieron principalmente a España (US\$ 8.7 millones), seguido de Francia (US\$ 2.3 millones) e Italia (US\$ 1.6 millones).
15. De manera similar, los langostinos enteros se dirigieron a España (US\$ 8.3 millones), Francia (US\$ 712.3 miles) y Países Bajos (US\$ 225.4 miles).
16. Por su parte, las exportaciones de cabeza de langostinos se dirigieron únicamente a Francia con un monto de US\$ 27.7 miles, a través de los envíos de Marinazul S.A.C.
17. Destacó el dinamismo de Países Bajos que registró un crecimiento de 225.0% (US\$ 1.1 millones) en comparación al año anterior.
18. En el 2020, las colas de langostinos ingresaron a un nuevo mercado de la Unión Europea, Irlanda, que registró una participación de 0.5% y un monto de US\$ 130.3 miles.
19. En el 2020, un total de 30 empresas exportaron langostinos a 8 mercados de la Unión Europea; es decir, 6 menos que el año anterior. Cabe resaltar que algunas de las empresas peruanas exportan más de una presentación.
20. La población europea consume casi 25 Kg de pescado y mariscos per cápita al año. Por su parte, los langostinos y camarones suponen el 6% del consumo de productos pesqueros; alrededor de 1.5 kg por persona.
21. La mayor parte de los camarones y langostinos importados por los países de la Unión Europea se consumen en el sur de dicho bloque. El consumo anual per cápita es casi de 3 kg en España, 2 Kg en Portugal y 1.5 Kg en Francia.



Fuente: SUNAT, ADEX Data Trade

Elaboración: CIEN-ADEX



Fuente: SUNAT, ADEX Data Trade

Elaboración: CIEN-ADEX



EDICIÓN VIRTUAL 2021

LA FERIA VIRTUAL DE ALIMENTOS MÁS IMPORTANTE DE LATINOAMÉRICA

ORGANIZAN: **ADEX** ASOCIACIÓN DE EXPORTADORES **b2Perú**



30 Setiembre - 08 Octubre

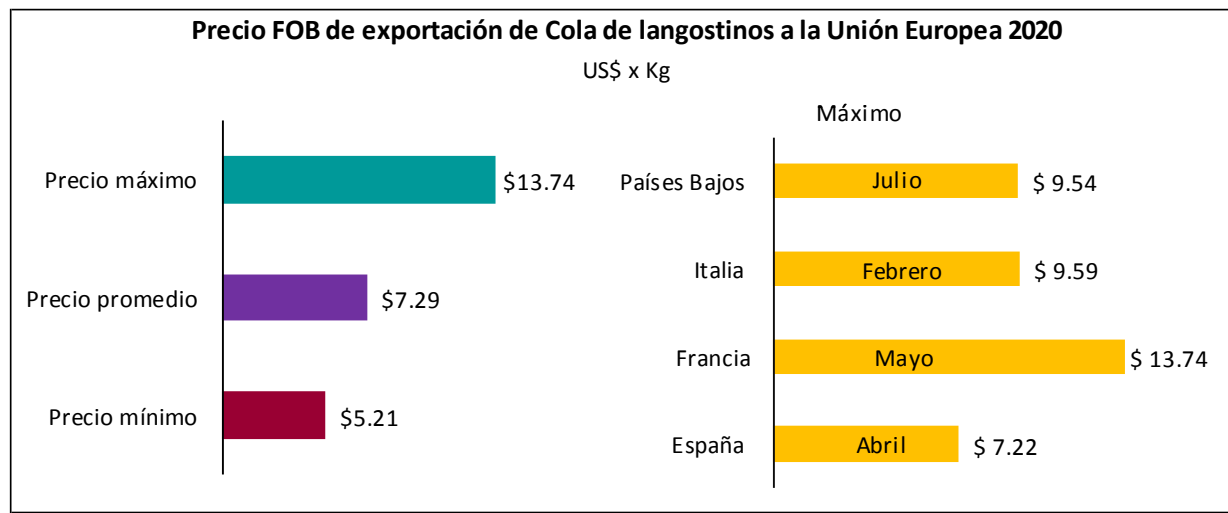
Más información como expositor **AQUÍ**

22. En el 2020, el precio promedio FOB de las exportaciones peruanas de colas de langostinos a la Unión Europea se situó en US\$ 7.29 x Kg, alcanzando un nivel máximo de US\$ 13.74 x Kg en Francia en mayo y un nivel mínimo de US\$ 5.21 en el mismo mercado en junio.

23. Por su parte, el precio promedio FOB de las exportaciones de langostinos enteros fue de US\$ 4.71 x Kg, registrado el más alto en Francia (US\$ 5.47 x kg) en febrero; mientras que, el precio más bajo se encontró en España (US\$ 4.28 x Kg) en agosto.

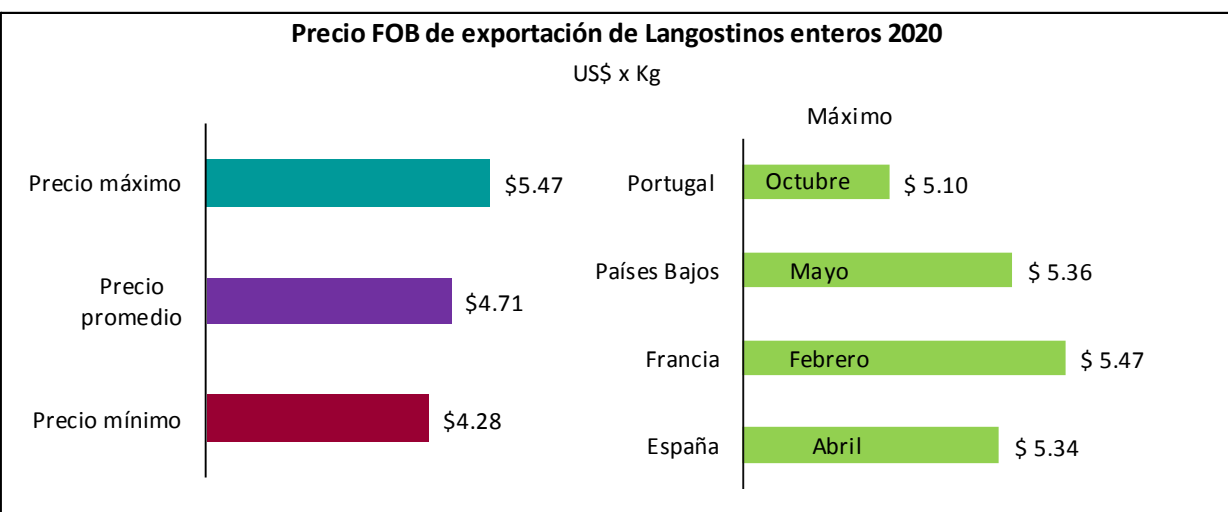
24. Las cabezas de langostinos se dirigieron únicamente a Francia enviados por la empresa Marinazul S.A.C, el precio promedio se situó en US\$2.92 x Kg, siendo US\$ 12.20 el más alto y US\$ 0.60 el más bajo.

25. Los precios al consumidor en los supermercados varían entre las distintas presentaciones. En agosto de 2021, las colas de langostinos de 90 y 250 gr registraron precios entre US\$ 3.55 y US\$ 7.11 en España y Francia, respectivamente.



Fuente: SUNAT, ADEX Data Trade









Elaboración: CIEN-ADEX



Fuente: SUNAT, ADEX Data Trade

Elaboración: CIEN-ADEX

Precio de Langostinos en Supermercados de la Unión Europea, Agosto 2021

<p>España</p> <p>US\$ 3.55</p>  <p>Colas de langostinos Presentación: 90 gr Punto de venta: Carrefour</p>	<p>Francia</p> <p>US\$ 7.11</p>  <p>Colas de langostinos Presentación: 250 gr Punto de venta: Carrefour</p>	<p>Países Bajos</p> <p>US\$ 8.89</p>  <p>Langostinos congelados Presentación: 450 gr Punto de venta: Albert Heijn</p>	<p>Italia</p> <p>US\$ 32.91</p>  <p>Langostinos enteros Presentación: 2 kg Punto de venta: Carrefour</p>	<p>Portugal</p> <p>US\$ 11.86</p>  <p>Langostinos enteros Presentación: 500 gr Punto de venta: Auchan</p>
<p>US\$ 6.82</p>  <p>Langostinos enteros Presentación: 600 gr Punto de venta: Mercadona</p>	<p>US\$ 6.87</p>  <p>Colas de langostinos Presentación: 200 gr Punto de venta: Dekamarkt</p>	<p>US\$ 11.83</p>  <p>Langostinos enteros Presentación: 400 gr Punto de venta: Essenlunga</p>		

Tipo de Cambio: 1.17

Fuente: Supermercados de Walmart, Parknshop, Albert Heijn, EcsShop y Tesco

Elaboración: CIEN-ADEX

Contáctenos: ciens@adexperu.org.pe
www.ciens.adexperu.org.pe
 Av. Javier Prado Este 2875 – San Borja
 Copyright © 2021 CIEN. Todos los derechos reservados.

