REPORTE DE PROYECCIÓN DE LAS EXPORTACIONES

CIEN
CENTRO DE INVESTIGACIÓN DE ECONOMÍA Y NEGOCIOS GLOBALES

Agosto 2021

1. En el 2021 las exportaciones peruanas se situarían en U$S 55.7 mil millones, cifra que representará un incremento de 34.9% explicado por: i) la recuperación de la economía mundial tras la reanudación de las actividades, las políticas fiscales expansivas y el avance de la vacunación contra el Covid-19; ii) el incremento de los precios de los *commodities*; iii) la rápida adaptación y reacción de los empresarios exportadores; y iv) por el efecto estadístico (baja base de comparación) producto de la fuerte contracción registrada en el 2020 (-11.1%).
2. De esta forma, las exportaciones alcanzarían un nuevo récord histórico, al colocarse 17.1% por encima del monto logrado en el 2018. Asimismo, comparado con el 2019, es decir, antes del impacto de la pandemia, el monto exportado será mayor en 19.9%.
3. Las exportaciones tradicionales se situarán en U$S 39.3 mil millones, lo que representará un crecimiento de 37.4%. De esta manera, registrarán su mayor nivel histórico, superando el nivel alcanzado en el 2011.
4. Este comportamiento se sustentará en las mayores exportaciones mineras, favorecidas por el incremento de las cotizaciones internacionales de *commodities* mineros como cobre, hierro y cinc, cuyos precios, según el Banco Mundial, se incrementarán en 38%, 24% y 19%, respectivamente. Adicionalmente, los mayores volúmenes exportados estarán en línea con la normalización de la producción minera que aunado al inicio de operación de Mina Justa (cobre) y la ampliación de Toromocho (cobre), determinarán que la minería nacional se expanda 11.4%, según el Banco Central de Reserva (BCR).
5. Asimismo, las proyecciones del sector de agricultura tradicional se sustentan en el incremento de 5.4% la cotización internacional del café arábiga y en 21% de la cotización de azúcar, según el Banco Mundial. Otro factor importante es la mayor producción nacional de café, que según la Junta Nacional de Café (JNC) crecerá 18% respecto al 2020, gracias a la mejora de las condiciones climatológicas. Se debe tener en consideración que alrededor del 90% del volumen cosechado se exporta.

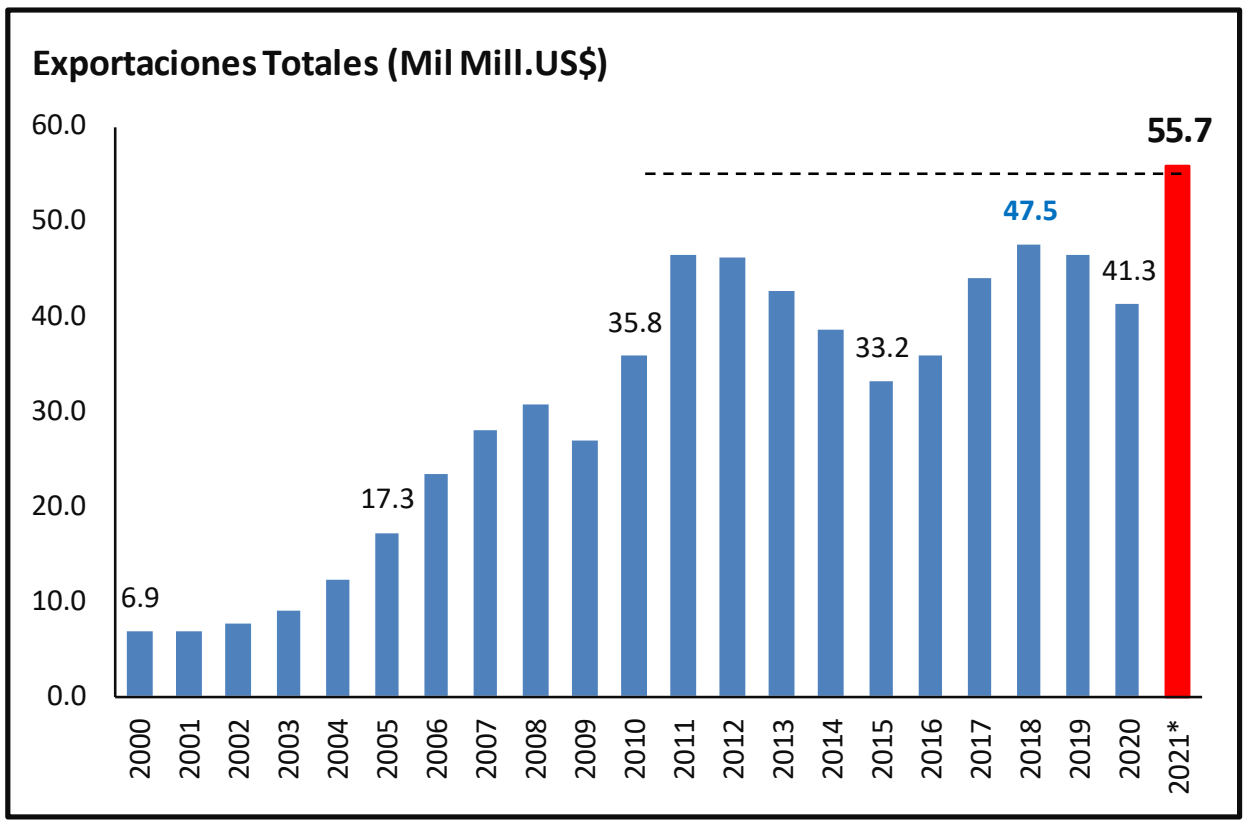

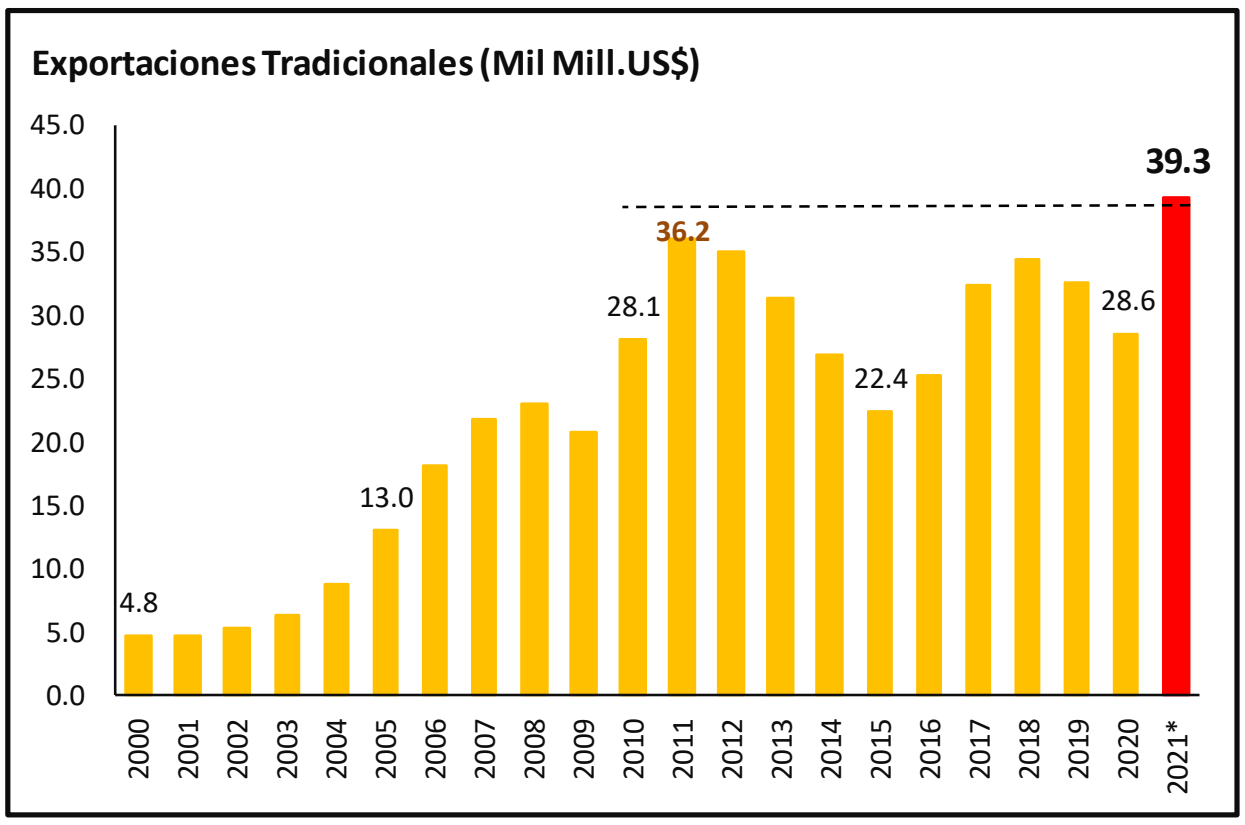

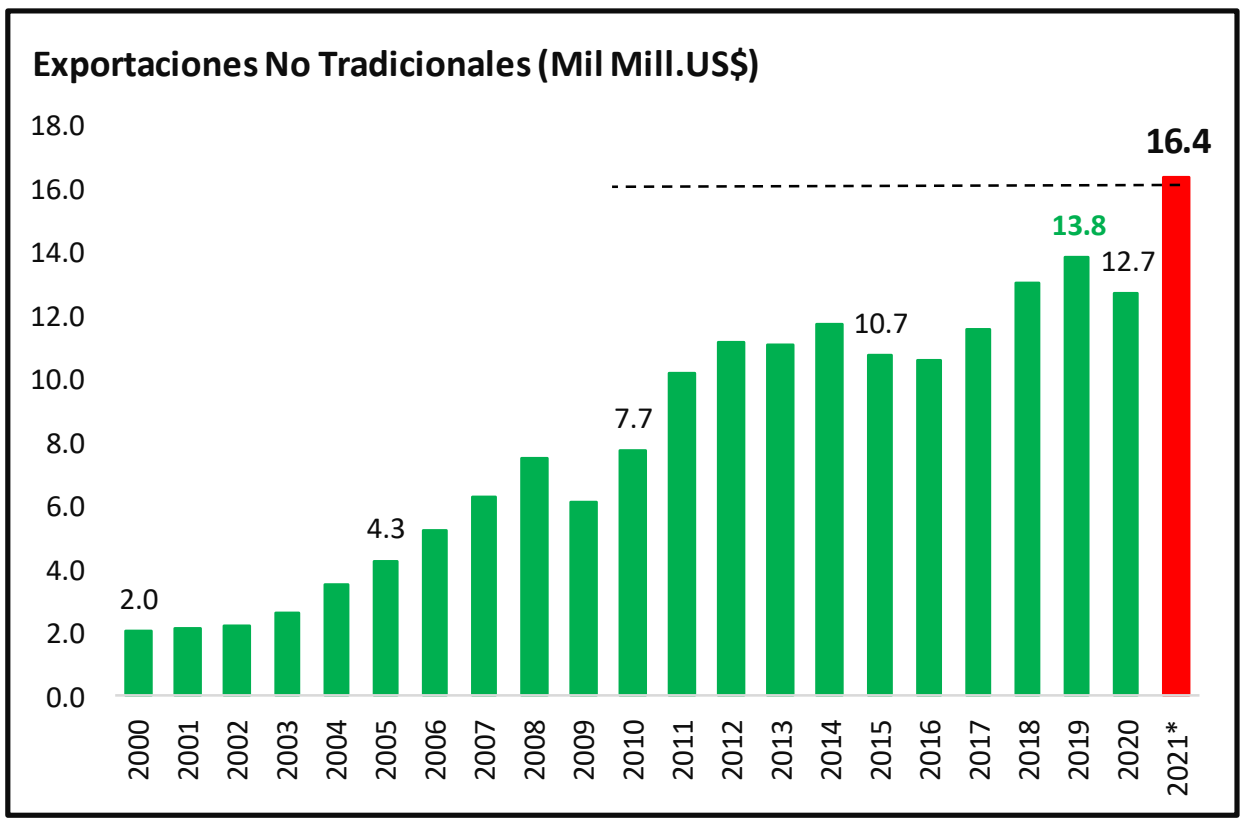

Fuente: SUNAT / ADEX Data Trade

Elaboración: CIEN - ADEX

6. Por su parte, las mayores exportaciones de hidrocarburos se sustentan, principalmente en las mejores cotizaciones del petróleo y sus derivados, que según cifras del Banco Mundial, el precio del petróleo se incrementará en 35.6% pasando de US$ 41 a US$ 56 por barril; aunado a un contexto de normalización de la producción nacional de hidrocarburos.
7. Finalmente, las mayores exportaciones del sector de pesca tradicional se sustentan por la mejora en la cotización de harina de pescado, que según la OCDE-FAO se incrementaran en 5% y por los mayores volúmenes exportados debido al incremento de la captura de anchoveta, explicado, a su vez, por el aumento de la cuota de pesca en el litoral peruano.
8. De otro lado, las exportaciones no tradicionales también registrarán un nuevo récord histórico alcanzando los U$S 16.4 mil millones, cifra que representará un incremento de 29.3% y permitirá superar los niveles registrados en el 2019.
9. Este comportamiento se deberá principalmente al dinamismo de la agroindustria (sector que ha sido el único resiliente durante el 2020) ante la creciente demanda externa de *superfoods* como uvas, paltas, mangos, espárragos, bananas, arándanos, quinua, entre otros y debido a su posicionamiento en las canastas básicas de consumo en los mercados externos.

Sectores	Crecimiento Promedio		Record Histórico		2020			2021*			Diferencia respecto a Proyec. de dic. 2020
	2011-2020	2016-2020	Mill. US$	Año	Mill.US$	Var. %	Part.%	Mill.US$	Var. %	Part.%	Puntos porcentuales
Exportaciones Totales	**1.4%**	**4.5%**	**47,543**	**2018**	**41,277**	**-11.1%**	**100.0%**	**55,685**	**34.9%**	**100.0%**	**25.0%**
Sector Tradicional	**0.2%**	**5.0%**	**36,152**	**2011**	**28,588**	**-12.4%**	**69.3%**	**39,280**	**37.4%**	**70.5%**	**26.5%**
Minería	1.3%	6.7%	27,694	2018	24,872	-7.2%	60.3%	33,813	35.9%	60.7%	24.4%
Pesca	-2.0%	1.5%	2,312	2012	1,540	-20.2%	3.7%	2,697	75.1%	4.8%	68.3%
Hidrocarburos	-8.0%	-8.8%	5,497	2013	1,449	-53.5%	3.5%	1,936	33.6%	3.5%	24.0%
Agricultura	-2.9%	0.3%	1,683	2011	727	-6.0%	1.8%	834	14.8%	1.5%	14.3%
Sector No Tradicional	**5.1%**	**3.4%**	**13,822**	**2019**	**12,689**	**-8.2%**	**30.7%**	**16,405**	**29.3%**	**29.5%**	**21.4%**
Agroindustria	11.8%	9.2%	6,729	2020	6,729	6.4%	16.3%	8,051	19.6%	14.5%	9.5%
Químico	2.2%	1.9%	1,653	2011	1,520	-5.0%	3.7%	1,944	27.9%	3.5%	20.4%
Pesca y Acuicultura	6.9%	6.6%	1,592	2019	1,269	-20.3%	3.1%	1,865	47.0%	3.3%	44.5%
Sidero-metalúrgico	-0.3%	-2.7%	1,219	2013	854	-28.4%	2.1%	1,296	51.8%	2.3%	44.0%
Prendas de vestir	-4.7%	-3.8%	1,613	2008	727	-25.7%	1.8%	1,068	46.9%	1.9%	45.1%
Metalmecánico	1.5%	-2.9%	599	2014	463	-19.1%	1.1%	548	18.2%	1.0%	15.6%
Minería no metálica	5.6%	-8.6%	722	2012	433	-28.6%	1.0%	652	50.7%	1.2%	44.2%
Textil	-3.1%	-7.8%	621	2014	284	-24.9%	0.7%	417	47.0%	0.7%	37.7%
Maderas	-5.9%	-8.9%	219	2008	94	-24.8%	0.2%	134	42.4%	0.2%	35.8%
Varios	-2.3%	-6.4%	645	2012	317	-30.5%	0.8%	431	35.9%	0.8%	28.9%

*Proyección

Fuente: SUNAT / ADEX Data Trade

Elaboración: CIEN - ADEX

10. Asimismo, los demás sectores no tradicionales serán favorecidos por los mejores precios. Según el Banco Mundial y las proyecciones conjuntas de OCDE y FAO se incrementarán los precios de productos como aluminio (+17%), fertilizantes (+31%), madera aserrada (+7%), recursos ictiológicos (+3%), entre otros.
11. De esta manera, las proyecciones se han revisado al alza considerablemente, ante el mejor desenvolvimiento de la economía y el comercio global, y pese al escenario interno de inestabilidad política y económica. El FMI mejoró su proyección de crecimiento de la economía mundial de 5.2% a 6%; mientras que la Organización Mundial del Comercio mejoró su pronóstico sobre el comercio mundial de 7.2% a 8%.
12. En el 2021 todos los sectores mostrarán un comportamiento positivo. Tomando en cuenta la evolución histórica 2011-2020 y la proyección del 2021, los sectores más destacados serán pesca no tradicional y acuicultura y minería no metálica (ubicándose en el cuadrante superior derecho).
13. Con la finalidad de que la recuperación sea sostenible en el mediano y largo plazo, se requiere mantener las políticas públicas implementadas de manera exitosa, como los tratados de libre comercio; junto con medidas sectoriales de desarrollo empresarial, incentivos a la generación de valor agregado y mejoras sustanciales en la competitividad del país.

Dinámica de las Proyecciones de Exportaciones Sectoriales *

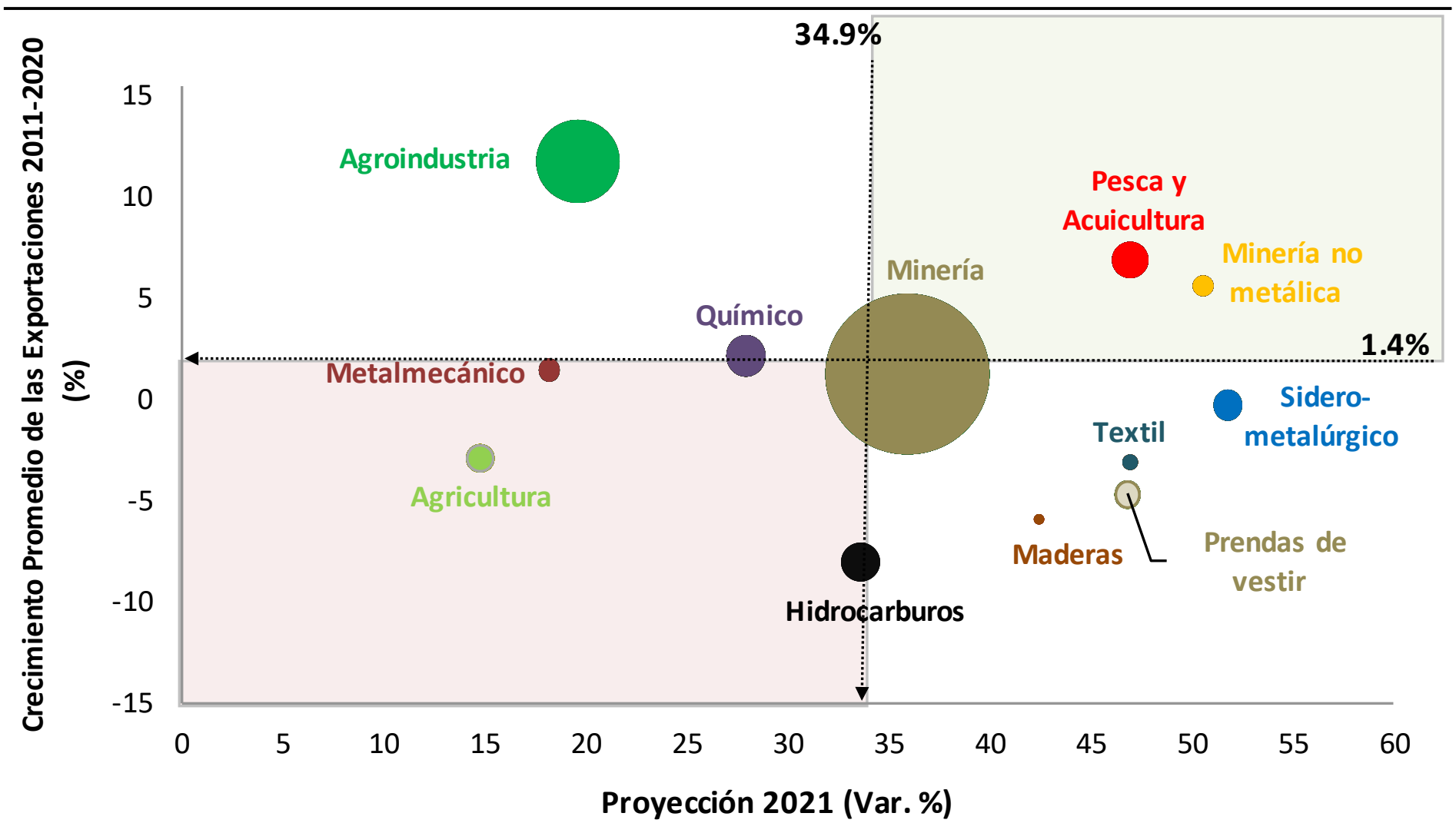

** Tamaño de la burbuja = Tamaño de las exportaciones en 2020*

Fuente: SUNAT / ADEX Data Trade

Elaboración: CIEN - ADEX

¡HAZ CRECER TUS EXPORTACIONES!

ADEX Data Trade

- Adquiere **ADEX Data Trade**, el sistema de inteligencia comercial más completo de comercio exterior del Perú con el mundo.

Descubre nuevos mercados, conoce a tu competencia y toma decisiones estratégicas.

SOLICITA MÁS INFORMACIÓN