




Barras de hierro sin alear: Evaluación del mercado nacional y mundial

En el 2020, las exportaciones peruanas de barra de hierro sin alear sumaron en US\$ 60.3 millones, destacando las exportaciones de barras de construcción.




1. En el 2020, el mercado mundial de barras de hierro sin alear se situó en US\$ 9,169.5 millones, monto 19.3% menor con respecto al año anterior (-US\$ 2,188.4 millones).
2. Hong Kong fue el principal comprador mundial concentrando el 7.1% del total en valor (US\$ 647.1 millones) y 7.9% del volumen (1,475.6 mil TM).
3. China se posicionó como el segundo comprador mundial con US\$ 487.7 millones (5.3% del total); seguido de EE.UU con un total de US\$ 481.8 millones (5.3% del total).
4. Por otro lado, Turquía fue el principal proveedor mundial de barras de hierro sin alear, representando el 25.2% del total en valor (US\$ 2,437.4 millones).
5. Malasia se posicionó como segundo proveedor mundial acumulando US\$ 984.7 millones (10.2% del total); seguido de Italia US\$ 647.2 millones (6.7% del total).
6. Precisamente, Malasia fue uno de los mercados más dinámicos dentro del ranking de proveedores mundiales en el 2020, con un crecimiento de 1001.3% con respecto al año anterior.

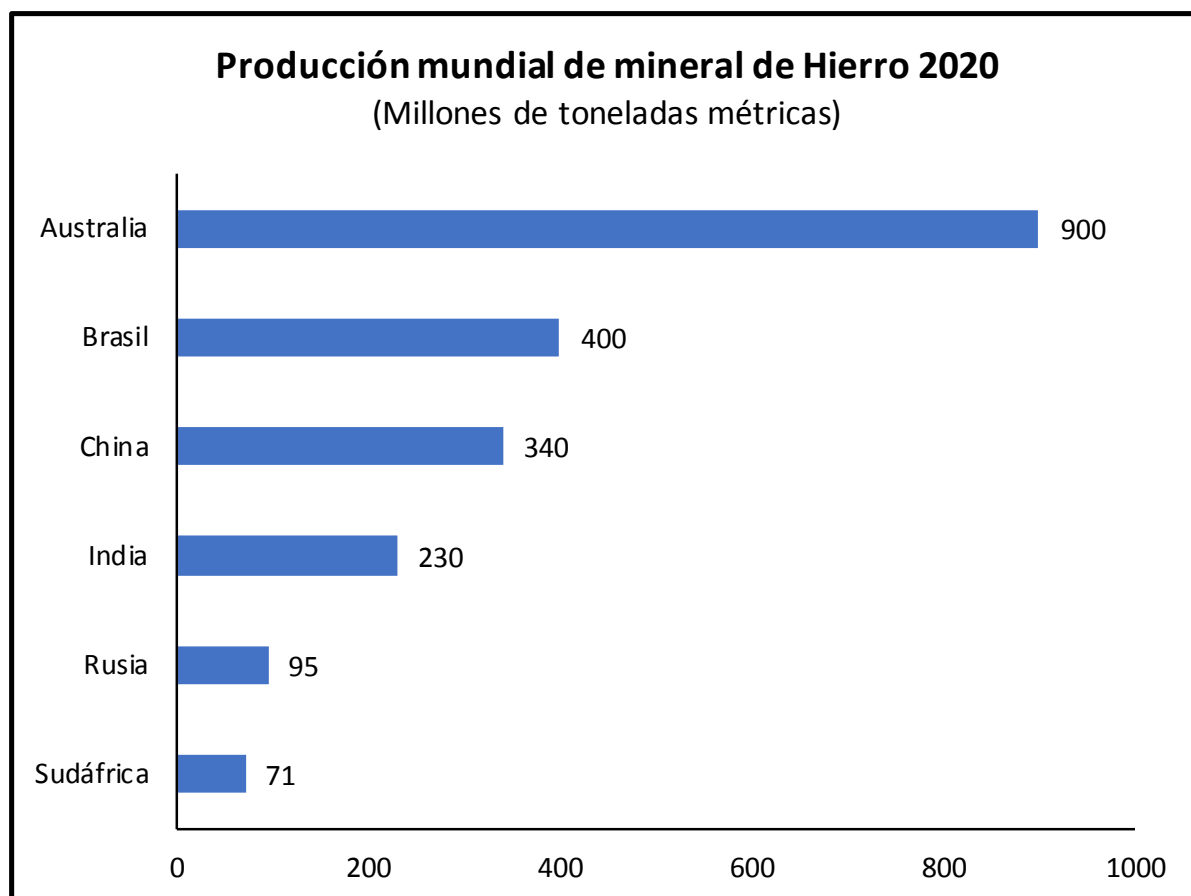


Exportaciones Mundiales de Barras de hierro sin alear

1 Turquía 	Mill. US\$	Var. %	Part. %
	2,437.4	-8.1%	25.2%
	Miles TM	Var. %	Part. %
	5,650.7	-2.9%	29.3%
2 Malasia 	Mill. US\$	Var. %	Part. %
	984.7	1001.3%	10.2%
	Miles TM	Var. %	Part. %
	2,410.1	1272.7%	12.5%
3 Italia 	Mill. US\$	Var. %	Part. %
	647.2	-12.9%	6.7%
	Miles TM	Var. %	Part. %
	-	-	-

Importaciones Mundiales de Barras de hierro sin alear

1 Hong Kong 	Mill. US\$	Var. %	Part. %
	647.1	-8.7%	7.1%
	Miles TM	Var. %	Part. %
	1,475.6	1.5%	7.9%
2 China 	Mill. US\$	Var. %	Part. %
	487.7	2595.4%	5.3%
	Miles TM	Var. %	Part. %
	1,184.0	3740.2%	6.5%
3 EE.UU 	Mill. US\$	Var. %	Part. %
	481.8	-7.9%	5.3%
	Miles TM	Var. %	Part. %
	975.1	3.4%	5.3%



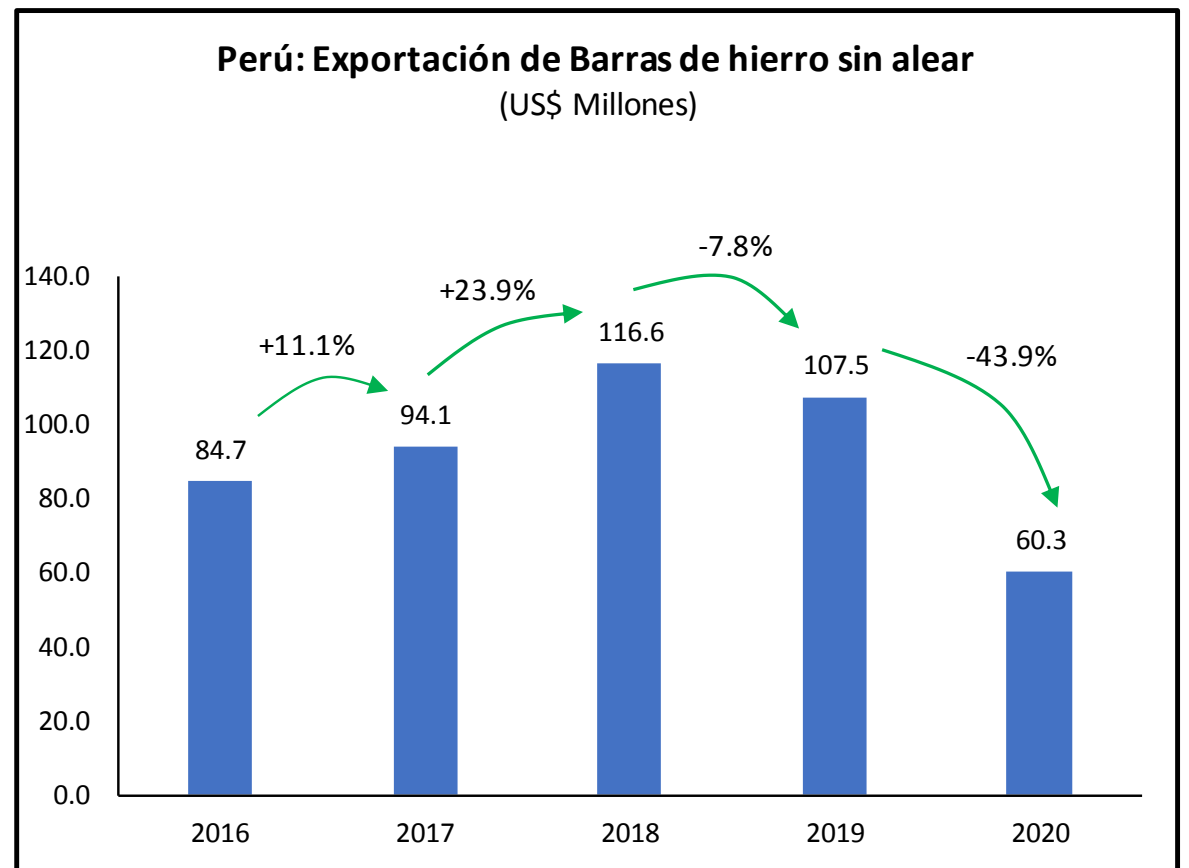
Fuente: US Geological Survey

Elaboración: CIEN-ADEX

Fuente: TradeMap

Elaboración CIEN- ADEX

7. Entre el 2016 y 2020, las exportaciones peruanas de barra de hierro sin alear se contrajeron a un promedio anual de 8.1%, afectadas principalmente por la disminución de las exportaciones de barras de construcción (-44.1%).
8. En el 2020, las exportaciones peruanas de barra de hierro sin alear se situaron en US\$ 60.3 millones, presentando una caída considerable de 43.9% respecto al año anterior.
9. Las exportaciones de barra de hierro sin alear estuvieron compuestas por: barras de construcción (99.5% del total) y barras para la industria agrícola (0.5% del total).
10. Las ventas al exterior de barras de hierro de construcción sumaron un total de US\$ 60.0 millones, registrando una caída de 44.1% con respecto al año anterior.
11. Por su parte, las exportaciones de barras para la industria agrícola registraron montos reducidos de exportación (US\$ 247.4 miles); sin embargo, fue el producto que registró un considerable crecimiento (+240.2%).
11. La región de Ica concentró el 98.1% de las exportaciones totales de barra de hierro sin alear, equivalente a US\$ 59.2 millones; seguido de Arequipa con el 0.9% (US\$ 515.0 miles).
12. Piura y Lima fueron las únicas regiones que presentaron crecimientos en sus ventas al exterior (331.8% y 199.4% respectivamente).



Fuente: SUNAT, ADEX Data Trade

Elaboración: CIEN-ADEX



Fuente: SUNAT, ADEX Data Trade

Elaboración: CIEN-ADEX

Perú: Ranking de exportación de Barras de hierro sin alear 2020

Corporación Aceros
Arequipa S.A.
US\$ 60.0 mill.

↓ Var. 20/19
- 44.2%

PART. 2020
99.4%

Empresa
Siderúrgica del
Perú S.A.A.
US\$ 214.0 miles

“Sin
exportación en
2019”

PART. 2020
0.4%

Metaltrac Perú
S.A.C.
US\$ 50.8 miles

“Sin
exportación en
2019”

PART. 2020
0.1%

WM Telecom
S.A.C.
US\$ 44.2 miles

“Sin
exportación en
2019”

PART. 2020
0.1%

CORPSAE S.A.C.
US\$ 31.7miles

“Sin
exportación en
2019”

PART. 2020
0.1%



US\$ 60.0 millones
Var. - 40.9%
Part. 99.4%



US\$ 217.9 miles
Var. +281.7%
Part. 0.4%

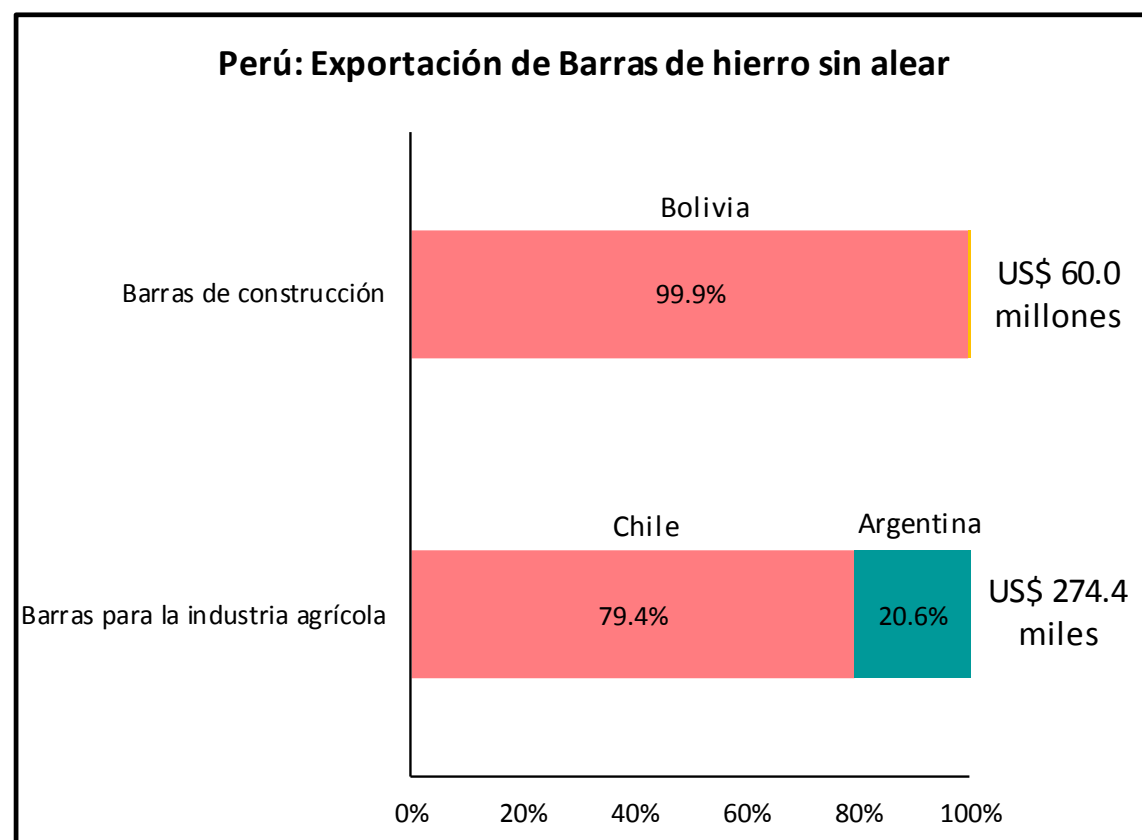


US\$ 56.6 miles
Var. - 86.8%
Part. 0.1%

Fuente: SUNAT, ADEX Data Trade

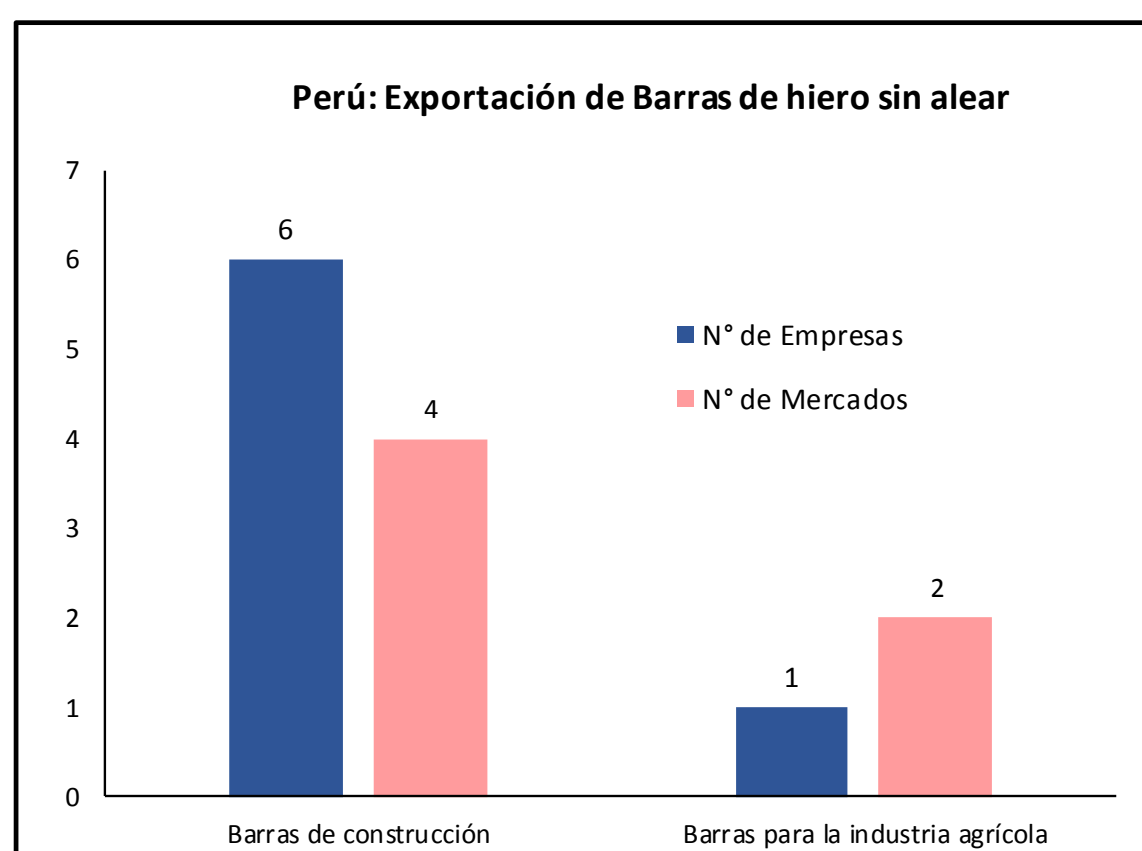
Elaboración: CIEN-ADEX

13. Las tres principales empresas exportadoras de barras de hierro sin alear durante el 2020 fueron: Corporación Aceros Arequipa S.A. (US\$ 60.0 millones), Empresa Siderúrgica del Perú S.A.A. (US\$ 214.0 miles) y Metaltrac Perú S.A.C. (US\$ 50.8 miles).
14. Destacó la participación de 4 empresas que no habían exportado en el 2019 y que en el 2020 acumularon US\$ 126.8 miles en conjunto.
15. En 2020, las exportaciones de barras de construcción se dirigieron principalmente a Bolivia por un monto de US\$ 60.0 millones (99.9% del total). A pesar de haber registrado una caída de 40.9% en comparación al año anterior.
16. Por otro lado, las exportaciones de barras para la industria agrícola se dirigieron a Chile, concentrando el 79.4% del total (US\$ 217.9 miles); seguido de Argentina con el 20.6% del total (US\$ 56.6 miles). Cabe resaltar que la empresa Corporación Aceros Arequipa S.A fue la única con envíos de este producto.
17. Por su parte, Chile fue el país con mayor dinamismo, registrando un crecimiento de 281.7% en comparación al año anterior; ubicándose como el segundo destino de las exportaciones peruanas de barras de hierro sin alear.
18. Por otro lado, las Zonas Francas del Perú registraron una expansión en las exportaciones de 331.8% respecto al año anterior, debido al impulso de los envíos de la empresa WM Telecom S.A.C.
19. En el 2020, un total de 6 empresas exportaron barras de construcción a 4 mercados, incluyendo las Zonas Francas del Perú, lo que representó una disminución de 2 mercados respecto al año anterior.
20. Respecto a las barras para la industria agrícola, se mantuvo el número de mercados de exportación (Argentina y Chile).
21. Los envíos de barra de hierro sin alear fueron principalmente transportados por vía carretera con una participación (99.5% del total); mientras que, la vía marítima registró el 0.5% restante.
22. Durante el periodo 2016 al 2020, el precio promedio FOB de las exportaciones de barras de hierro sin alear registró un crecimiento de 6.6% en promedio anual, pasando de US\$ 5.39 x unidad a US\$ 6.96 x unidad.



Fuente: SUNAT, ADEX Data Trade

Elaboración: CIEN-ADEX



Fuente: SUNAT, ADEX Data Trade

Elaboración: CIEN-ADEX



Fuente: SUNAT, ADEX Data Trade

Elaboración: CIEN-ADEX

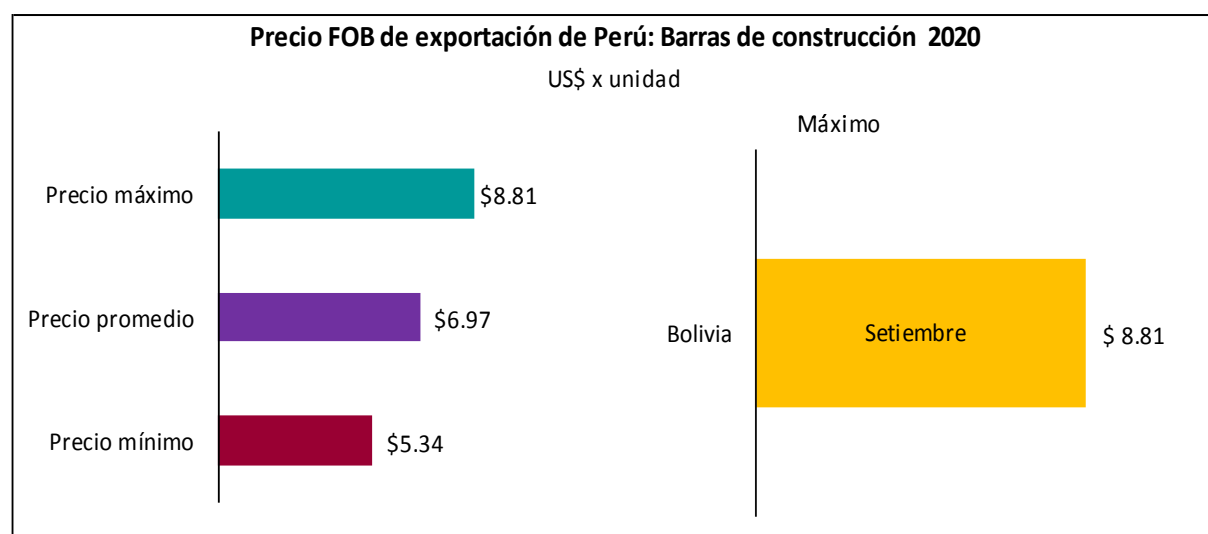
**ADEX
Data Trade**

¡HAZ CRECER TUS EXPORTACIONES!

Descubre nuevos mercados, conoce a tu competencia y toma decisiones estratégicas.

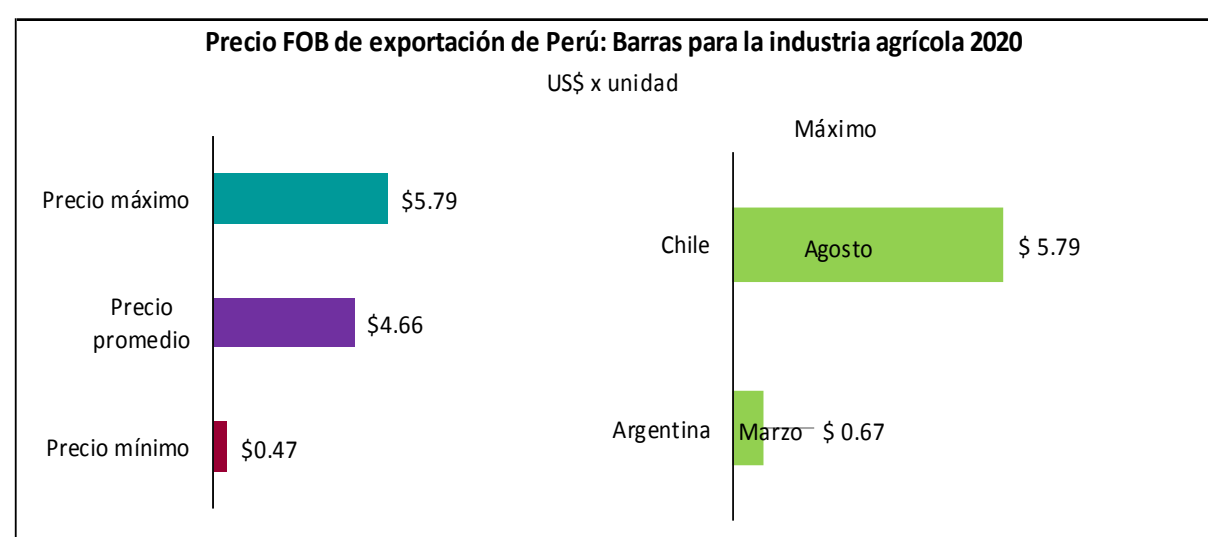
SOLICITA MÁS INFORMACIÓN





Fuente: SUNAT, ADEX Data Trade

Elaboración: CIEN-ADEX



Fuente: SUNAT, ADEX Data Trade

Elaboración: CIEN-ADEX

23. En el 2020, el precio promedio FOB de las exportaciones peruanas de barras de construcción a Bolivia se situó en US\$ 6.97 x unidad, alcanzando un nivel máximo (US\$ 8.81 x unidad) en setiembre y un nivel mínimo (US\$ 5.34 x unidad) en diciembre.

24. Por su parte, el precio promedio FOB de las exportaciones de barras para la industria agrícola fue (US\$ 4.56 x unidad), registrado el más alto en Chile (US\$ 5.79 x unidad) en agosto; mientras que, el precio más bajo se encontró en el mismo mercado (US\$ 0.47 x unidad) en junio.

25. Los precios de las barras de hierro en las principales ferreterías de la región varían de acuerdo a las dimensiones. En agosto de 2021, la barra de hierro sin alear de 6.3 mm a 8 mm registraron un precio de US\$ 6.24 x unidad a US\$ 10.69 en Brasil y Argentina respectivamente.

26. En Chile las barras de hierro sin alear de 12 mm registran un precio de US\$ 7.36 x unidad mientras que en Colombia, US\$ 11.38 por una varilla de 6 mm.

27. El menor precio de venta se encuentra en Bolivia por un valor de US\$ 6.00 x Unidad; ya que a su vez, posee la menor dimensión respecto al resto países (5 mm).

Precio de Barras de hierro sin alear, Agosto 2021



Fuente: Sodimac, Aceros Largos, Obramax, HiperFerro, Isesa, Ferretería Central.

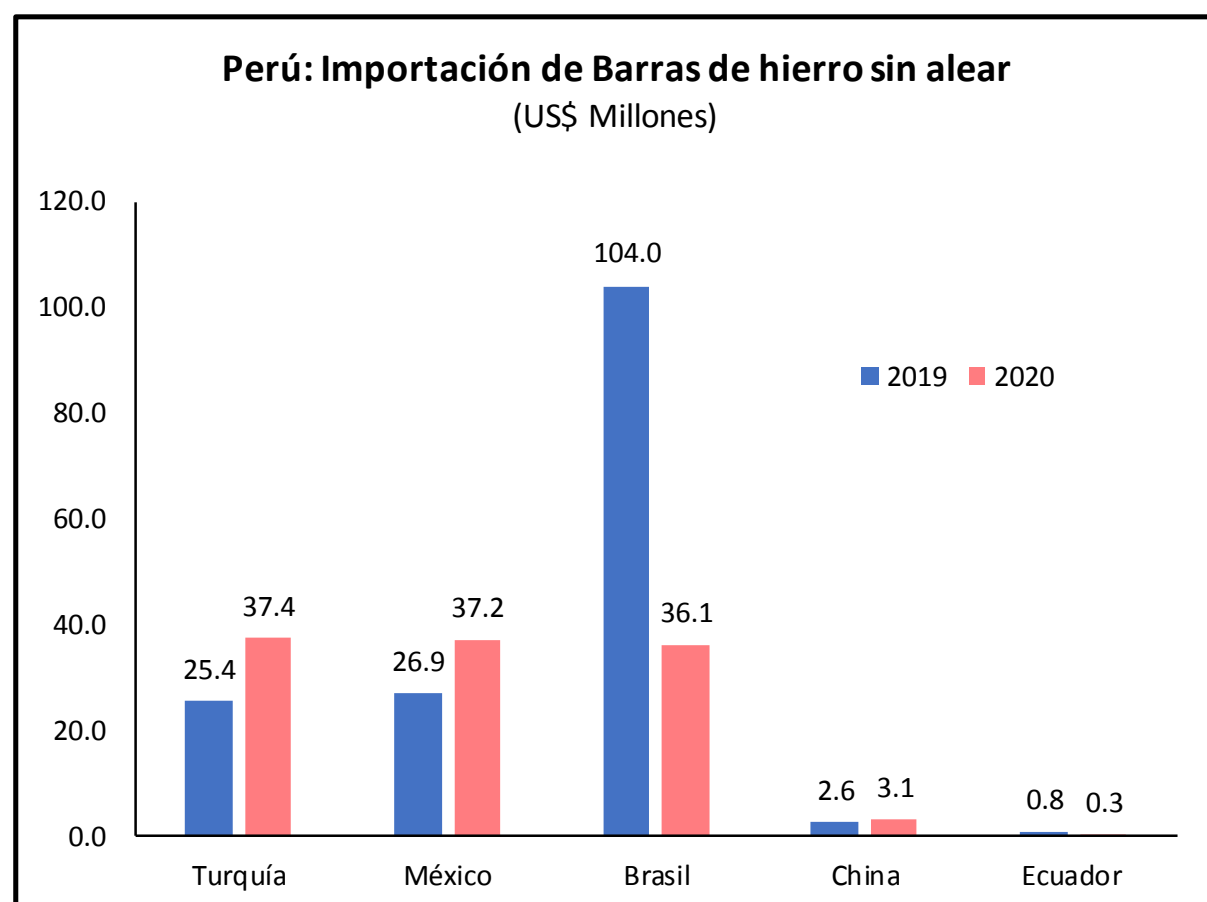
Elaboración: CIEN-ADEX

Perú: Importación de Barras de hierro sin alear 2020



Fuente: SUNAT, ADEX Data Trade

Elaboración: CIEN-ADEX



Fuente: SUNAT, ADEX Data Trade

Elaboración: CIEN-ADEX

28. Entre el 2016 y 2020, las importaciones peruanas de barra de hierro sin alear se contrajeron a un promedio anual de 0.3%, afectadas principalmente por la disminución de las compras en el 2017.

29. En el 2020, las importaciones peruanas de barras de hierro sin alear se situaron en US\$ 114.4 millones, monto que significó una caída de 28.4% respecto al año anterior.

30. América del Norte fue la principal región proveedora de barra de hierro sin alear (32.5% del total) con un monto de US\$ 37.2 millones; seguido de Asia (32.4% del total) con US\$ 40.5 millones y América del Sur (32.0% del total) con US\$ 36.6 millones.

31. Los principales proveedores de Perú fueron Turquía con US\$ 37.4 millones (32.7% del total), México con US\$ 37.2 millones (32.5% del total) y Brasil con US\$ 36.1 millones (31.6% del total).



expoalimentaria

EDICIÓN VIRTUAL 2021

LA FERIA VIRTUAL DE ALIMENTOS MÁS IMPORTANTE DE LATINOAMÉRICA

ADEX

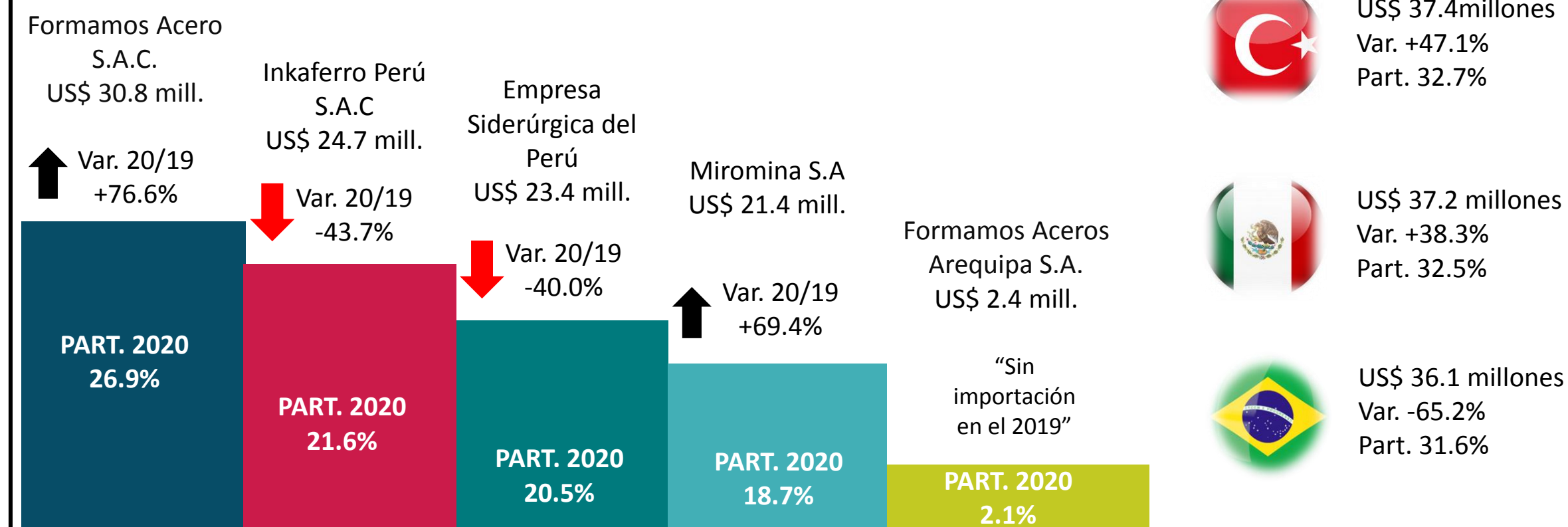
DIVERSIDAD

QUE INSPIRA AL MUNDO

30 Setiembre - 08 Octubre

Más información AQUÍ

Perú: Ranking de importación de Barras de hierro sin alear 2020



Fuente: SUNAT, ADEX Data Trade

Elaboración: CIEN-ADEX

32. Precisamente, Turquía y México fueron los mercados más dinámicos dentro del ranking de proveedores de Perú en el 2020, con un crecimiento de 47.1% y 38.3% respectivamente, en comparación al año anterior.

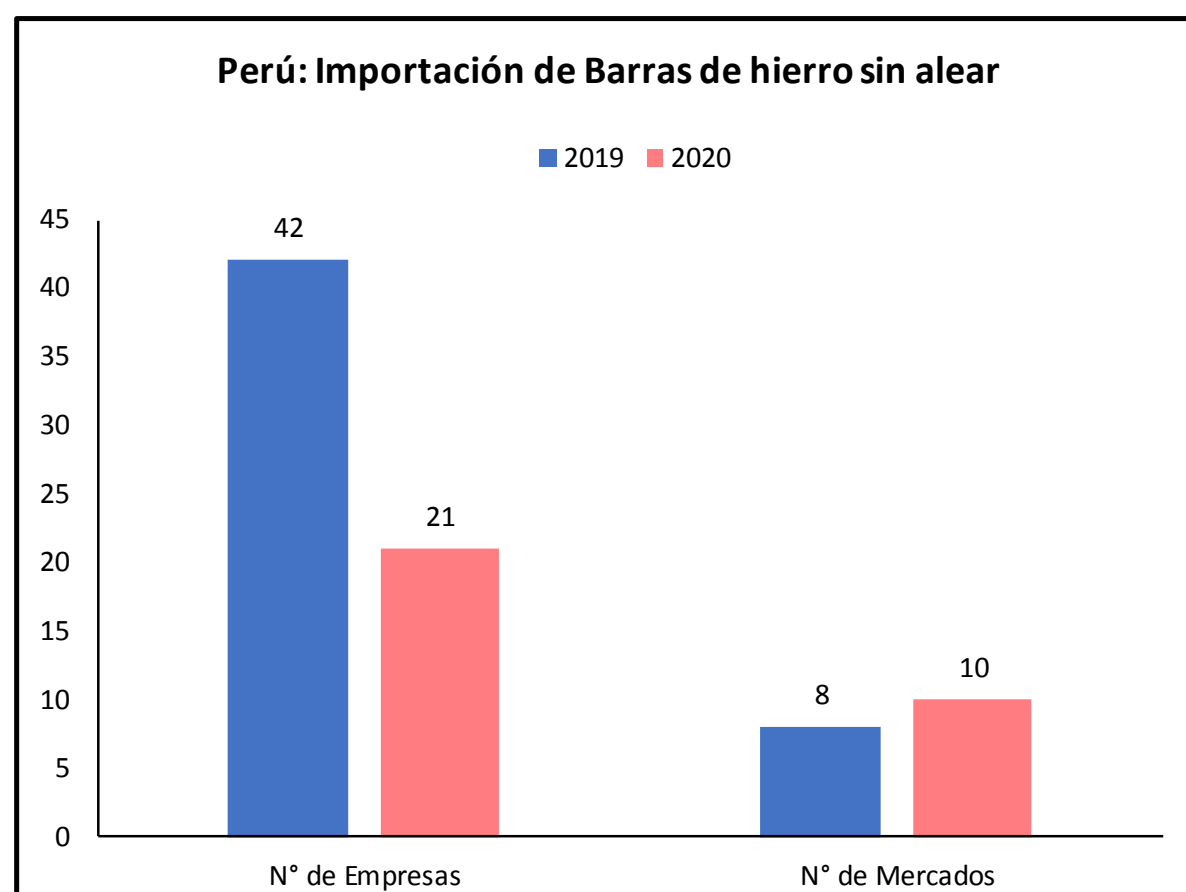
33. De igual manera, destacó la participación de 2 nuevos mercados proveedores a Perú, España y República Checa, que acumularon un total de US\$ 87.9 miles.

34. En el 2020, se registró un total de 21 empresas importadoras de barras de hierro sin alear, lo que represento una disminución de 21 empresas con respecto al año anterior.

35. Las principales empresas importadoras de barras de hierro sin alear fueron: Formamos Aceros S.A (26.9% del total), Inkaferro Perú S.A.C (21.6% del total) y Empresa Siderúrgica del Perú S.A.A (20.5% del total).

36. Asimismo, destacó el dinamismo de Shoungang Hierro Perú S.A.A, Sourthern Perú y DSI Underground Perú, las cuales presentaron crecimientos en sus importaciones de 2,026.5%, 468.3% y 467.2% respectivamente, en comparación al 2019.

37. Las barras de hierro sin alear participan en una amplia gama de usos en el sector de la construcción y la industria.



Fuente: SUNAT, ADEX Data Trade

Elaboración: CIEN-ADEX

38. Asimismo, es utilizado a modo de refuerzo de concreto para la fabricación de elementos estructurales en diseños sismo-resistentes: pilotes, vigas, viguetas, zapatas, columnas, placas y ensambles de armadura.

39. Las barras de hierro o de acero sin alear son elementos longitudinales caracterizados por el diámetro en octavos de pulgada y un corte con la longitud expresada en metros, para refuerzo de concreto.