

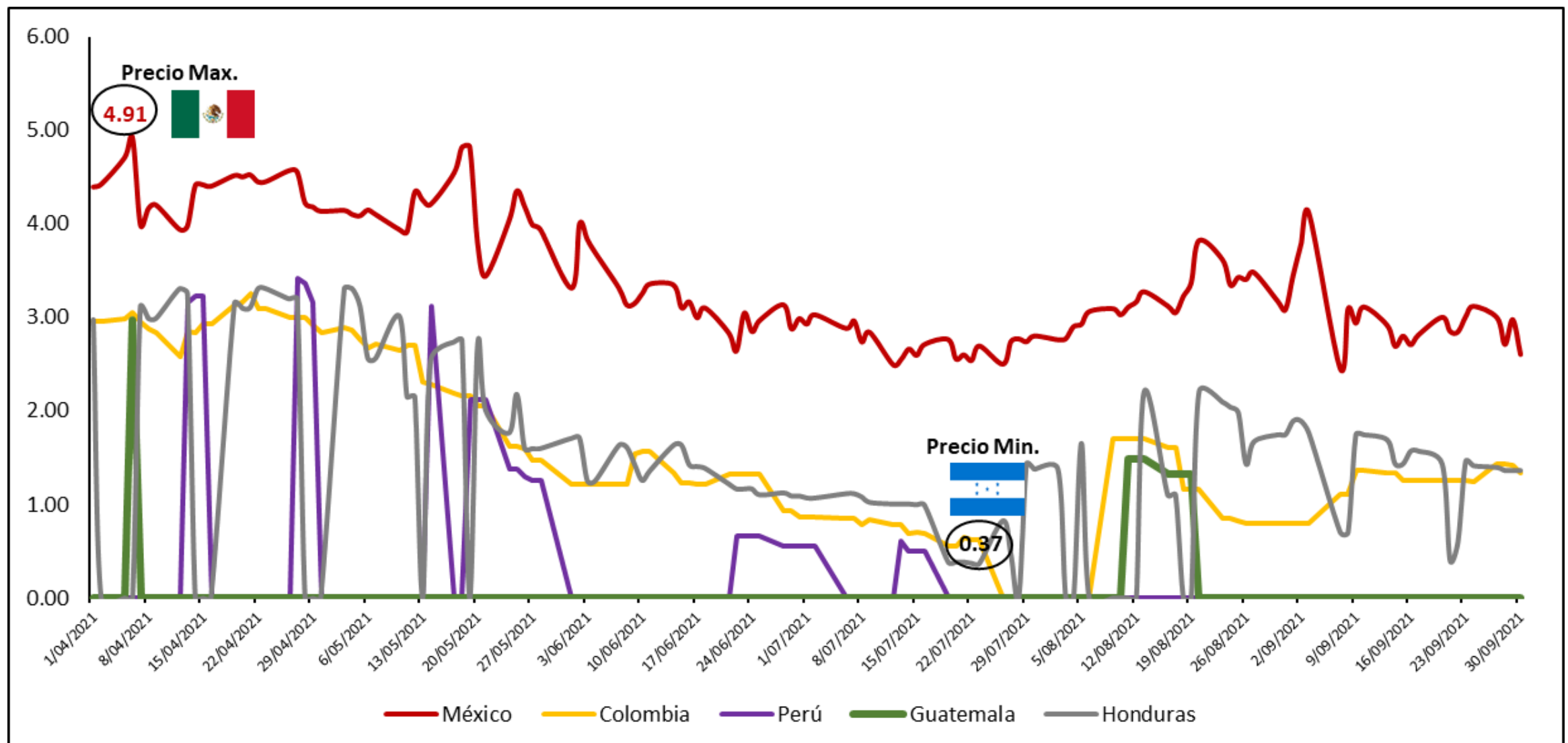
Reporte de Evaluación de Precios de Limón en Estados Unidos

1. El Departamento de Agricultura de Estados Unidos (USDA en sus siglas en inglés) publica los precios diarios de los sectores de frutas y hortalizas en el mercado terminal.
2. Según los datos estadísticos de limones convencionales comercializados en Estados Unidos, durante los meses de abril a septiembre de 2021, se registraron cinco países proveedores: México, Colombia, Perú, Guatemala y Honduras.
3. El precio promedio más alto fue de US\$/Kg 4.91 en abril, proveniente de México, y el precio mínimo fue de US\$/Kg 0.37 en julio, desde Honduras.
4. Tras ese pico de precios, vemos una disminución de todos los países proveedores, a excepción de México (US\$/Kg 4.00 y US\$/Kg 3.00), mercado que se ha mantenido en un rango de US\$/Kg 4.91 a US\$/Kg 2.52 durante el periodo de evaluación.
5. México fue el único proveedor de limones orgánicos a Estados Unidos durante el periodo de evaluación, ingresando con un precio promedio de US\$/Kg 6.66, con el nivel más alto de US\$/Kg 8.92 en junio y el nivel más bajo en US\$/Kg 3.19 en septiembre.



6. Los limones de México llegaron a los estados de Chicago y Boston, en su variedad de “sin pepa” en cajas de cartón de 10 y 40 libras.
7. The Packer, en su informe de Tendencias de productos orgánicos frescos 2021, reporta que los limones representan el 1.9% de las ventas de productos orgánicos en los puntos de ventas de Estados Unidos, acumulando US\$ 9.7 millones en el 2019. Si bien los limones orgánicos muestran una menor demanda, prevén un aumento en las regiones del medio oeste.

Precio Promedio US\$/Kg de limón convencional en Estados Unidos (1 de abril a 30 de septiembre)

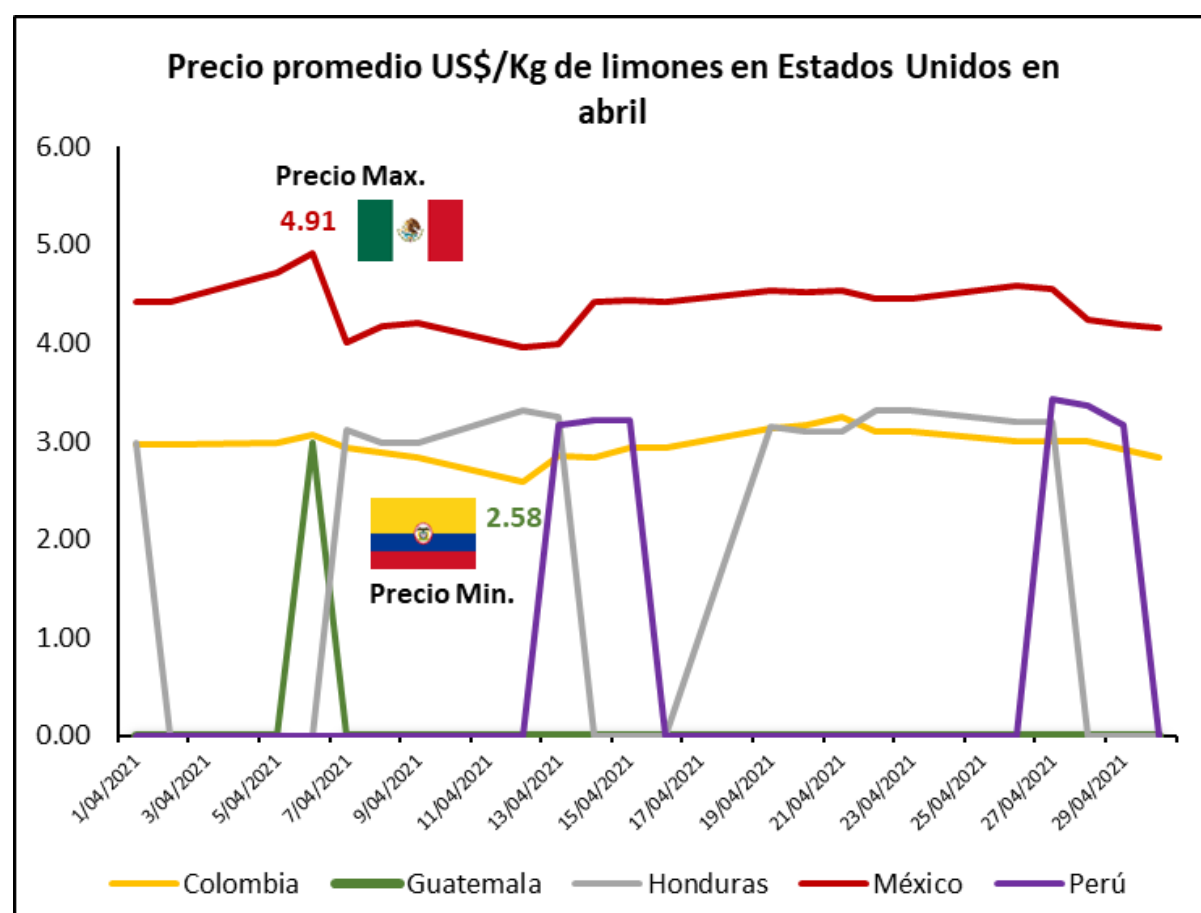


Fuente: USDA

Elaboración: CIEN-ADEX

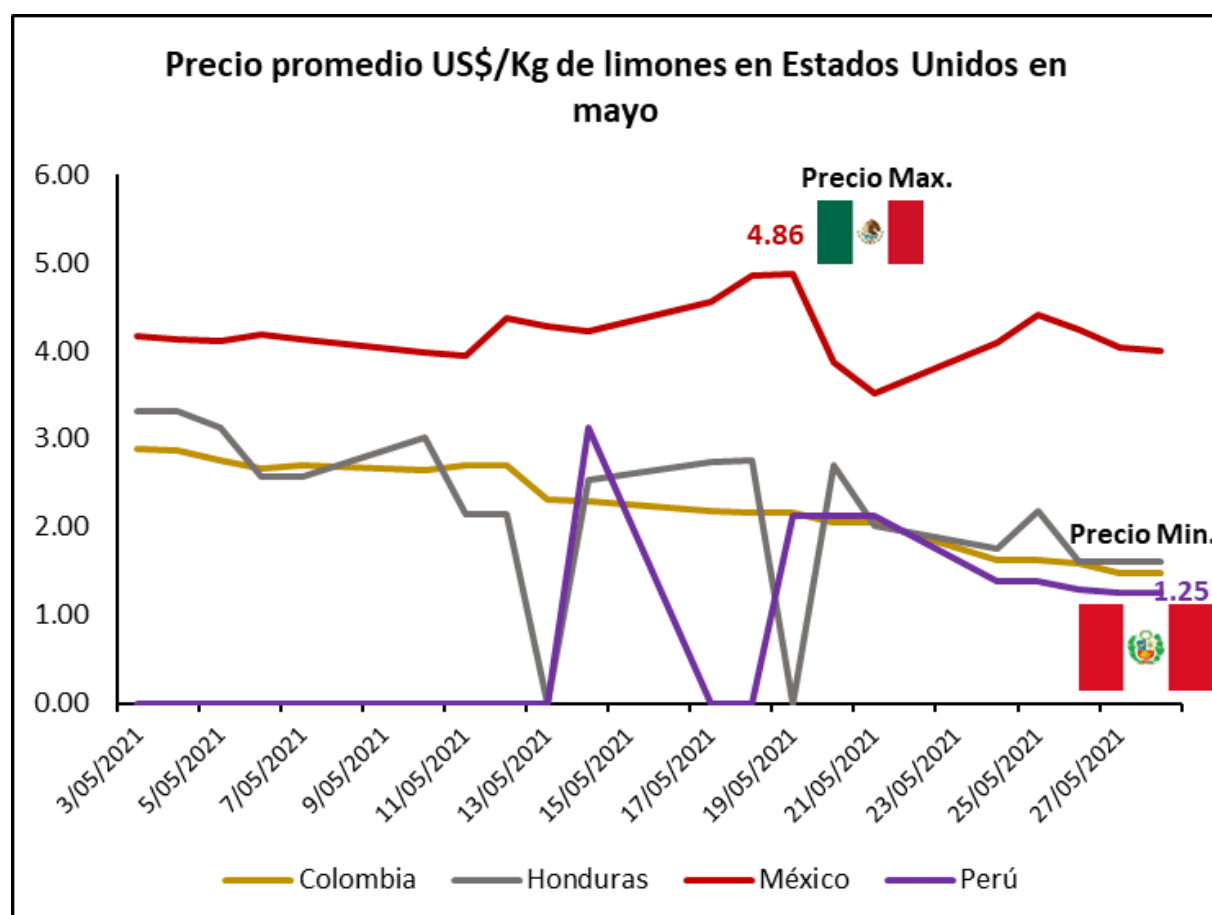
Evaluación mensual de Precios de Limón

9. En abril de 2021, el precio promedio más alto fue de US\$/Kg 4.91 siendo México el principal proveedor. El precio más bajo fue US\$/Kg 2.58 proveniente de Colombia.
10. Perú registra el segundo precio promedio más alto (US\$/Kg 3.42) en el día 27 de abril; y el precio promedio más bajo fue de US\$/Kg 3.16 registrado el penúltimo día del mes.
11. Por su parte, Honduras presenta un precio promedio de US\$/Kg 3.31 siendo el tercer más alto, en los días 7 y 12. El precio promedio más bajo fue de US\$/Kg 2.99 en los días 8 y 9 del mes.
12. Guatemala registra un mismo precio de US\$/Kg 2.98 en el día 6, el cual fue el único día que registró ingreso.



Fuente: USDA

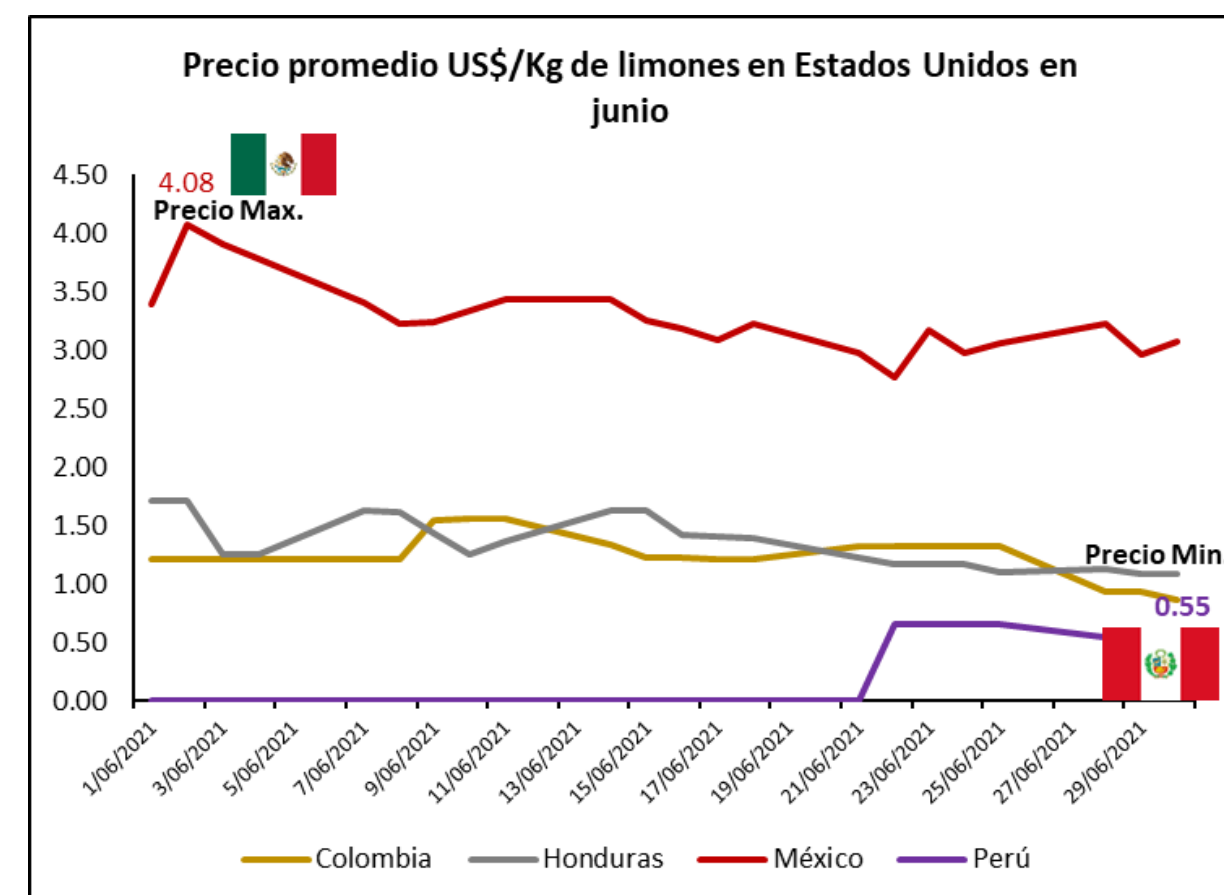
Elaboración: CIEN-ADEX



Fuente: USDA

Elaboración: CIEN-ADEX

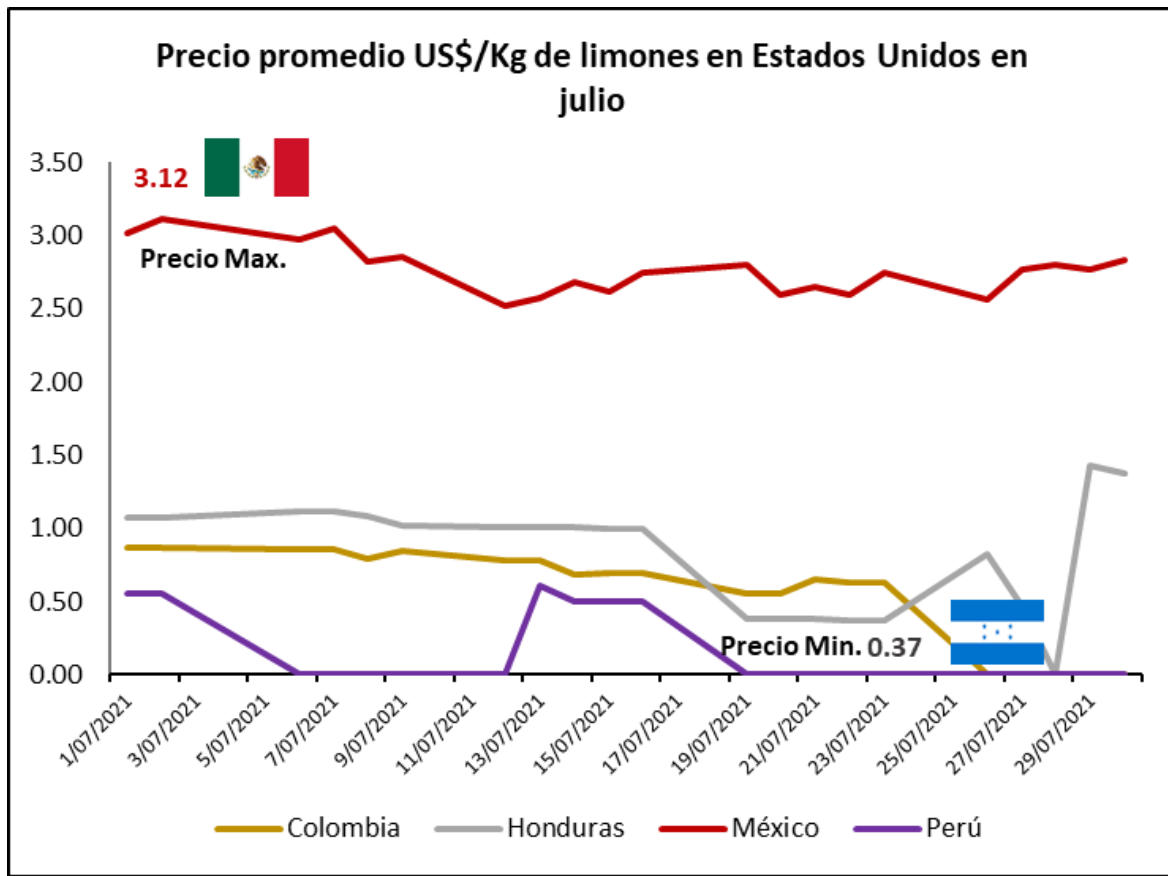
13. De manera similar, México registró el precio promedio más alto en mayo, el cual fue de US\$/Kg 4.86 los días 18 y 19, y el precio promedio más bajo de US\$/Kg 3.52 registrado el 21 del mes.
14. En segundo lugar, con el precio promedio más alto se posiciona Honduras, con un precio promedio de US\$/Kg 3.31 los días 3 y 4; por su parte, el precio mínimo fue de US\$/Kg 1.60 los últimos 3 días del mes.
15. Perú se posiciona en el tercer lugar con un precio promedio de US\$/Kg 3.13 registrado el día 14, y el precio promedio más bajo fue de US\$/Kg 1.25 registrado los últimos 2 días del mes; siendo este también el precio más bajo del mes.
16. México mantiene el liderazgo de precios de los limones en Estados Unidos durante el periodo de evaluación; presentando así el precio promedio más alto US\$/Kg 4.08 registrado el segundo día del mes y el precio promedio más bajo de US\$/Kg 2.77 registrado el 26 de junio.
17. Honduras se posiciona en segundo lugar con el precio promedio más alto de US\$/Kg 1.71 registrado los dos primeros días del mes y el más bajo de US\$/Kg 1.09 los dos últimos días de junio.
18. Por otro lado, Colombia y Perú registraron precios promedio de US\$/Kg 1.56 y 0.66 ocupando el tercer y cuarto puesto respectivamente durante la primera semana del mes.



Fuente: USDA

Elaboración: CIEN-ADEX

Evaluación mensual de Precios de Limón



Fuente: USDA

Elaboración: CIEN-ADEX

19. Durante el mes de julio, el precio promedio más alto fue de US\$/Kg 3.12, siendo México el principal proveedor. El día que se registró ese precio fue el segundo día del mes. El precio promedio más bajo fue de US\$/Kg 2.52 registrado el día 12.

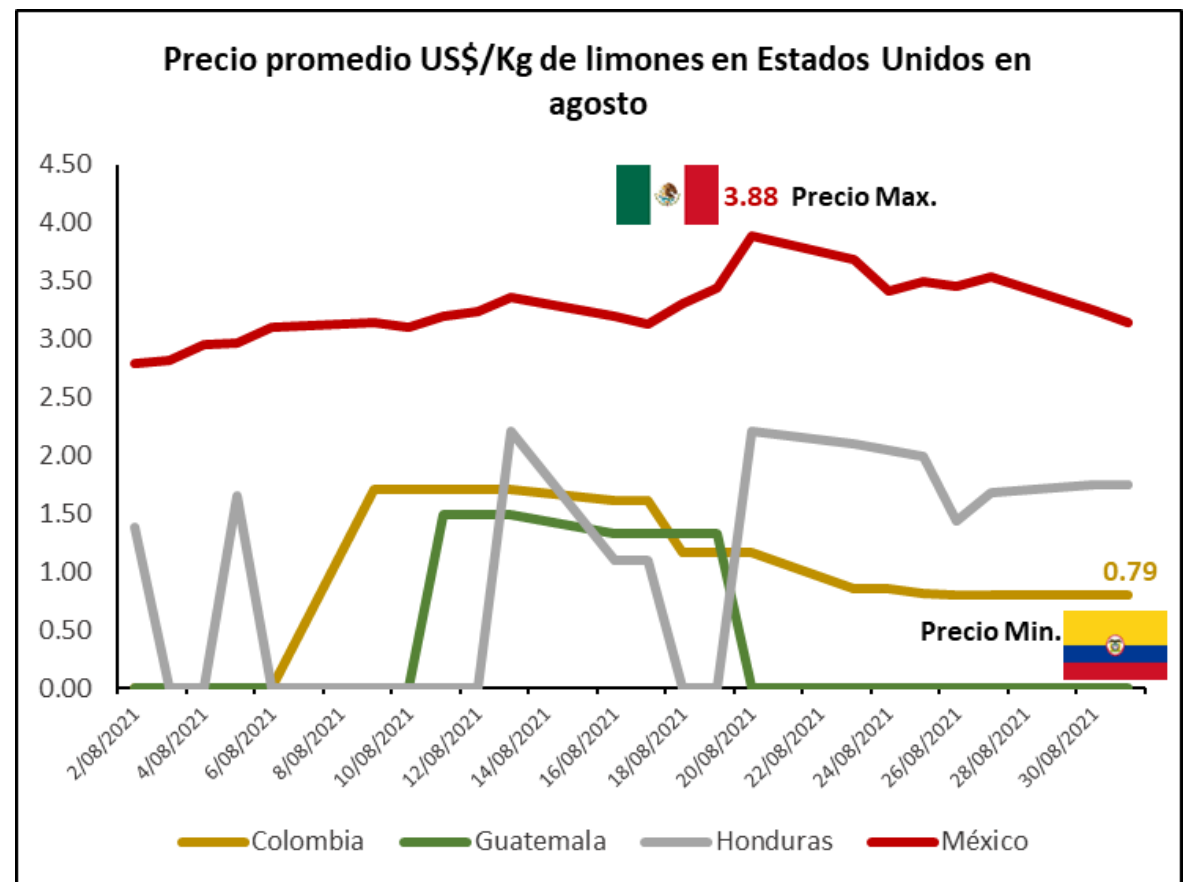
20. Honduras registra el segundo precio más alto (US\$/Kg 1.43) en el día 29; y el precio promedio más bajo fue de US\$/Kg 0.37 en los días 22 y 23, siendo también el precio más bajo del mes.

21. Por otro lado, Colombia y Perú registraron precios promedios de US\$/Kg 0.86 y US\$/Kg 0.61 ocupando el tercer y cuarto puesto respectivamente.

22. México continúa siendo el principal proveedor de limones en Estados Unidos; siendo el precio promedio más alto US\$/Kg 3.88 registrado el día 20 de agosto, y el precio promedio más bajo de US\$/Kg 0.79 desde Colombia.

23. Honduras registró el segundo precio más alto en agosto, el cual fue de US\$/Kg 2.21 el día 13; y el precio más bajo de US\$/Kg 1.10 los días 16 y 17.

24. Guatemala se posiciona en el tercer lugar con un precio promedio de US\$/Kg 1.49 registrado los días del 11 al 13 del mes.



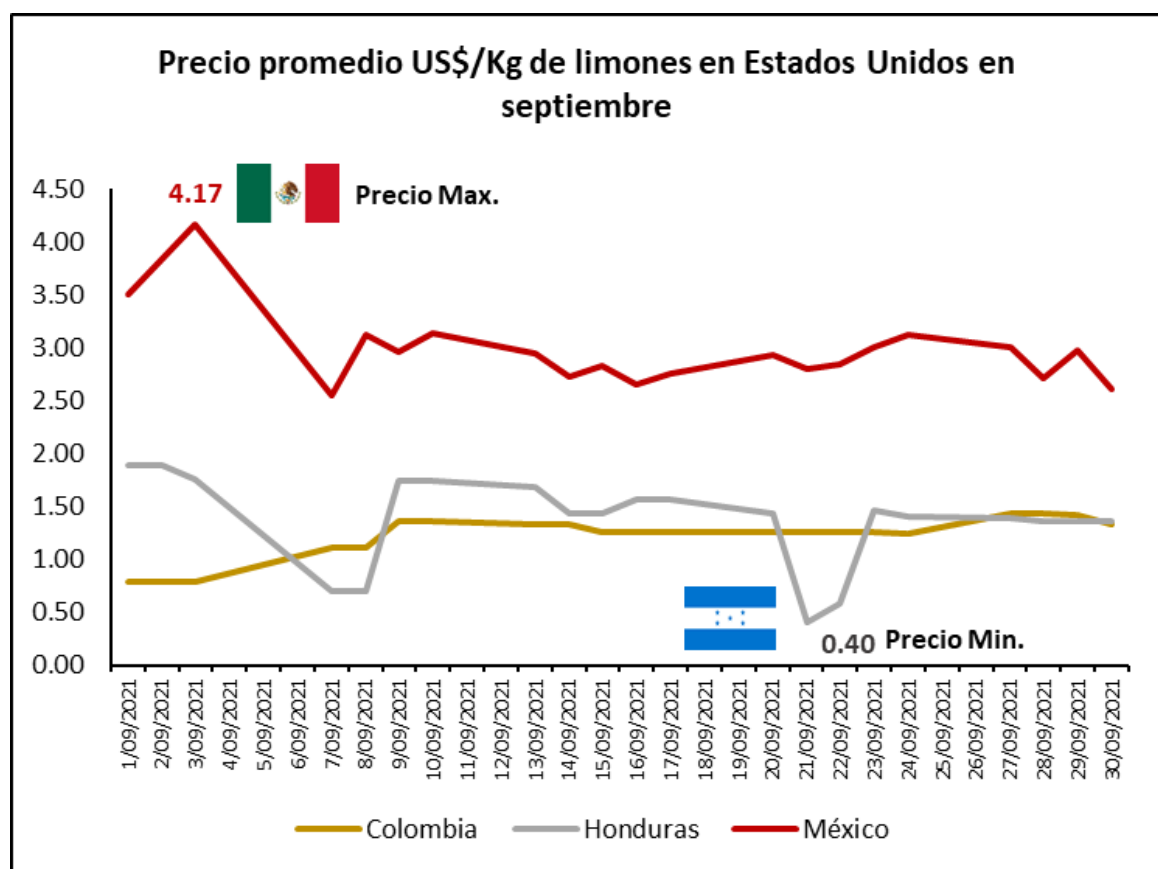
Fuente: USDA

Elaboración: CIEN-ADEX

25. En septiembre, el precio promedio más alto fue de US\$/Kg 4.17 siendo México el principal proveedor, dicho precio se registró el tercer día del mes.

26. Por su parte, Honduras registra el segundo precio promedio más alto (US\$/Kg 1.89) registrado los dos primeros del mes. El precio promedio más bajo fue de US\$/Kg 0.40 registrado los días 21 y 27, siendo este el precio promedio más bajo del mes.

27. Colombia registró un precio promedio de US\$/Kg 1.43, posicionándolo en el tercer y último lugar del mes. El precio promedio más bajo que registro fue de US\$/Kg 0.79, los primeros tres días del mes.



Fuente: USDA

Elaboración: CIEN-ADEX

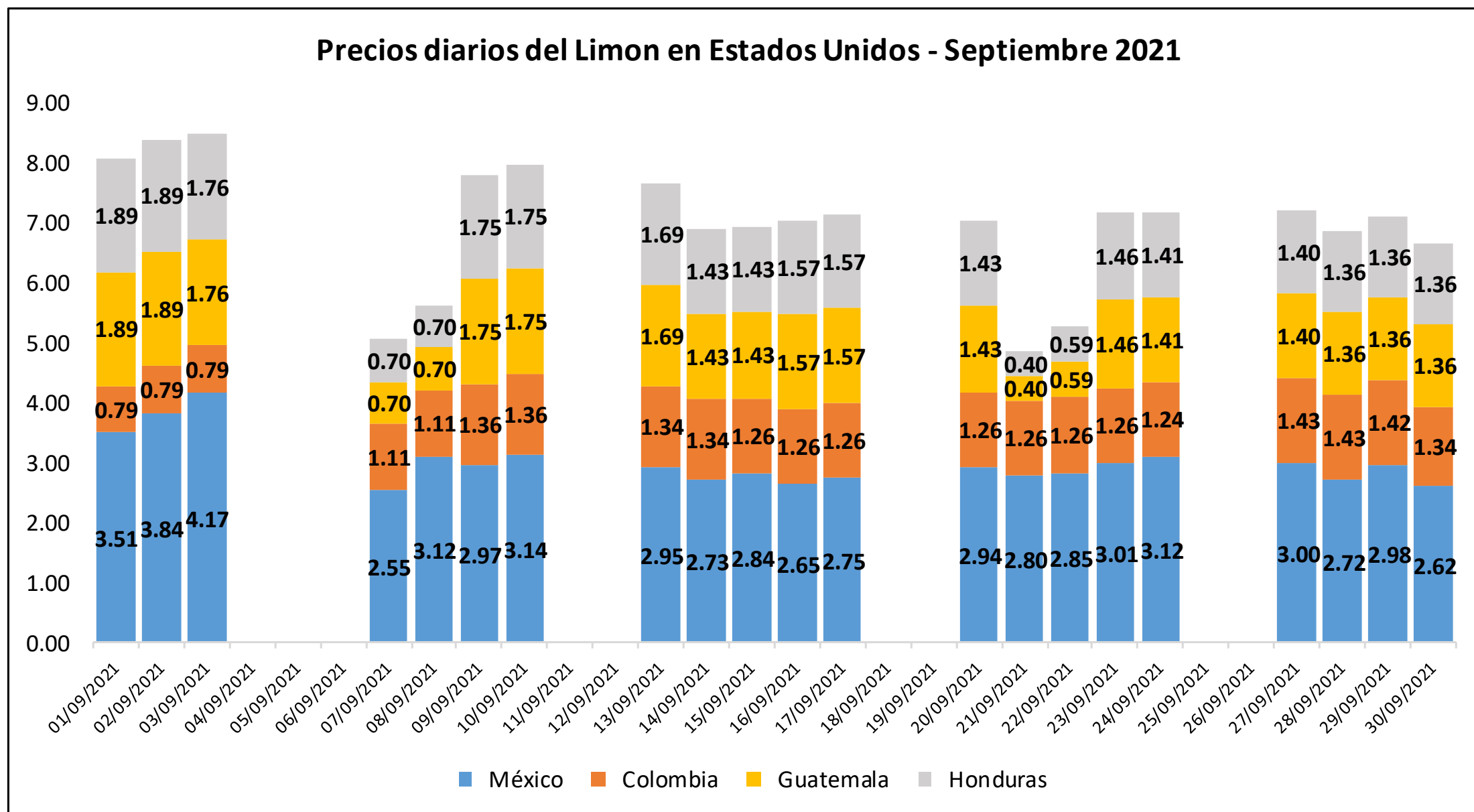
Acompañamiento y gestión eficiente del **Drawback**

¡Evita errores e infracciones en tus solicitudes de Drawback!

Solicita más información

ADEX
CONSULTING

Evaluación de Precios de Limón diario - Septiembre



Fuente: USDA

Elaboración: CIEN - ADEX

28. En el mes de septiembre, 4 países registraron precios en el mercado estadounidense respecto a los limones (México, Colombia, Guatemala y Honduras).

29. Los primeros tres días del mes se registraron los precios más altos pertenecientes a México (US\$ 3.51, US\$ 3.84 y US\$ 4.17), mercado que ha liderado la fluctuación de precios de limones en Estados Unidos.

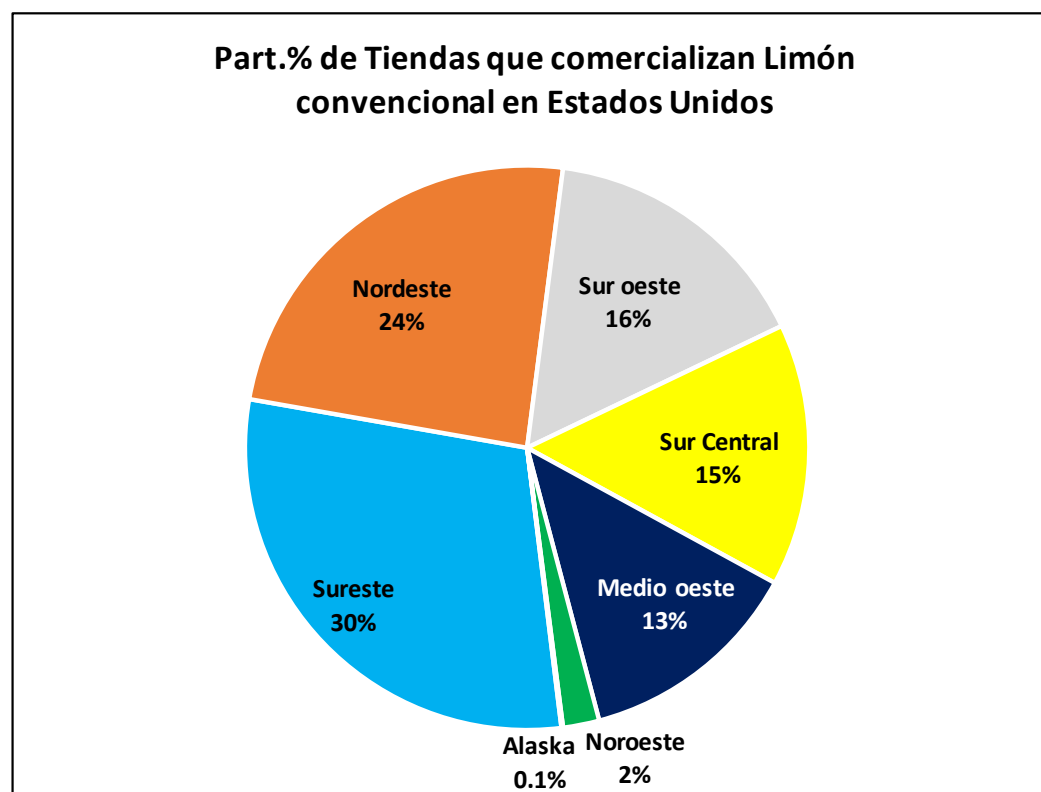
30. Por su parte, los precios más bajos fueron de Honduras llegando a US\$ 0.40 el 21 de septiembre. Durante este mes, Perú no tuvo participación.

31. Los demás mercados (Colombia y Guatemala) se mantuvieron en precios promedios de US\$ 0.79 y US\$ 1.43.

32. El mercado *Retail* en Estados Unidos presenta el número de tiendas de venta de los limones convencionales y orgánicos.

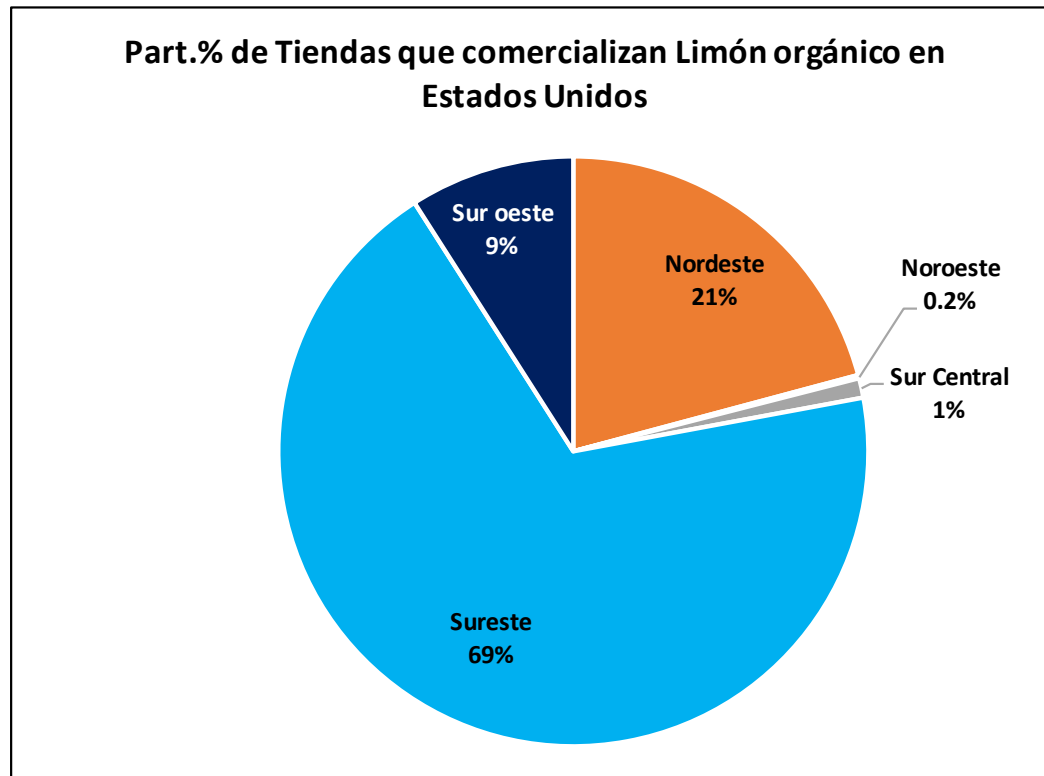
33. Se presentó mayor participación de venta de limones convencionales en las tiendas de la región Sureste (29.7% del total), Nordeste (24.3% del total) y Sur oeste (15.9% del total).

34. Por su lado, la participación de tiendas de comercialización por región de limones orgánicos se distribuye de la siguiente manera: Sureste (68.9% del total), Nordeste (20.8% del total) y Sur oeste (9.0% del total).



Fuente: USDA

Elaboración: CIEN - ADEX



Fuente: USDA

Elaboración: CIEN - ADEX

35. Los precios de limones al consumidor en los supermercados de Estados Unidos varían según las distintas presentaciones y puntos de venta, siendo la más común la presentación por libras.

36. En septiembre de 2021, se registraron precios de US\$ 0.32 (unidad) y US\$ 2.00 (5 unidades), en limón convencional en los supermercados Walmart y Shoprite.

37. Por su lado, en su presentación por libra, se registraron precios de US\$ 2.49 y US\$ 2.69 en limones convencionales en supermercados Kroger y Wegmans. En la misma presentación pero orgánicos, Walmart registró el precio de US\$ 3.24.

38. Así mismo, se observó presentaciones en dos libras en los supermercados Kroger y H.E.B con precios de US\$ 3.99 y US\$ 4.10.

39. Perú se posiciona como un gran exportador de limones, acumulando en el 2020 US\$ 14.9 millones con un crecimiento de 12.8% con respecto al año anterior.

40. Estados Unidos es el quinto mercado de destino de los envíos de limones peruanos. En el 2020, las exportaciones a ese mercado se situaron en US\$ 1.2 millones, destacando las exportaciones de limón Tahití.

41. Así mismo, las exportaciones peruanas de jugo de limón crecieron en 1.1% con respecto al año anterior (US\$ 10.7 millones), siendo Estados Unidos el principal mercado de destino.

42. Los países de América Latina lideran los envíos de limones a Estados Unidos, y Perú se posiciona como el séptimo proveedor mundial.

Estados Unidos: Precio al consumidor de Limones - 2021

US\$ 0.32



Limones

Presentación: Unidad
Punto de venta: Walmart

US\$ 2.00



Limones

Presentación: 5 unidades
Punto de venta: Shoprite

US\$ 2.49



Limones

Presentación: 1 libra
Punto de venta: Kroger

US\$ 2.69



Limones

Presentación: 1 libra
Punto de venta: Wegmans

US\$ 3.24



Limones orgánicos

Presentación: 1 libra
Punto de venta: Walmart


US\$ 3.99



Limones

Presentación: 2 libras
Punto de venta: Kroger

US\$ 4.10



Limones

Presentación: 2 libras
Punto de venta: H.E.B

Fuente: Walmart, Shoprite, Kroger, Wegmans y H.E.B

Elaboración: CIEN-ADEX

Contáctenos: cien@adexperu.org.pe
www.cien.adexperu.org.pe
 Av. Javier Prado Este 2875 – San Borja
 Copyright © 2021 CIEN. Todos los derechos reservados.

ADEX