

## Jengibre: Panorama mundial y nacional

En el 2020, las exportaciones peruanas de jengibre sumaron en US\$ 108.4 millones, monto que representó un crecimiento de 157.5%.

1. En el 2020, el mercado mundial de jengibre se situó en US\$ 1,427.2 millones, monto 34.4% mayor con respecto al año anterior.
2. EE.UU. fue el principal comprador mundial concentrando el 12.2% del total (US\$ 173.4 millones), seguido de Países Bajos (10.5% del total) y Japón (7.5% del total).
3. Por otro lado, China fue el principal proveedor de jengibre con el 52.9% del total, equivalente a US\$ 718.5 millones, monto que significó un crecimiento de 25.7% con respecto al año anterior.
4. Países Bajos se posicionó como el segundo proveedor mundial con el 11.4% del total (US\$ 155.6 millones), seguido de Perú con el 7.8% del total (US\$ 105.6 millones).
5. Cabe destacar que Perú fue el mercado que presentó mayor dinamismo, con un crecimiento de 159.8% en valor y 117.7% en volumen, en comparación al año anterior.
6. A pesar de haber sido el principal productor mundial de jengibre, India se posicionó como el cuarto proveedor mundial de jengibre (US\$ 95.3 millones); sin embargo, presentó un crecimiento de 113.8%.

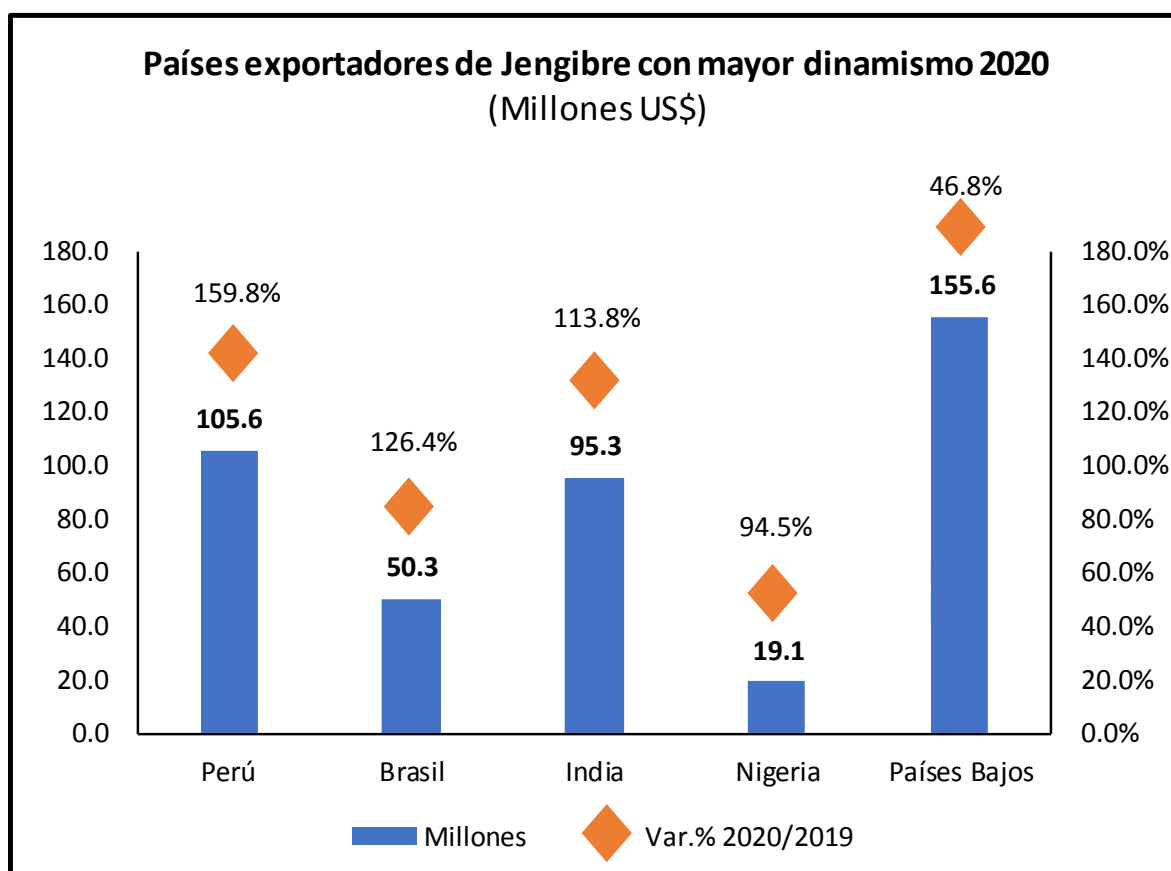


### Exportaciones Mundiales de Jengibre

	Mill. US\$	Var. %	Part. %
<b>1</b> <b>China</b>	718.5	25.7%	52.9%
	Miles TM	Var. %	Part. %
	511.1	-5.0%	52.9%
<b>2</b> <b>Países Bajos</b>	155.6	46.8%	11.4%
	Miles TM	Var. %	Part. %
	60.1	16.2%	6.2%
<b>3</b> <b>Perú</b>	105.6	159.8%	7.8%
	Miles TM	Var. %	Part. %
	50.2	117.7%	5.2%

### Importaciones Mundiales de Jengibre

	Mill. US\$	Var. %	Part. %
<b>1</b> <b>EE.UU.</b>	173.4	38.5%	12.2%
	Miles TM	Var. %	Part. %
	106.4	19.0%	11.8%
<b>2</b> <b>Países Bajos</b>	150.2	62.0%	10.5%
	Miles TM	Var. %	Part. %
	78.4	21.8%	8.7%
<b>3</b> <b>Japón</b>	106.8	2.1%	7.5%
	Miles TM	Var. %	Part. %
	57.2	-11.0%	6.3%



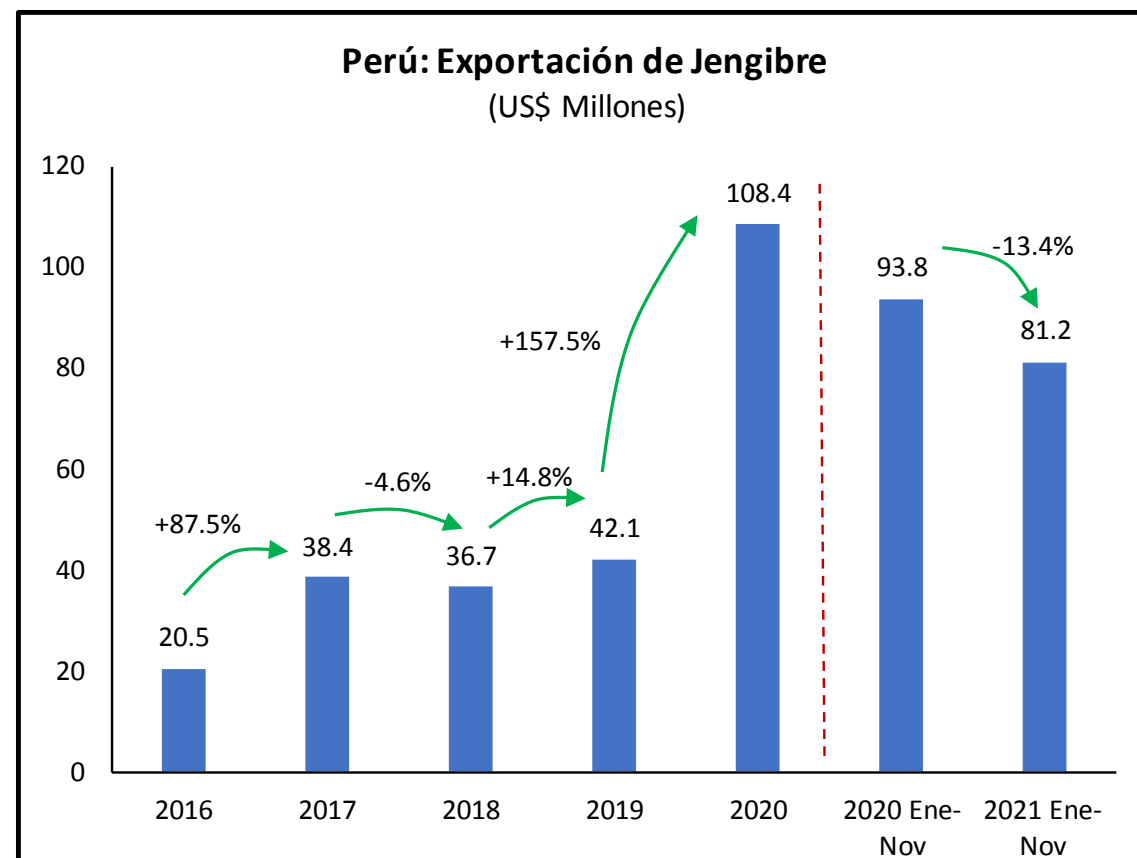
Fuente: Trade Map

Elaboración: CIEN-ADEX

Fuente: TradeMap

Elaboración CIEN- ADEX

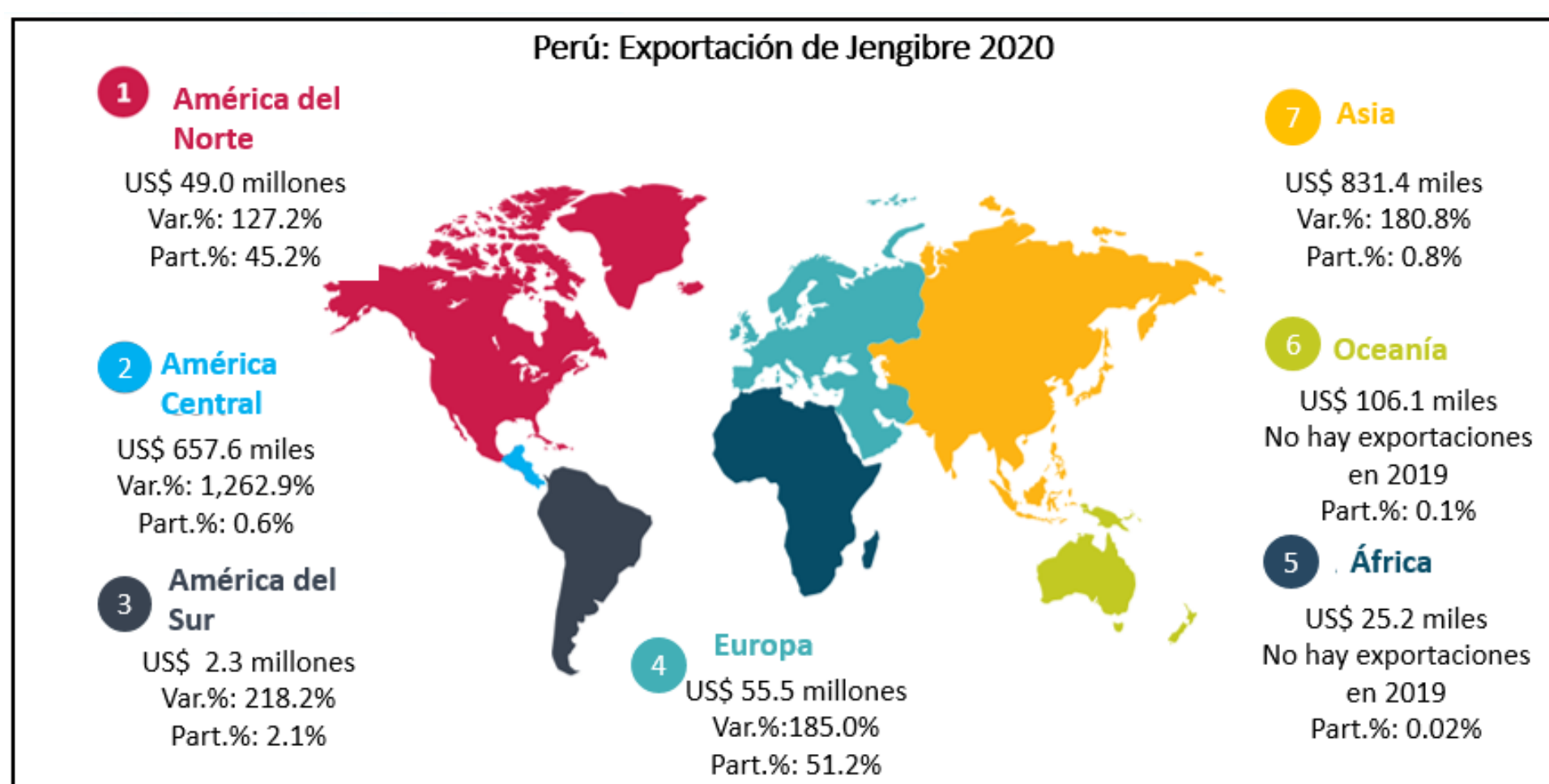
- Entre el 2016 y 2020, las exportaciones peruanas de jengibre se expandieron en un promedio anual de 51.7%, destacando las exportaciones de jengibre fresco.
- En el 2020, las exportaciones peruanas de jengibre se situaron en US\$ 108.4 millones, monto que representó un crecimiento de 157.5% con respecto al año anterior.
- El principal producto de exportación fue el jengibre fresco con el 91.9% del total, seguido del jengibre deshidratado (3.8% del total), jugo de jengibre (3.6% del total) y jengibre en polvo (0.7% del total). Asimismo, se registró exportaciones de otros productos como puré, jengibre confitado e infusiones, los cuales juntos representaron el 0.03% del total.
- Las exportaciones de jengibre fresco orgánico se incrementaron en 206.4% con respecto al año anterior (US\$ 68.5 millones), manteniendo un crecimiento sostenible de 75.8% durante los último 5 años.
- Por su parte, las exportaciones 2020 de jengibre fresco convencional aumentaron en 102.5% con respecto al año anterior (US\$ 31.1 millones). El crecimiento promedio anual es de 30.0% durante los últimos 5 años.
- Europa fue el principal destino de las exportaciones de jengibre al registrar US\$ 55.5 millones (51.2% del total), seguido de América del Norte (45.2% del total) y América del Sur (2.1% del total).



Fuente: SUNAT, ADEX Data Trade

Elaboración: CIEN-ADEX

- En el 2020, América Central fue la región que presentó mayor dinamismo, al registrar un crecimiento de 1,262.9% con respecto al año anterior (US\$ 657.6 miles), con una participación de 0.6%.
- Entre enero y noviembre de 2021, las exportaciones de jengibre acumularon US\$ 81.2 millones, lo que significó una caída del 13.4% con respecto al año anterior.
- Destacaron los envíos de jengibre fresco (84.0% del total), deshidratado (7.5% del total), jugo (6.9% del total) y jengibre en polvo (1.5% del total).



Fuente: SUNAT, ADEX Data Trade

Elaboración: CIEN-ADEX

**¡NOS RENOVAMOS!**

adt ADEX Data Trade

**ADEX**

Solicita más información

ADEX DATA TRADE, Sistema de Inteligencia Comercial, fuente de información cualitativa y cuantitativa de comercio exterior para el mundo, se renueva con una nueva plataforma.

16. En el 2020, EE.UU. fue el principal país de destino de las exportaciones peruanas de jengibre con US\$ 44.0 millones, seguido de Países Bajos (US\$ 39.6 millones) y España (US\$ 5.1 millones).

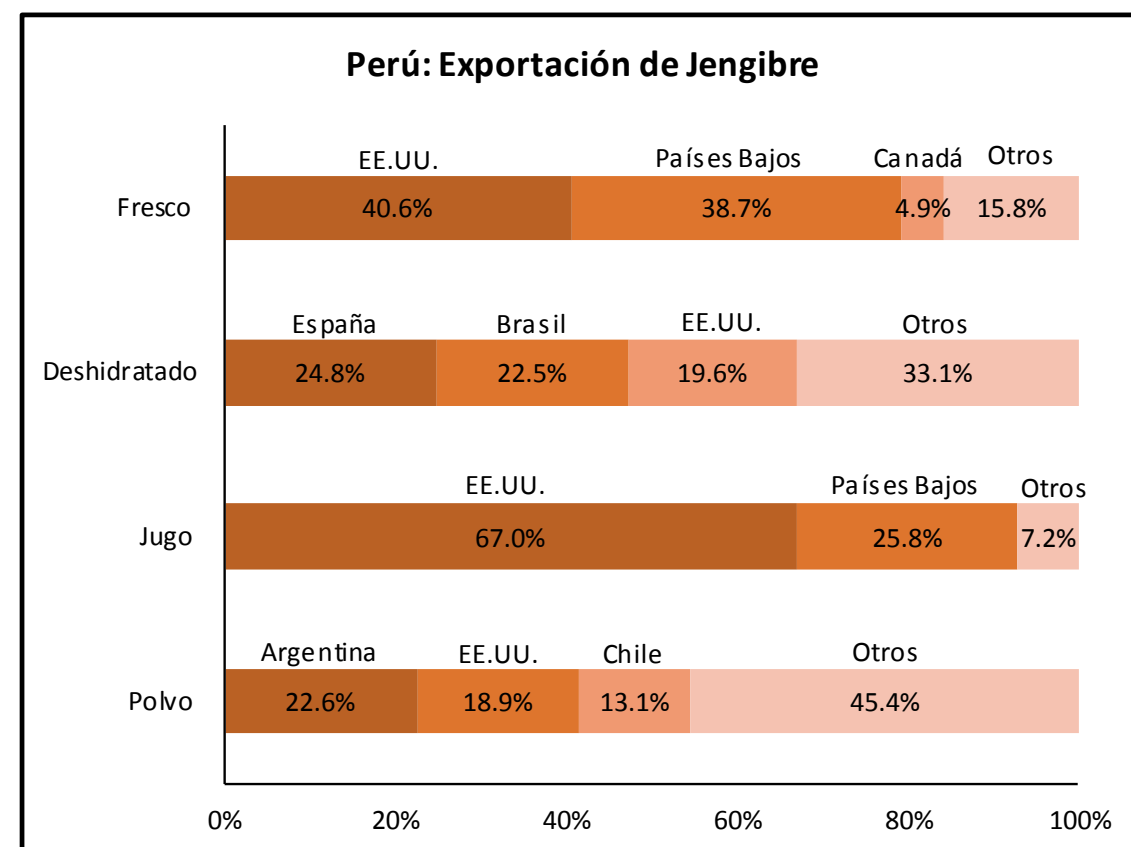
17. Con relación a los envíos de jengibre fresco orgánico, los principales destinos fueron Países Bajos (US\$ 28.4 millones), EE.UU. (US\$ 27.8 millones) y Canadá (US\$ 4.2 millones). Por su parte, las exportaciones de jengibre fresco convencional se dirigieron principalmente a EE.UU. (US\$ 12.7 millones), seguido de Países Bajos (US\$ 10.2 millones) y Rusia (US\$ 2.9 millones).

18. Las exportaciones de jengibre deshidratado se dirigieron principalmente a España (US\$ 1.0 millón), Brasil (US\$ 925.7 miles) y EE.UU. (US\$ 808.0 miles); mientras que, los envíos de jugo de jengibre a EE.UU.(US\$ 2.6 millones) y Países Bajos (US\$ 998.0 miles).

19. Por su parte, las exportaciones de jengibre en polvo llegaron principalmente a Argentina (US\$ 116.9 miles), EE.UU. (US\$ 140.0 miles) y Chile (US\$ 96.6 miles).

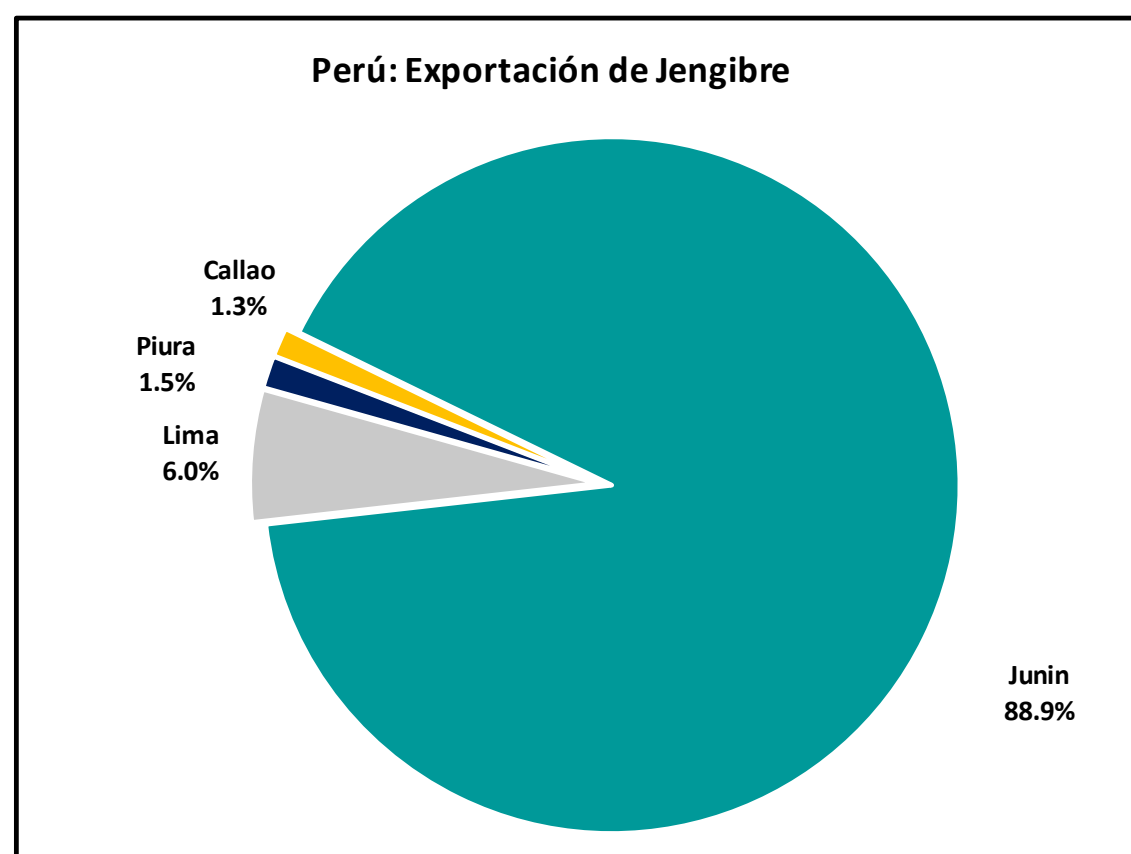
20. A nivel nacional, la región de Junín concentró el 88.9% de las exportaciones totales de jengibre, seguida por Lima (6.0% del total) y Piura (1.5%).

21. En el 2020, las principales empresas que lideraron las exportaciones de jengibre fueron: Agronegocios La Grama S.A.C (US\$ 11.6 millones), Fruitxchange S.A.C (US\$ 6.5 millones) y JCH Organic S.A.C (US\$ 6.4 millones).



Fuente: SUNAT, ADEX Data Trade

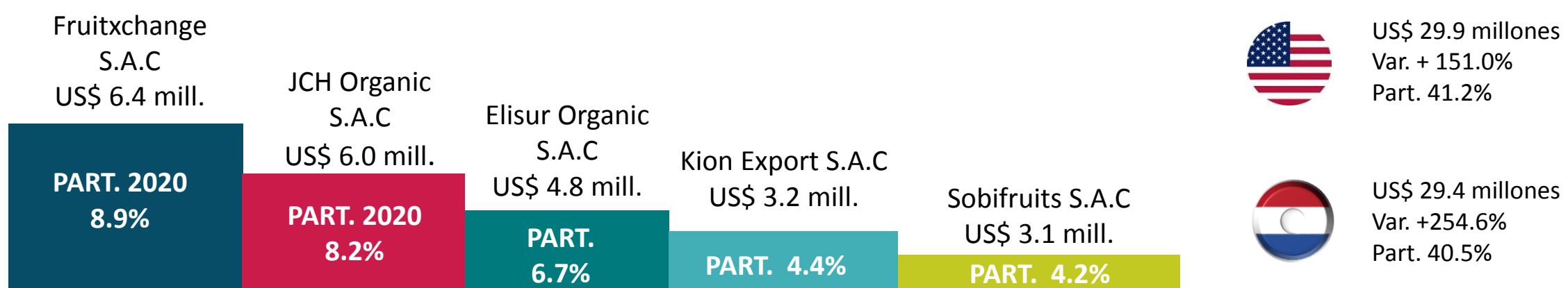
Elaboración: CIEN-ADEX



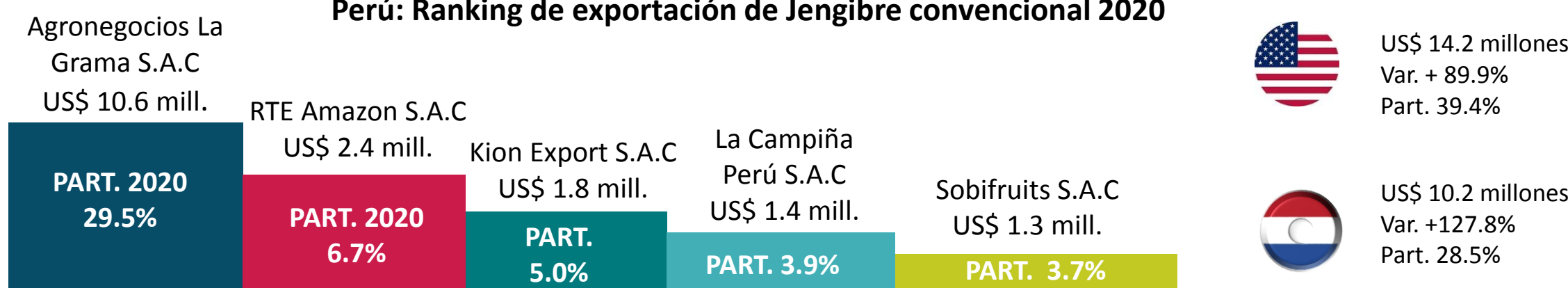
Fuente: SUNAT, ADEX Data Trade

Elaboración: CIEN-ADEX

### Perú: Ranking de exportación de Jengibre orgánico 2020



### Perú: Ranking de exportación de Jengibre convencional 2020



22. Durante el periodo 2016 al 2020, el precio promedio FOB de las exportaciones peruanas de jengibre registró un crecimiento de 9.9% promedio anual, pasando de US\$ 1.51 a US\$ 2.21 por kg.

23. En el 2020, el precio promedio de las exportaciones peruanas de jengibre se incrementó en +US\$ 0.28 con respecto al año anterior.

24. El precio promedio FOB del jengibre fresco orgánico se situó en US\$ 2.51, alcanzando un nivel máximo de US\$ 2.80 x kg en noviembre en EE.UU. y un nivel mínimo de US\$ 1.39 x kg en julio en Canadá.

25. Por su parte, el precio promedio FOB registrado en las exportaciones de jengibre fresco convencional se situó en US\$ 2.37 x kg; alcanzando un nivel máximo en el mes de febrero en EE.UU. (US\$ 3.73 x kg); mientras que el nivel mínimo se registró en agosto en Canadá (US\$ 1.37 x kg).

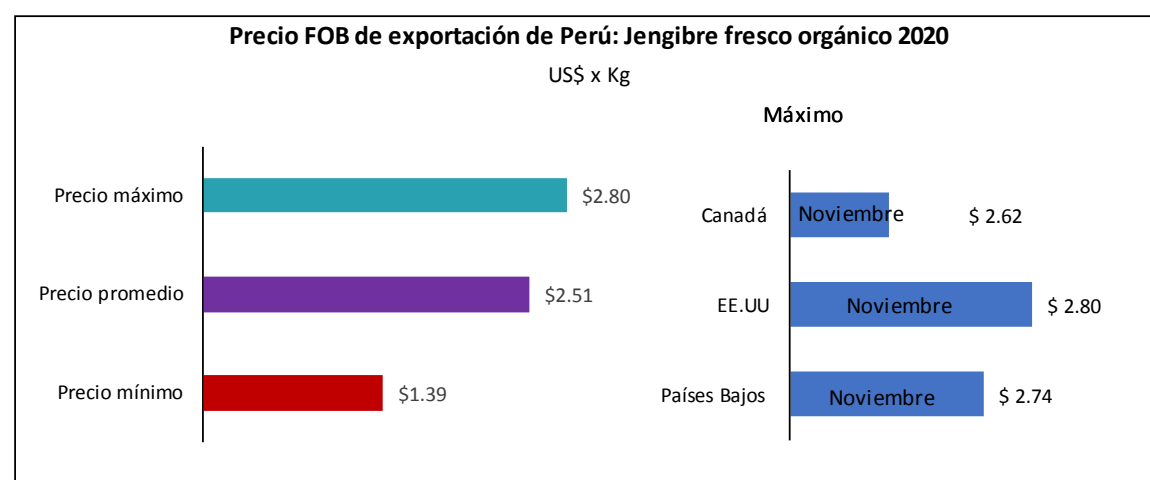
26. Respecto al jengibre deshidratado, el precio promedio FOB se situó en US\$ 2.69 x kg, registrando el máximo nivel de US\$ 9.07 x kg en abril; mientras que el nivel mínimo fue de US\$ 1.00 x kg en junio, ambos registrados en EE.UU.

27. En el caso del jugo de jengibre, este presentó un precio promedio FOB de US\$2.23 x Lt, siendo US\$ 6.80 x Lt el nivel máximo observado en octubre y el nivel mínimo de US\$ 1.80 x Lt en mayo, ambos registrados en EE.UU.

28. Por su parte, el precio promedio de jengibre en polvo se situó en US\$ 3.30 x kg, alcanzando el nivel máximo de US\$ 8.60 x kg en mayo y un nivel mínimo de US\$ 1.38 x kg en marzo, ambos registrados en EE.UU.

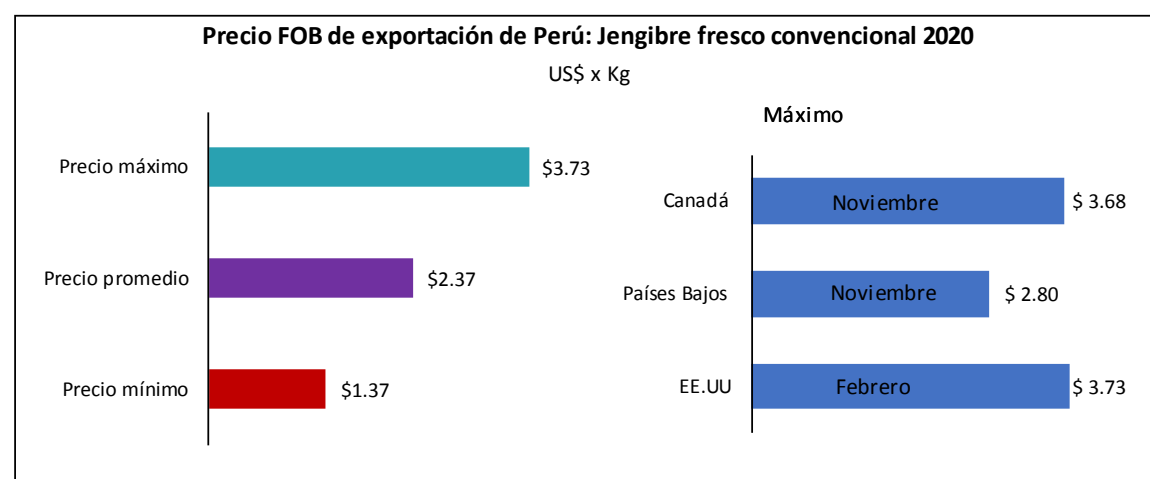
29. Se espera un mayor crecimiento de productos orgánicos en los próximos años, gracias a las tendencias de consumo sano y orgánico en países de América del Norte y Europa, y al consumo del jengibre como un remedio casero frente a gripe.

30. Por otro lado, los precios al consumidor en supermercados varían según las presentaciones. En enero de 2022, el jengibre fresco orgánico por unidad registró precios de US\$ 1.69 en Países Bajos y el jengibre fresco convencional registró un precio de US\$ 2.39 en una presentación de 250 gr en Rusia.



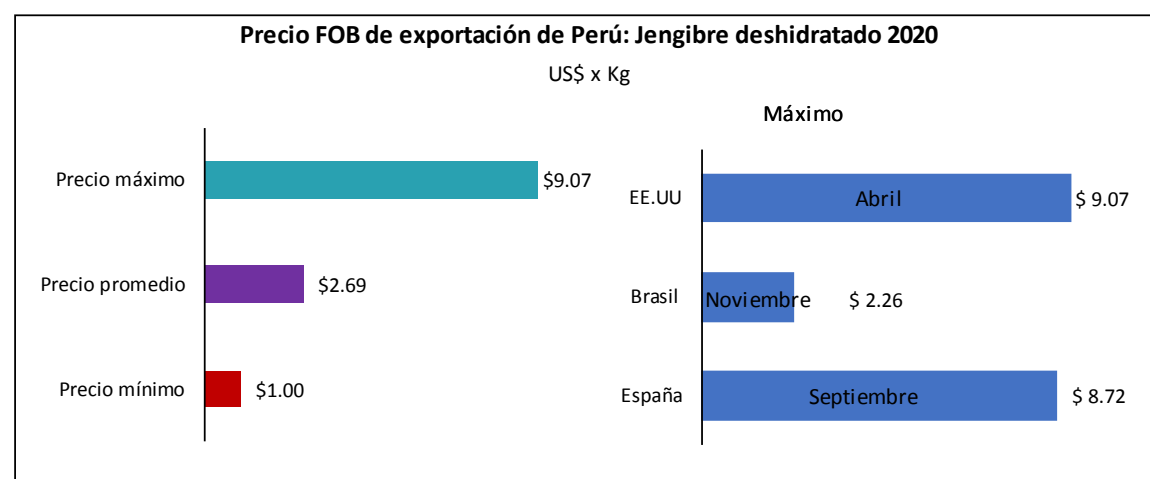
Fuente: SUNAT, ADEX Data Trade

Elaboración: CIEN-ADEX



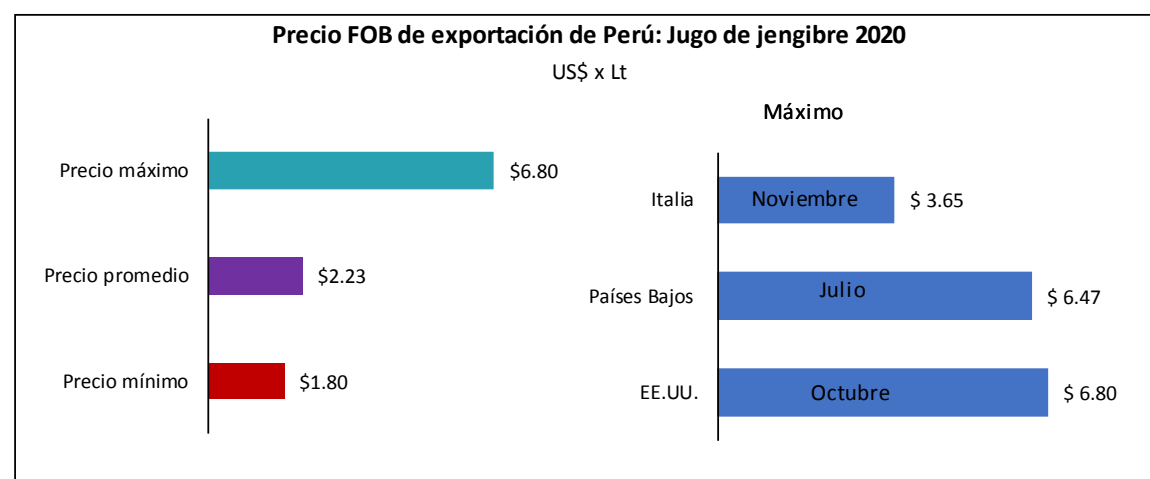
Fuente: SUNAT, ADEX Data Trade

Elaboración: CIEN-ADEX



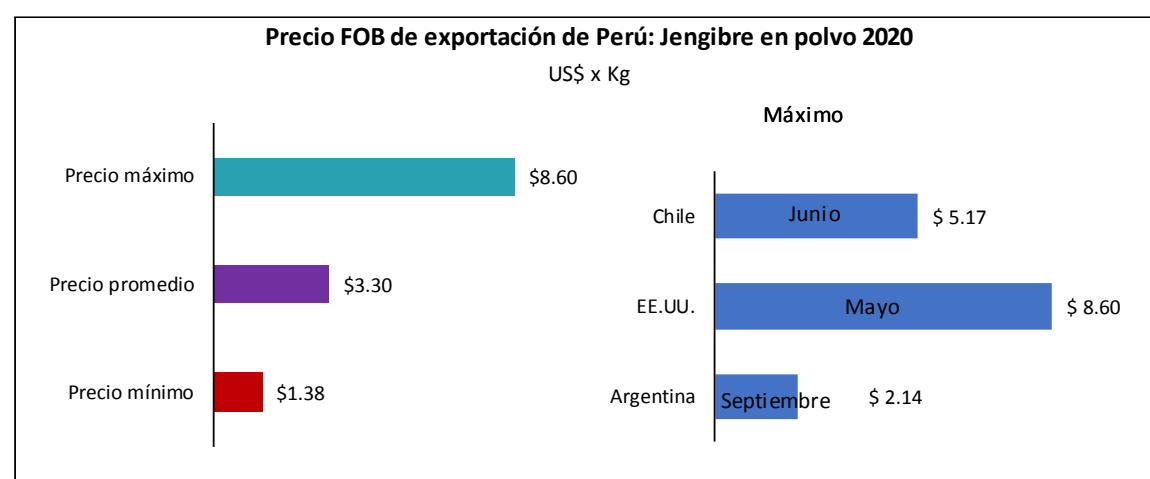
Fuente: SUNAT, ADEX Data Trade

Elaboración: CIEN-ADEX



Fuente: SUNAT, ADEX Data Trade

Elaboración: CIEN-ADEX



Fuente: SUNAT, ADEX Data Trade

Elaboración: CIEN-ADEX



DEL 21 AL 23 DE SETIEMBRE

Sede:  
CENTRO DE EXPOSICIONES  
JOCKEY CLUB

Más información [AQUÍ](#)

*Diversidad  
que inspira  
al mundo*

31. En el caso del jengibre deshidratado, se observó un precio de US\$ 3.79 en una presentación de 6 oz en el supermercado Kroger en EE.UU. De manera similar, se observó un precio US\$ 3.41 en una presentación 500 gr en el supermercado Iga en Canadá.

32. Por su parte, el jugo de jengibre registró precios de US\$ 7.02 en una presentación de 300 ml en Rusia, y un precio US\$ 1.99 en el supermercado Albert Heijn en Países Bajos.

33. En el supermercado Walmart en EE.UU se observó el jengibre en polvo a un precio US\$ 1.98 en una presentación de 1.6 oz.

34. Asimismo, se observó la presencia de infusiones a base de jengibre y otros cítricos, como en España en el supermercado Carrefour con un precio de US\$ 2.49 en una presentación de 20 unidades (bolsas de infusión) de jengibre y limón.

35. Se ha observado mayor presencia de productos con valor agregado en diferentes sectores en EE.UU y países de Europa.

36. En EE.UU se observó productos como bebidas, mermeladas y caramelos a base de jengibre y mezclas con otros alimentos como los cítricos.

37. Por su parte, en Europa se observó productos del sector de higiene personal como shampoo, tinte para cabello y aceites esenciales de jengibre mezclados con otras insumos como lavanda.

38. De igual manera, en Países Bajos y Alemania se registró la presencia de *shots* de jengibre y cúrcuma, e infusiones con naranja y toronja.

39. Por sus propiedades medicinales y las nuevas tendencias de consumo, el jengibre tiene una mayor demanda en el mercado mundial. Esta preferencia por el producto se manifiesta en el hecho que Perú ha aumentado el volumen de sus exportaciones.

### Precio de Jengibre en Supermercados, enero 2022

Rusia

US\$ 7.92



**Jugo de jengibre**

Presentación: 300 ml  
Punto de venta: Azbuka Vkusa

EE.UU.

US\$ 3.79



**Jengibre deshidratado**

Presentación: 6 oz  
Punto de venta: Kroger

Canadá

US\$ 3.41



**Jengibre deshidratado**

Presentación: 500 gr  
Punto de venta: Iga

España

US\$ 2.49



**Infusión de jengibre con limón**

Presentación: 20 und.  
Punto de venta: Carrefour

Rusia

US\$ 2.39



**Jengibre Fresco**

Presentación: 250 gr  
Punto de venta: Azbuka Vkusa

Países Bajos

US\$ 1.99



**Jugo de jengibre**

Punto de venta: Albert Heijn

EE.UU.

US\$ 1.98



**Jengibre en polvo**

Presentación: 1.6 oz  
Punto de venta: Walmart

Países Bajos

US\$ 1.69



**Jengibre Fresco orgánico**

Presentación: 1 und  
Punto de venta: Albert Heijn

Fuente: Supermercados de Walmart, Parknshop, Albert Heijn, EcsShop y Tesco

Elaboración: CIEN-ADEX

Contáctenos: [cien@adexperu.org.pe](mailto:cien@adexperu.org.pe)

[www.cien.adexperu.org.pe](http://www.cien.adexperu.org.pe)

Av. Javier Prado Este 2875 – San Borja

Copyright © 2021 CIEN. Todos los derechos reservados.

**ADEX**