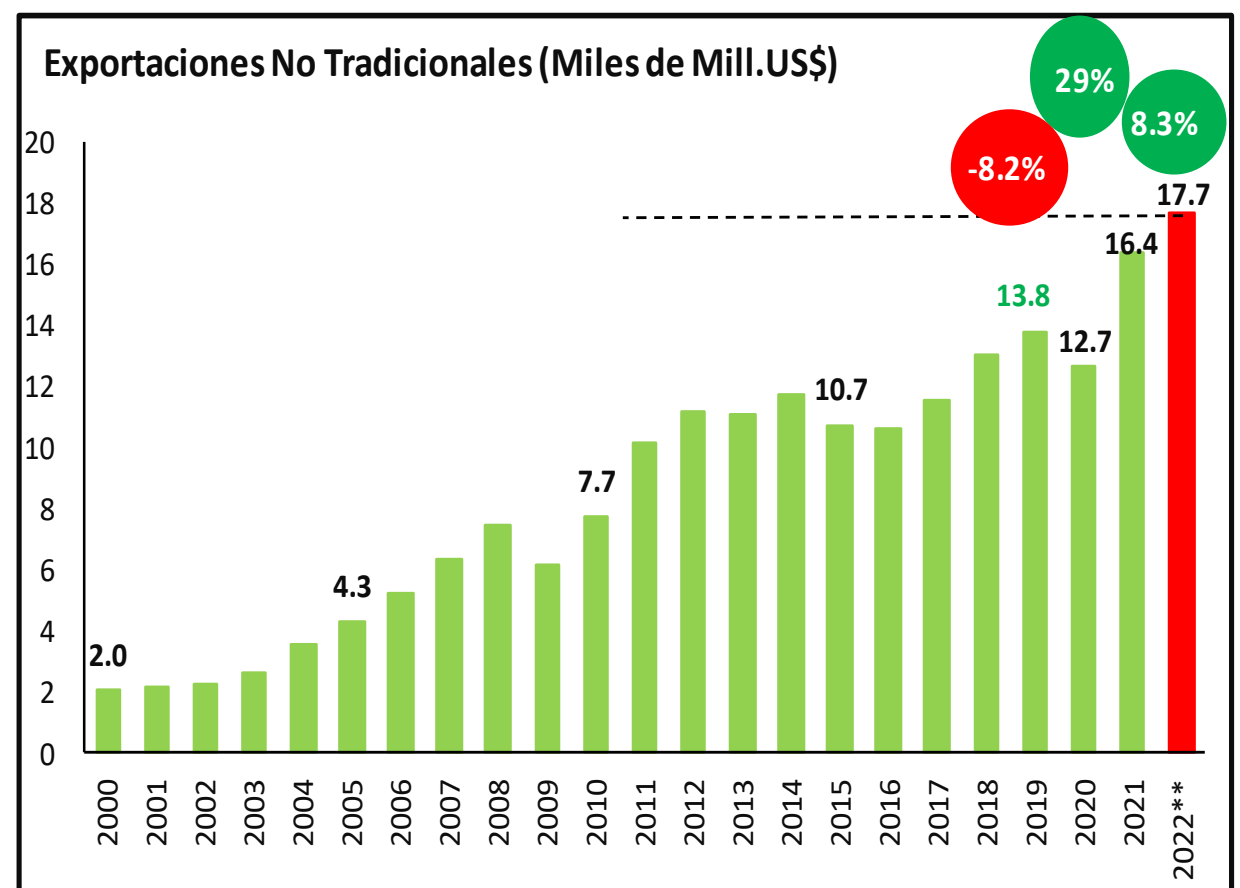
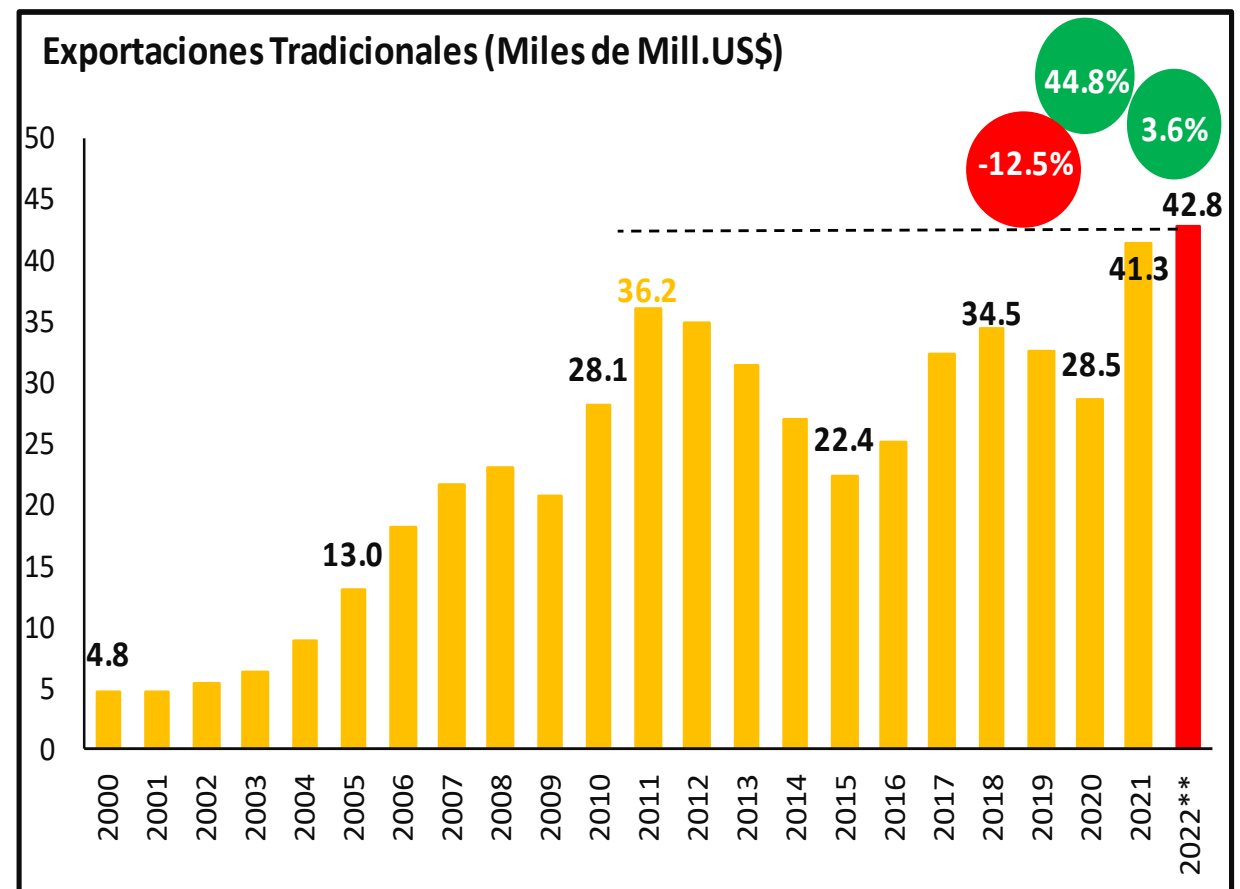
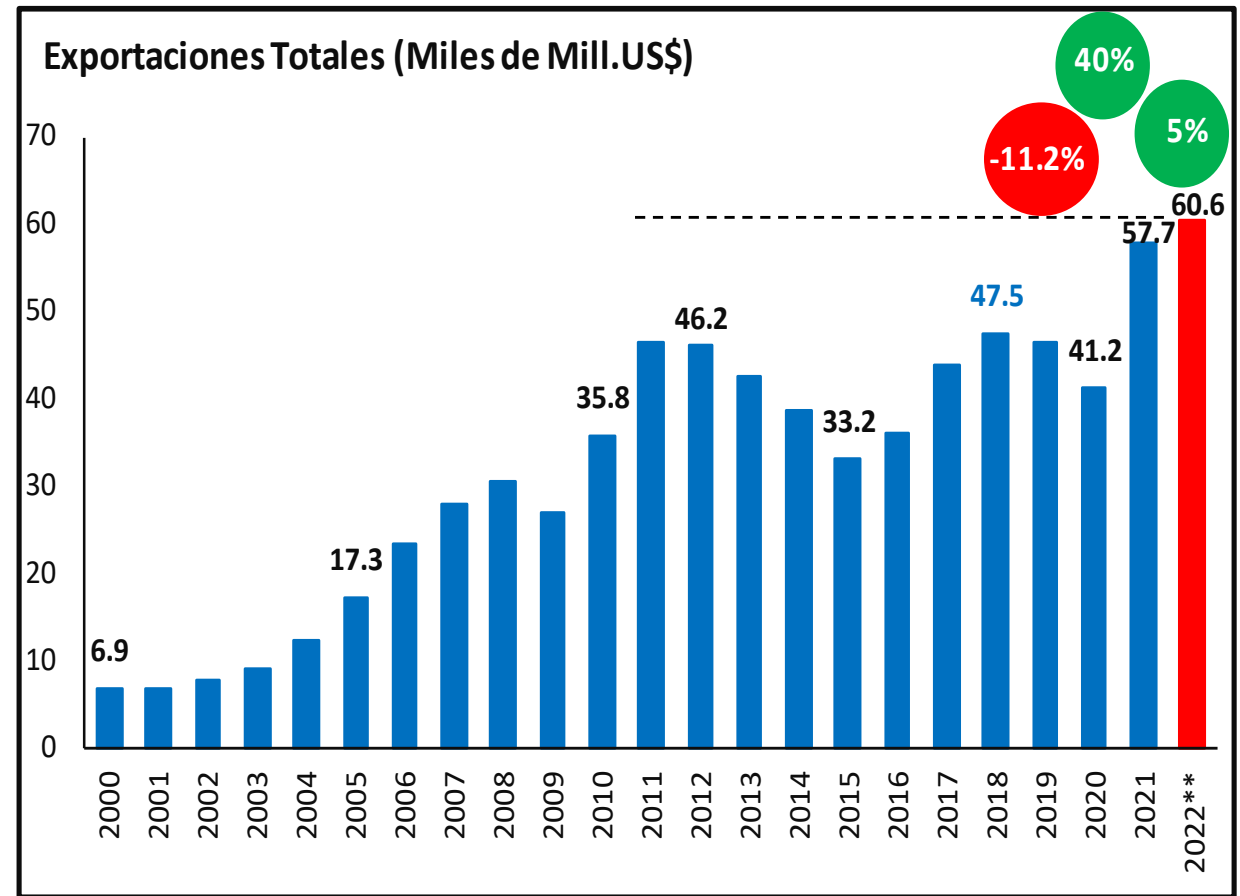


1. En el 2021 las exportaciones peruanas alcanzaron la cifra récord histórica de U\$S 57.7 mil millones, lo que representó un incremento de 40% interanual. Este dinamismo fue resultado de:
 - i. La recuperación más acelerada de la economía mundial favorecida por la amplia reanudación de actividades, el despliegue de la vacunación contra el Covid-19 y las políticas monetarias y fiscales expansivas;
 - ii. El incremento de los precios de los *commodities*;
 - iii. La rápida adaptación y reacción de los exportadores;
 - iv. El efecto estadístico (baja base de comparación) producto de la fuerte contracción registrada en el 2020 (-11.2%).
2. Sin embargo, la expansión alcanzada fue atenuada por los menores volúmenes de exportación de minerales ante las paralizaciones en algunos yacimientos mineros acontecidos en el 2021.
3. Si bien en el 2021 se habría registrado récord históricos a nivel agregado, no obstante, a nivel de sectores solo 5 superaron las cifras pre pandemia (2019) o a sus máximos históricos: minería, pesca tradicional, agroindustria, químico y sidero-metalúrgico.
4. En el 2022 el crecimiento de las exportaciones se desacelerará a 5%, sumando U\$S 60.6 mil millones, cifra que sin embargo representará un nuevo nivel récord.
5. La desaceleración del crecimiento se explicará por:
 - i. La moderación del crecimiento de los principales socios comerciales por el paulatino retiro de los estímulos económicos;
 - ii. La normalización del ritmo de incremento de los precios de los principales *commodities exportados*.
 - iii. La crisis logística internacional;
 - iv. El entorno de inestabilidad política y social (conflictos mineros) que frena el normal desarrollo de proyectos de inversión; y
 - v. El efecto de las nuevas olas de contagios.
6. Asimismo, estas proyecciones podrían variar en función del desarrollo del conflicto bélico entre Rusia y Ucrania.
7. Las exportaciones tradicionales crecerán 3.6% hasta U\$S 41 mil millones, principalmente por la desaceleración de las exportaciones mineras (3.6%) ante un escenario de precios internacionales normalizado y la inestabilidad interna que afecta el normal desarrollo de la producción minera, pese a esperarse el inicio de operación de la producción de cobre de Quellaveco.



*Proyectado

Fuente: SUNAT / ADEX Data Trade

Elaboración: CIEN - ADEX

8. Por su parte, en el 2022, las exportaciones agrícolas tradicionales aumentarán en 9.8% explicado por el alza de la cotización internacional del café arábica (+9.6%) y de azúcar (+6.6%), según las últimas proyecciones del Fondo Monetario Internacional (FMI).
9. Es importante destacar el repunte que viene experimentando la cotización de café desde fines del 2021 debido a una menor producción en Brasil (principal productor cafetalero del mundo) ante la presencia de sequias.
10. Por su parte, las mayores exportaciones de hidrocarburos se sustentan, principalmente, en las mejores cotizaciones del petróleo (+5.7%), pasando de US\$ 70 a US\$ 74 por barril, según proyecciones del Banco Mundial.
11. Las mayores exportaciones del sector de pesca tradicional se sustentan en el alza de la cotización de harina de pescado (+2.3%), según proyecciones del FMI, y por las mayores capturas ante condiciones climáticas favorables en el litoral peruano.
12. De otro lado, las exportaciones no tradicionales también registrarán un nuevo récord histórico alcanzando los US\$ 17.7 mil millones, cifra que representará un incremento de 8.3%.
13. Este comportamiento se deberá principalmente al dinamismo de la agroindustria ante la creciente demanda externa de *superfoods* en los mercados externos y por los mejores precios proyectados alimentos y bebidas que crecerán 2.1%, según proyecciones del FMI.

Sectores	Crecimiento Promedio Anual		Récord Histórico		2021			2022*		
	2012-2021	2017-2021	Mill. US\$	Año	Mill.US\$	Var. %	Part. %	Mill.US\$	Var. %	Part. %
Exportaciones Totales	▲ 2.2%	▲ 9.9%	57,702	2021	57,702	▲ 40.0%	100.0%	60,573	▲ 5.0%	100.0%
Sector Tradicional	▲ 1.3%	▲ 10.3%	41,338	2021	41,338	▲ 44.8%	71.6%	42,845	▲ 3.6%	70.7%
Minería	▲ 2.5%	▲ 10.9%	35,063	2021	35,063	▲ 41.2%	60.8%	36,327	▲ 3.6%	60.0%
Hidrocarburos	▼ -4.4%	▲ 6.4%	5,497	2013	3,087	▲ 113.2%	5.4%	3,124	▲ 1.2%	5.2%
Pesca	▲ 1.0%	▲ 13.1%	2,333	2021	2,333	▲ 51.4%	4.0%	2,455	▲ 5.2%	4.1%
Agricultura	▼ -6.5%	▼ -0.3%	1,683	2011	855	▲ 17.6%	1.5%	939	▲ 9.8%	1.6%
Sector No Tradicional	▲ 4.8%	▲ 9.0%	16,364	2021	16,364	▲ 29.0%	28.4%	17,728	▲ 8.3%	29.3%
Agroindustria	▲ 10.9%	▲ 11.6%	7,980	2021	7,980	▲ 18.7%	13.8%	8,790	▲ 10.2%	14.5%
Químico	▲ 1.7%	▲ 8.2%	1,961	2021	1,961	▲ 29.0%	3.4%	2,153	▲ 9.8%	3.6%
Pesca y Acuicultura	▲ 3.5%	▲ 10.5%	1,592	2019	1,483	▲ 16.9%	2.6%	1,582	▲ 6.6%	2.6%
Sidero-metalúrgico	▲ 3.6%	▲ 8.7%	1,495	2021	1,495	▲ 75.2%	2.6%	1,598	▲ 6.9%	2.6%
Prendas de vestir	▼ -2.4%	▲ 7.3%	1,613	2008	1,185	▲ 62.9%	2.1%	1,251	▲ 5.6%	2.1%
Minería no metálica	▲ 3.2%	▲ 1.9%	722	2012	676	▲ 56.0%	1.2%	696	▲ 3.0%	1.1%
Metalmecánico	▲ 1.5%	▲ 4.7%	599	2014	565	▲ 21.9%	1.0%	596	▲ 5.5%	1.0%
Textil	▼ -0.5%	▲ 6.0%	621	2014	459	▲ 61.8%	0.8%	492	▲ 7.2%	0.8%
Maderas	▼ -3.1%	▼ -0.6%	219	2008	123	▲ 30.9%	0.2%	125	▲ 2.0%	0.2%
Varios	▼ -0.7%	▼ -0.1%	645	2012	437	▲ 37.8%	0.8%	444	▲ 1.7%	0.7%

*Proyectado

Fuente: SUNAT / ADEX Data Trade

Elaboración: CIEN - ADEX

¡NOS RENOVAMOS!

adt ADEX Data Trade

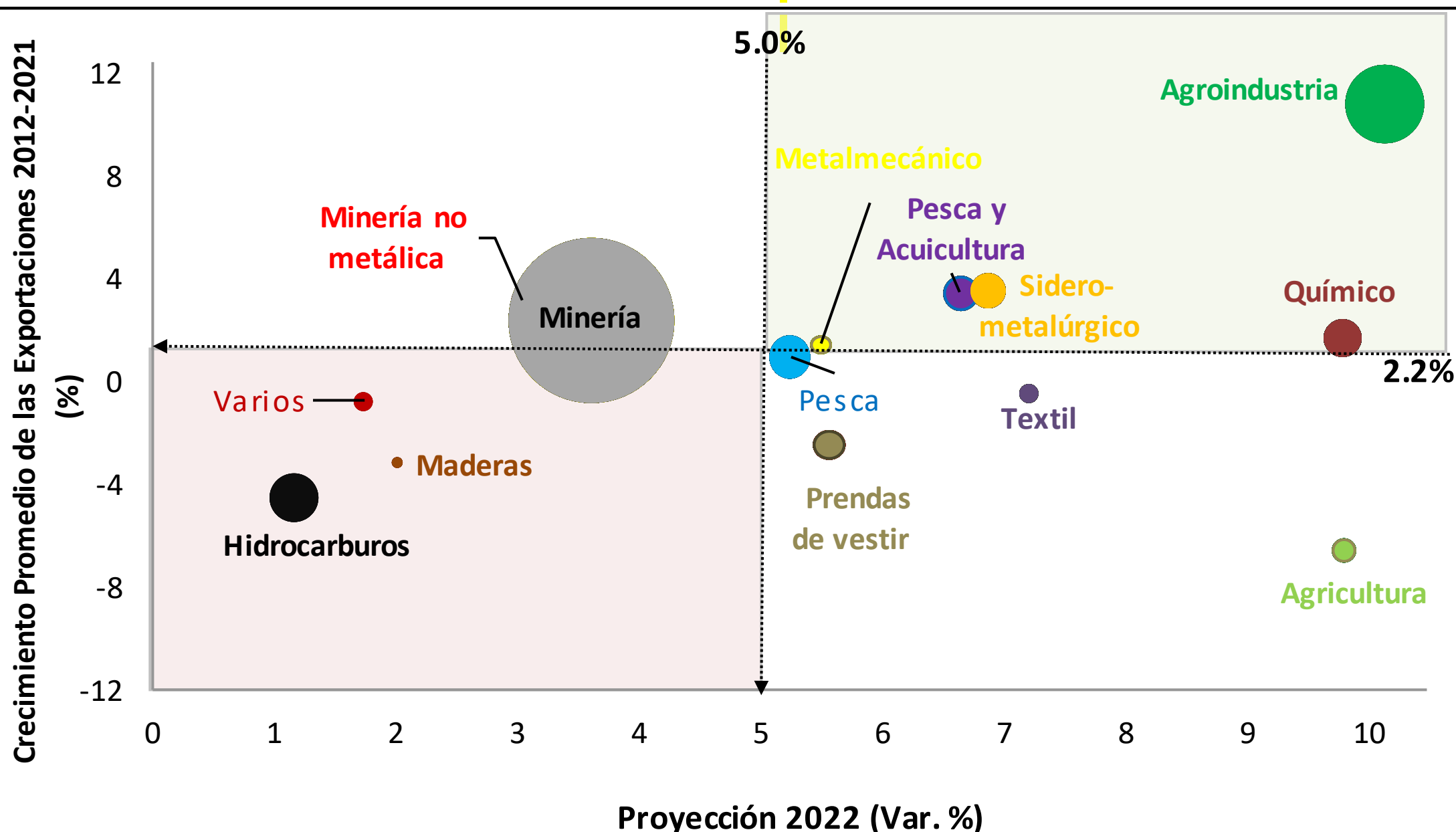
ADEX DATA TRADE, Sistema de Inteligencia Comercial, fuente de información cualitativa y cuantitativa de comercio exterior para el mundo, **se renueva con una nueva plataforma.**

Solicita más información

ADEX

14. Por su parte, las mayores exportaciones del sector pesca y acuicultura se sustentarán en la mejora de las proyecciones de precios de productos marinos y acuícolas en 2.4%, según proyecciones del FMI.
15. En tanto, las mayores exportaciones textiles se basan en un incremento de 2% de las cotizaciones de productos textiles según el FMI.
16. El sector de prendas de vestir tendrá una buena performance por la mayor demanda mundial. Según proyecciones de Statista, las ventas mundiales crecerán 10.6% en el 2022.
17. Asimismo, todos los sectores no tradicionales serán favorecidos por el crecimiento del PBI de sus principales mercados: EE.UU (+5.2%), América Latina (+2%) y la Unión Europea (+4.4%), según proyecciones del FMI.
18. De esta manera, las proyecciones para el 2022 son moderadas ante al escenario interno de inestabilidad política y posibles nuevas olas del Covid-19; en un contexto en donde la Organización Mundial del Comercio (OMC) proyecta un crecimiento de 4.7% del comercio mundial para el 2022.

Dinámica de las Proyecciones de Exportaciones Sectoriales *



* Tamaño de la burbuja = Tamaño de las exportaciones en 2021

Fuente: SUNAT / ADEX Data Trade

Elaboración: CIEN - ADEX

éa **presencial**
expoalimentaria **2022**

DEL 21 AL 23 DE SETIEMBRE

Sede:

**CENTRO DE EXPOSICIONES
JOCKEY CLUB**

**Diversidad
que inspira
al mundo**

[Mas información AQUÍ](#)