

Alcohol etílico ≥ 80% Vol: Evolución del mercado mundial y nacional

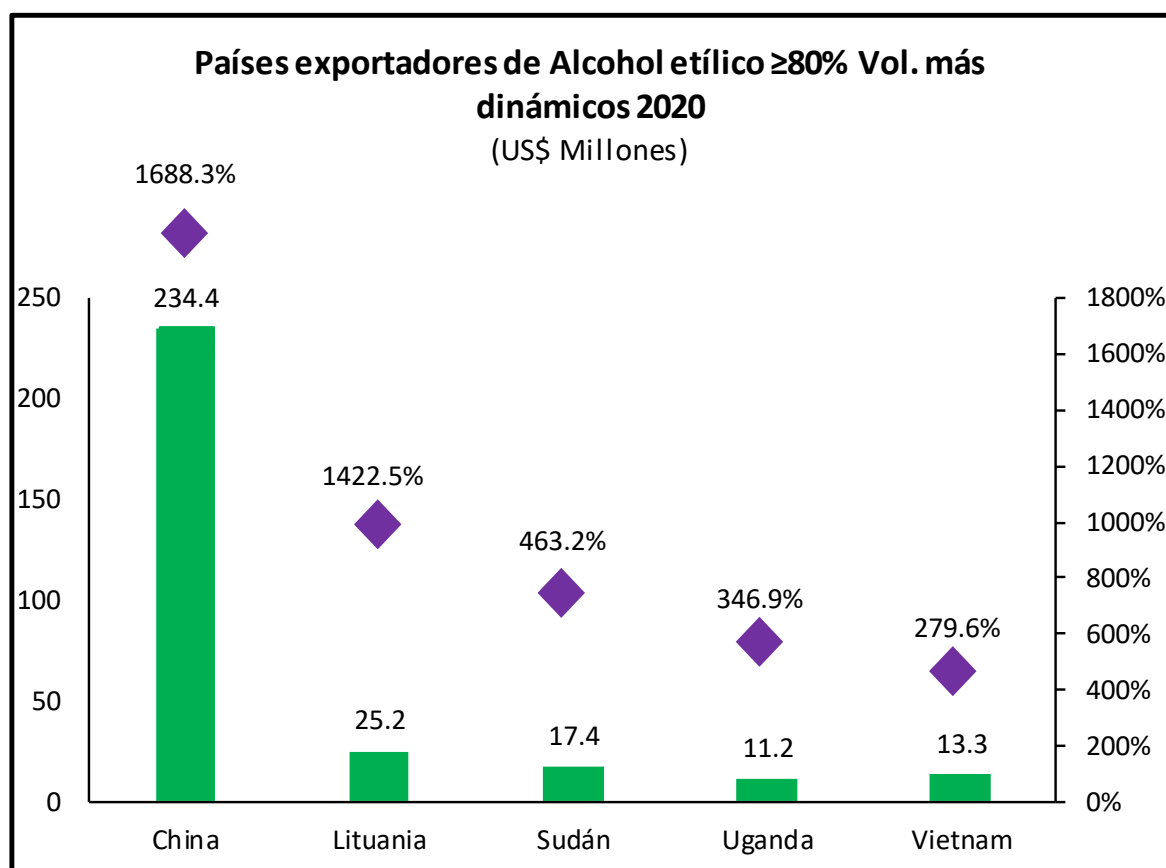
En 2021, las exportaciones peruanas de alcohol etílico ≥80% Vol se situaron en US\$ 115.6 millones, monto 23.5% mayor respecto al año anterior

1. En el 2020, el mercado mundial del alcohol etílico ≥80% Vol se situó en US\$ 7,137.4 millones, lo que representó un crecimiento del 6.3% con respecto al año anterior.
2. Países Bajos fue el principal comprador mundial, aunque actúa como intermediador global, concentrando el 12.1% del total (US\$ 861.1 millones), seguido de Alemania (11.7%) y EE.UU. (9.3%).
3. Indonesia y Qatar fueron algunos de los mercados con mayor dinamismo en el 2020, presentando una variación en las importaciones de 2,074.3% y 1,531.8% respectivamente, con respecto al año anterior.
4. Por otro lado, Países Bajos también fue el principal proveedor de alcohol etílico ≥80% Vol con 15.3% del total, equivalente a US\$ 1,223.1 millones, monto que significó un crecimiento de 26.1%.
5. Brasil se posicionó como el segundo proveedor con el 14.7% del total (US\$ 1,181.2 millones), seguido de EE.UU. con 14.6% del total (US\$ 1,173.5 millones).
6. En 2020, Perú se posicionó en decimoséptima ubicación de proveedores mundiales de alcohol etílico ≥80% Vol, y en segundo lugar en América Latina, por debajo de Brasil.



Exportaciones Mundiales de Alcohol etílico ≥80% vol 2020

1	Países Bajos	Mill. US\$	Var. %	Part. %
		1,233.1	26.1%	15.3%
2	Brasil	Mill. US\$	Var. %	Part. %
		1,181.2	18.9%	14.7%
3	EE.UU.	Mill. US\$	Var. %	Part. %
		1,173.5	-11.0%	14.6%



Fuente: TradeMap

Elaboración: CIEN-ADEX

(*) Exportaciones superiores a los US\$ 10 millones

Importaciones Mundiales de Alcohol etílico ≥80% vol 2020

1	Países Bajos	Mill. US\$	Var. %	Part. %
		861.1	1.9%	12.1%
2	Alemania	Mill. US\$	Var. %	Part. %
		838.4	-1.0%	11.7%
3	EE.UU.	Mill. US\$	Var. %	Part. %
		665.9	-15.7%	9.3%

Fuente: TradeMap

Elaboración CIEN- ADEX

7. Entre el 2017 y 2021, las exportaciones peruanas de alcohol etílico $\geq 80\%$ Vol crecieron en un promedio anual de 23.3%, principalmente por el incremento de las exportaciones a América del Sur en 2021 (43.3% con respecto al periodo anterior).
8. Precisamente, en el 2021 las exportaciones de alcohol etílico $\geq 80\%$ Vol acumularon US\$ 115.6 millones, lo que significó un crecimiento de 23.5% con respecto al año anterior.
9. A nivel nacional, la principal región exportadora fue Piura con el 90.8% (US\$ 105.0 millones), seguido por La Libertad (US\$ 10.6 millones) y Lambayeque (US\$ 34.4 miles).
10. Los envíos de alcohol etílico $\geq 80\%$ Vol se efectuaron principalmente por la vía marítima con el 93.4% de participación (US\$ 107.9 millones).
11. Por su parte, la vía carretera acumuló US\$ 7.7 millones (6.6% del total). Estos envíos fueron únicamente destinados a Ecuador.
12. Las exportaciones peruanas de alcohol etílico $\geq 80\%$ Vol se dirigieron a dos regiones: Europa con US\$ 107.9 millones (93.4% del total) y América del Sur con US\$ 7.7 millones (6.6% del total).
13. Cabe resaltar que Europa ha sido la región de mayor crecimiento promedio anual con 39.3% en el periodo 2017-2021.
14. Países Bajos fue el principal mercado de destino de las exportaciones de alcohol etílico $\geq 80\%$ Vol con US\$ 107.9 millones (93.4% del total) y un crecimiento de 26.2% con respecto al año anterior. Por su parte, Ecuador recibió US\$ 7.7 millones (6.6% del total), mostrando un crecimiento de 70.5% en 2021.



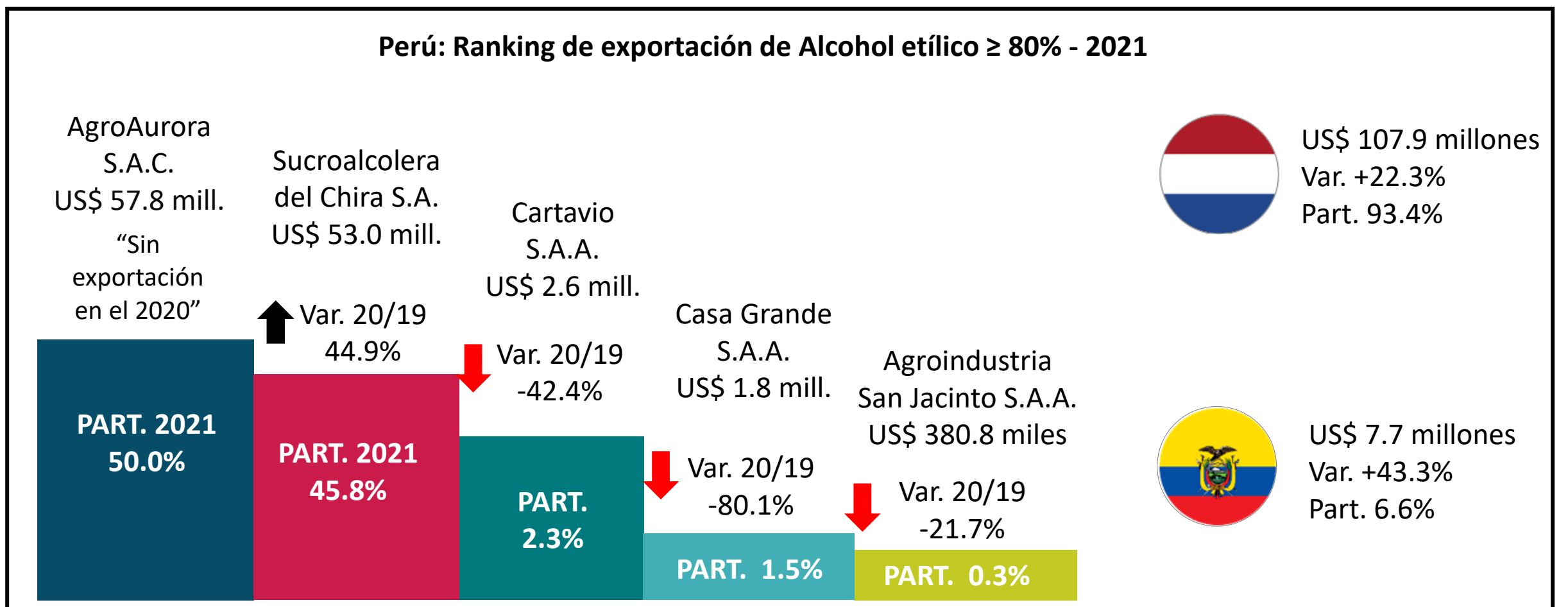
Fuente: SUNAT, ADEX Data Trade

Elaboración: CIEN-ADEX



Fuente: SUNAT, ADEX Data Trade

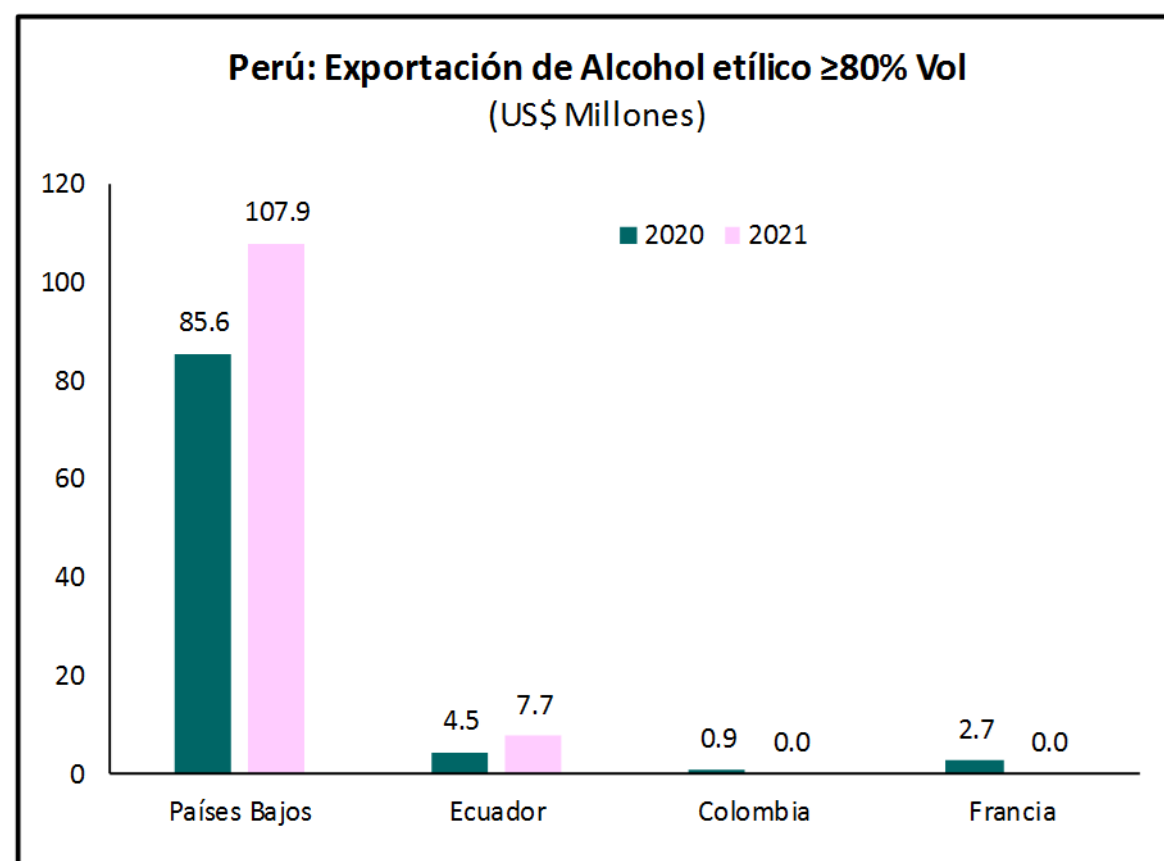
Elaboración: CIEN-ADEX



Fuente: SUNAT, ADEX Data Trade

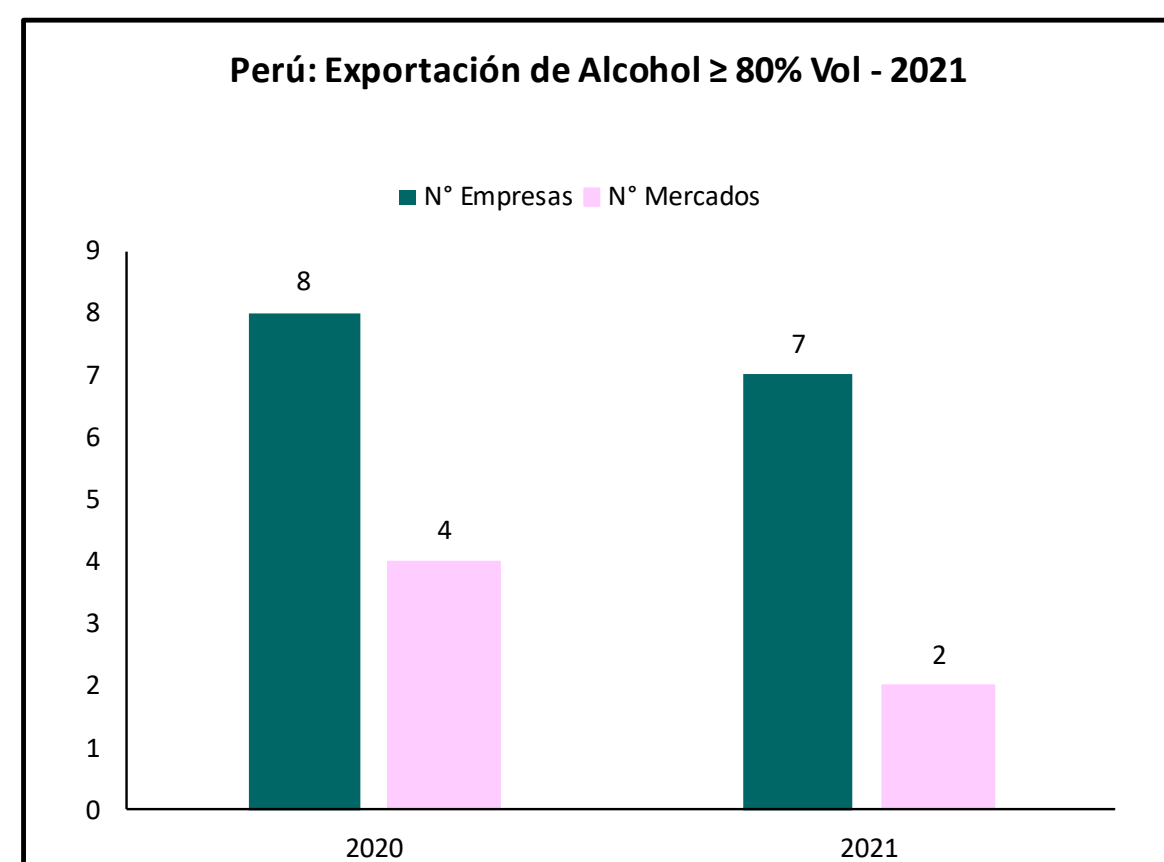
Elaboración CIEN- ADEX

15. AgroAurora S.A se posicionó como la empresa líder de exportaciones de este producto en el 2021, con un monto de US\$ 57.8 millones. Cabe mencionar que esta empresa ingreso en el 2021 a la lista de empresas exportadoras de alcohol etílico $\geq 80\%$ Vol.
16. En segundo lugar se posicionó Sucroalcolera del Chira S.A con US\$ 53.0 millones (45.8% del total); seguida de Cartavio S.A.A. con US\$ 6.4 millones (2.3%).
17. Las empresas que registraron crecimientos en sus exportaciones fueron Cartavio Rum Company S.A.C y Sucroalcolera del Chira S.A. con 201.2% y 44.9% respectivamente.
18. En 2021, un total de 7 empresas realizaron ventas al exterior de alcohol etílico $\geq 80\%$ Vol a 2 mercados, lo que representó una caída de 1 empresa y 2 mercados con respecto al año anterior.
19. En 2021, el precio promedio FOB de las exportaciones de alcohol etílico $\geq 80\%$ fue de US\$ 0.9 x Litro, registrando el precio más alto en Ecuador (US\$ 1.2 x Litro) en octubre; siendo este mismo mercado el que registró el precio más bajo (US\$ 0.6 x Litro) en marzo.
20. Por otro lado, en Países Bajos el precio promedio FOB se situó en US\$ 0.9 x Litro, alcanzando el nivel máximo de US\$ 1.1 x Litro en diciembre y un nivel mínimo de US\$ 0.8 x Litro en febrero.
21. En el 2021, el sector químico obtuvo una participación 3.5% de las exportaciones totales, siendo el alcohol etílico $\geq 80\%$ Vol el segundo producto mayor exportado del sector.



Fuente: SUNAT, ADEX Data Trade

Elaboración: CIEN-ADEX



Fuente: SUNAT, ADEX Data Trade

Elaboración: CIEN-ADEX

éa **presencial**
expoalimentaria **2022**

DEL 21 AL 23 DE SETIEMBRE

Sede:
**CENTRO DE EXPOSICIONES
JOCKEY CLUB**

**Diversidad
que inspira
al mundo**

**Más información
AQUÍ**

22. Entre el 2017 y 2021, las importaciones peruanas de alcohol etílico $\geq 80\%$ Vol se contrajeron en un promedio anual de 4.4%, afectadas principalmente por la disminución de compras del 2018 y 2019.

23. En el 2021, las importaciones de alcohol etílico $\geq 80\%$ Vol sumaron US\$ 31.6 millones, lo que significó un crecimiento de 52.9% con respecto al año anterior.

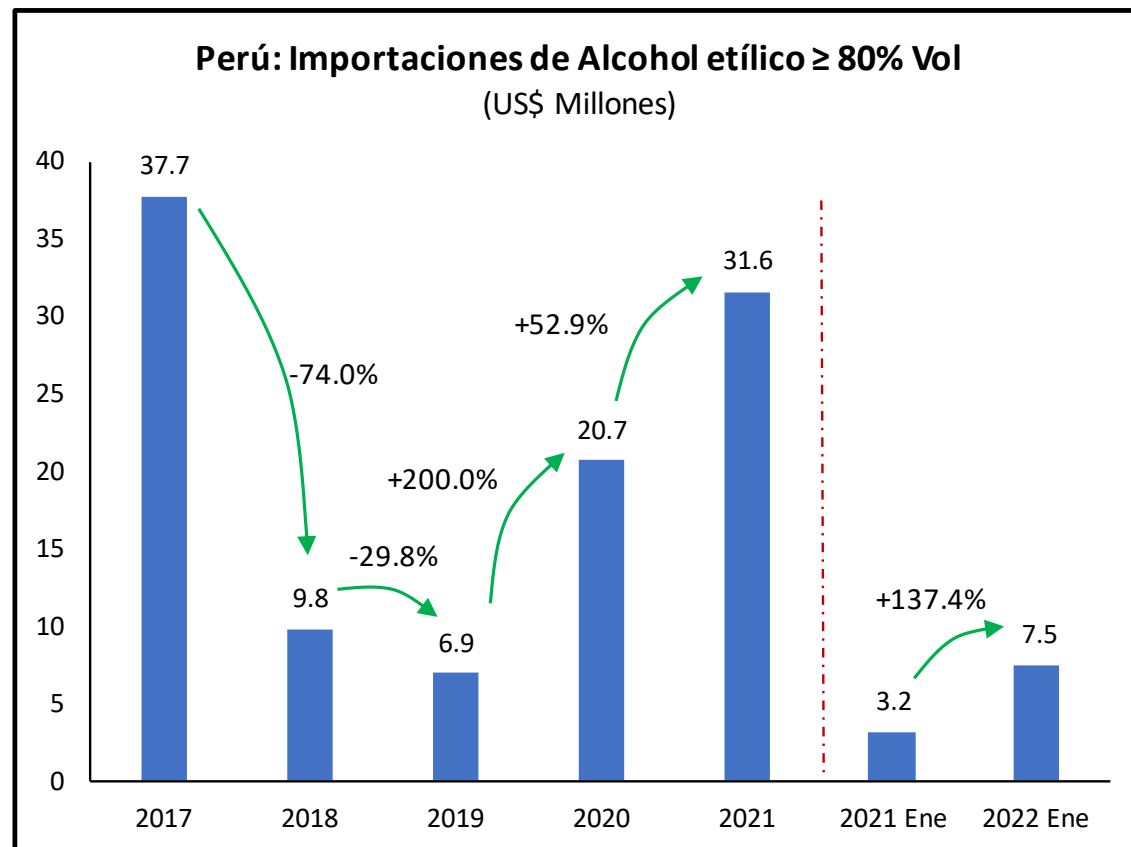
24. En enero de 2022, las importaciones peruanas de alcohol etílico $\geq 80\%$ Vol sumaron US\$ 7.5 millones, 137.4% más que el año anterior.

25. Las compras peruanas de alcohol etílico $\geq 80\%$ Vol se dieron principalmente por la vía carretera con un total de US\$ 24.8 millones (78.6%), seguido de la vía marítima (US\$ 6.7 millones) y aérea (US\$ 12.6 miles).

26. América del Sur fue la principal región proveedora de alcohol etílico $\geq 80\%$ Vol (95.4% del total), con un monto de US\$ 30.1 millones; seguido de América del Norte con US\$ 1.2 millones (3.9% del total) y Europa con US\$ 223.8 miles (0.7% del total).

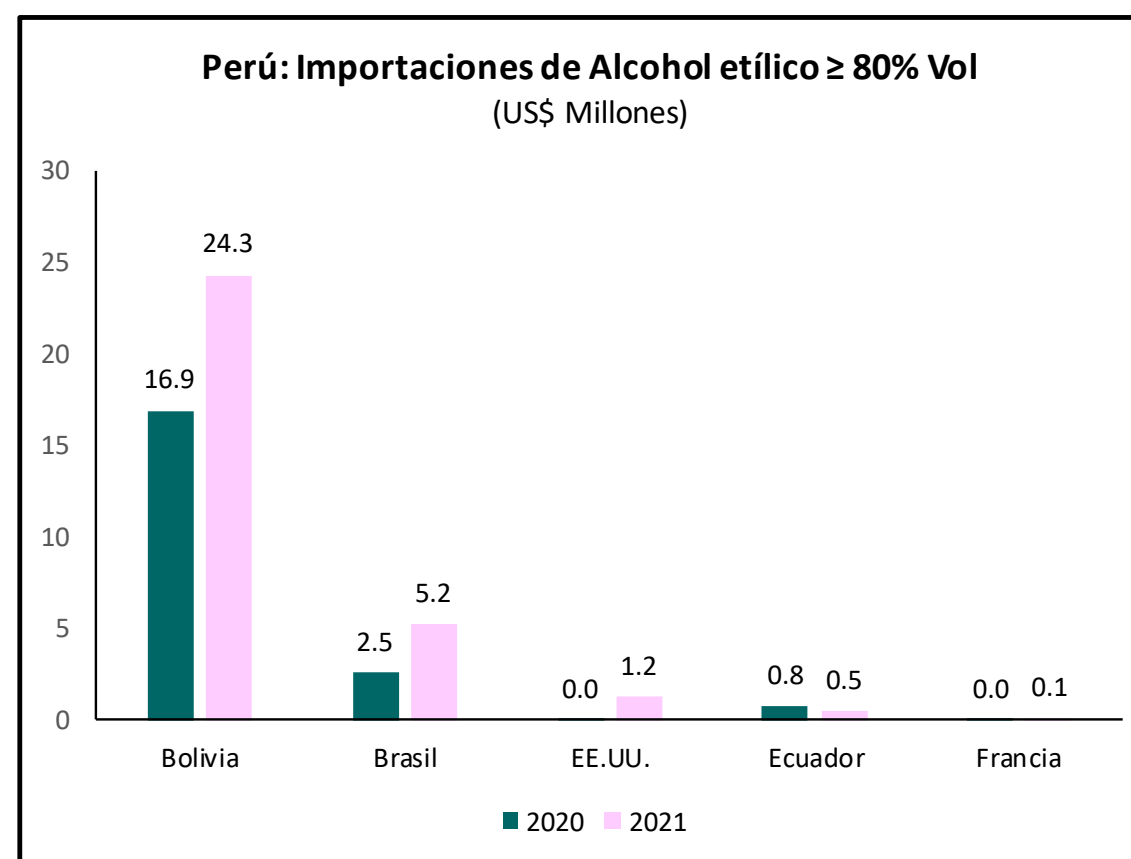
27. América del Norte fue la región que presentó mayor dinamismo con un crecimiento de 3,124.8% con respecto al año anterior.

28. Los principales proveedores de Perú fueron Bolivia con US\$ 24.3 millones (77.0% del total), Brasil con US\$ 5.2 millones (16.6% del total) y EE.UU. con US\$ 1.2 millones (3.9% del total).



Fuente: SUNAT, ADEX Data Trade

Elaboración: CIEN-ADEX



Fuente: SUNAT, ADEX Data Trade

Elaboración: CIEN-ADEX

Perú: Importación de Alcohol etílico $\geq 80\%$ Vol -2021

1 América del Norte

US\$ 1.2 millones
Var. %: 3,124.8%
Part. %: 3.9%

2 América Central

No hay importaciones

3 América del Sur

US\$ 30.1 millones
Var. %: 48.9%
Part. %: 95.4%

4 Europa
US\$ 223.8 miles
Var. %: -28.6%
Part. %: 0.7%

7 Asia

US\$ 1.7 miles
Var. %: -97.9%
Part. %: 0.01%

6 Oceanía

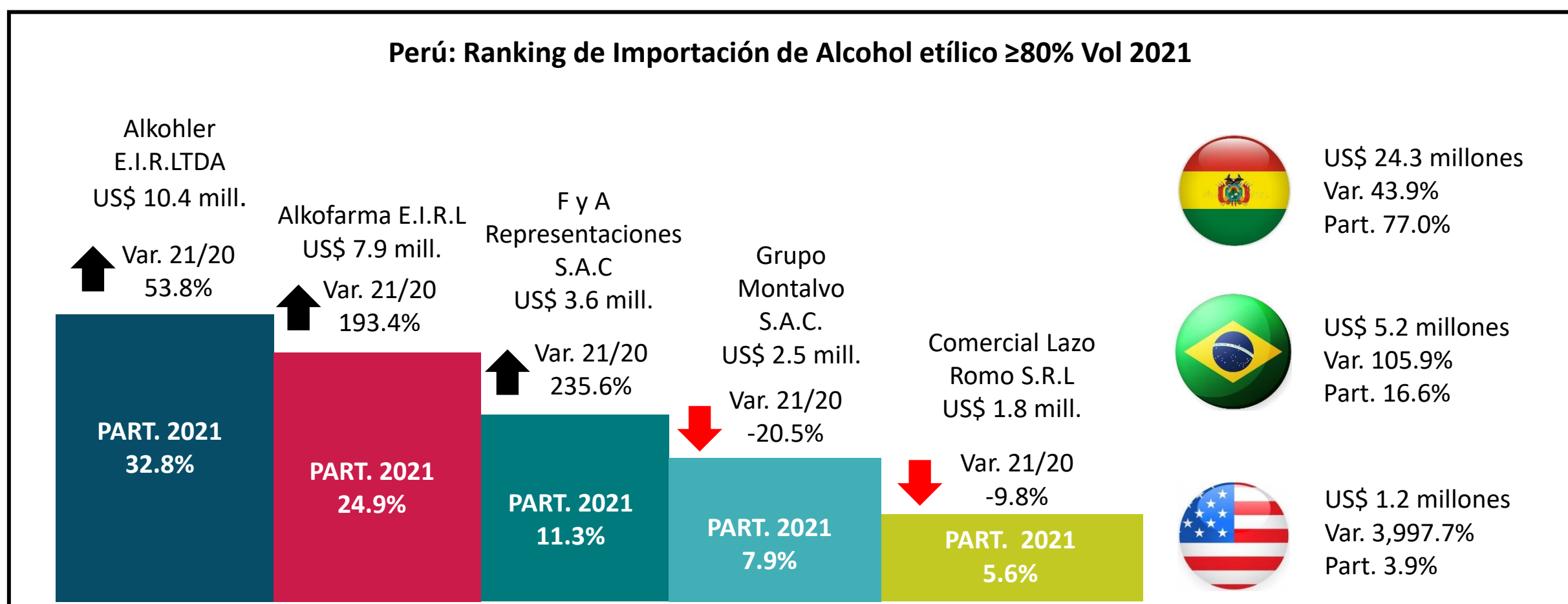
Uno hay importaciones

5 África

No hay importaciones



Perú: Ranking de Importación de Alcohol etílico ≥80% Vol 2021



Fuente: SUNAT, ADEX Data Trade

Elaboración: CIEN-ADEX

29. Específicamente, EE.UU y Francia fueron los proveedores que presentaron mayor dinamismo con 3,997.7% y 3,234.3% respectivamente en comparación al año anterior.

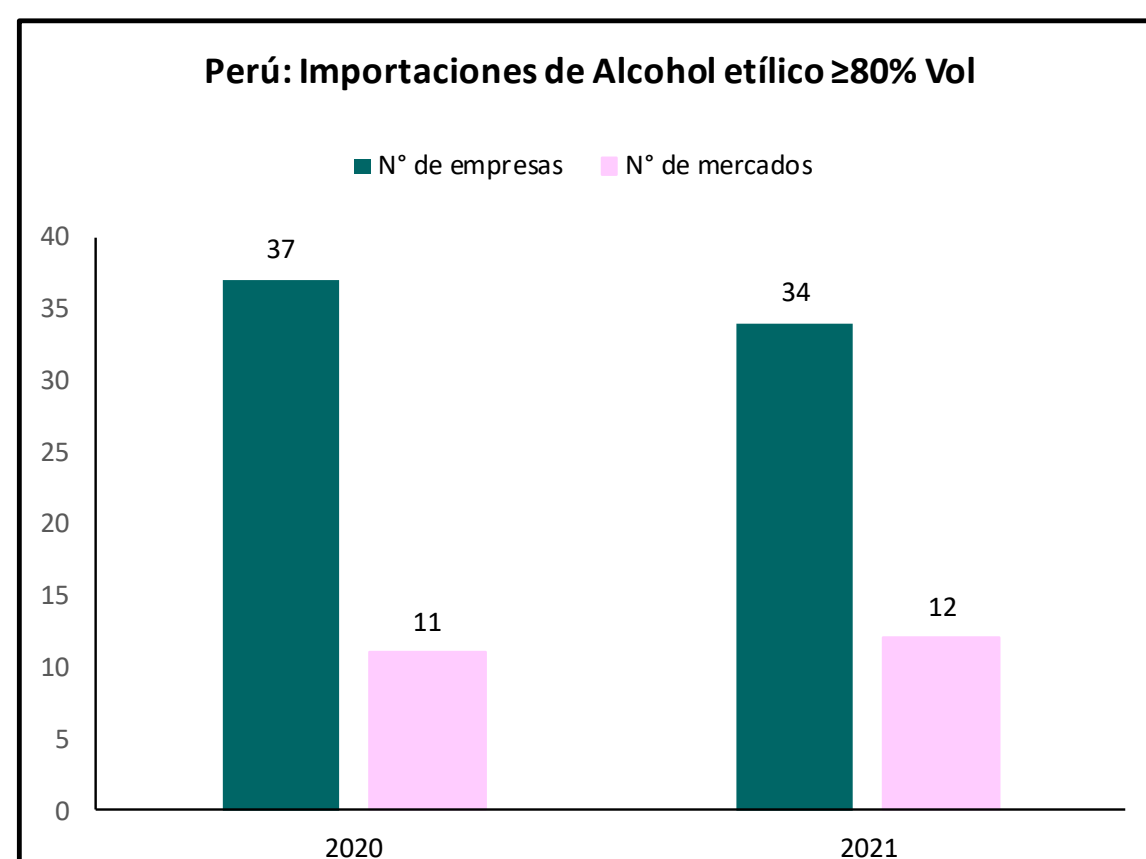
30. De igual manera, destacó el crecimiento de las importaciones desde Alemania con respecto al 2020 (31.5% del total) con un total de US\$ 73.6 miles.

31. En el 2021 se registró un total de 34 empresas importadoras de alcohol etílico ≥80% Vol, lo que representó una disminución de 3 empresas en comparación al 2020.

32. Las principales empresas importadoras de alcohol etílico ≥80% Vol fueron: Alkohler E.I.R.LTDA (32.8% del total), Alkofarma E.I.R.L (24.9% del total) y F y A Representaciones S.A.C (11.3% del total).

33. Asimismo, destacó la participación de Grupo Mar Bell S.A.C y Distribuidora OBM E.I.R.L, las cuales presentaron crecimientos en sus importaciones de 2,518.4% y 1,191.0% respectivamente con respecto al año anterior.

34. En el 2021, el sector químico representó el 19.5% de las importaciones peruanas totales. El alcohol etílico ≥80% Vol representó el 0.3% de participación del sector químico y el 0.1% de las importaciones totales.



Fuente: SUNAT, ADEX Data Trade

Elaboración: CIEN-ADEX

35. Cabe destacar que, en los años 2020 y 2021 se observó crecimientos en las importaciones de alcohol etílico ≥80% Vol ante la alta demanda en el país motivada por la pandemia del Covid-19.

36. Esta situación generó que un número significativo de empresas optaran por importar diversos productos relacionados a combatir la pandemia (mascarillas, guantes, medicamentos, entre otros).



Contáctenos: cien@adexperu.org.pe
www.cien.adexperu.org.pe
 Av. Javier Prado Este 2875 – San Borja
 Copyright © 2021 CIEN. Todos los derechos reservados.

ADEX