

Rechazos de productos de los miembros del RASFF

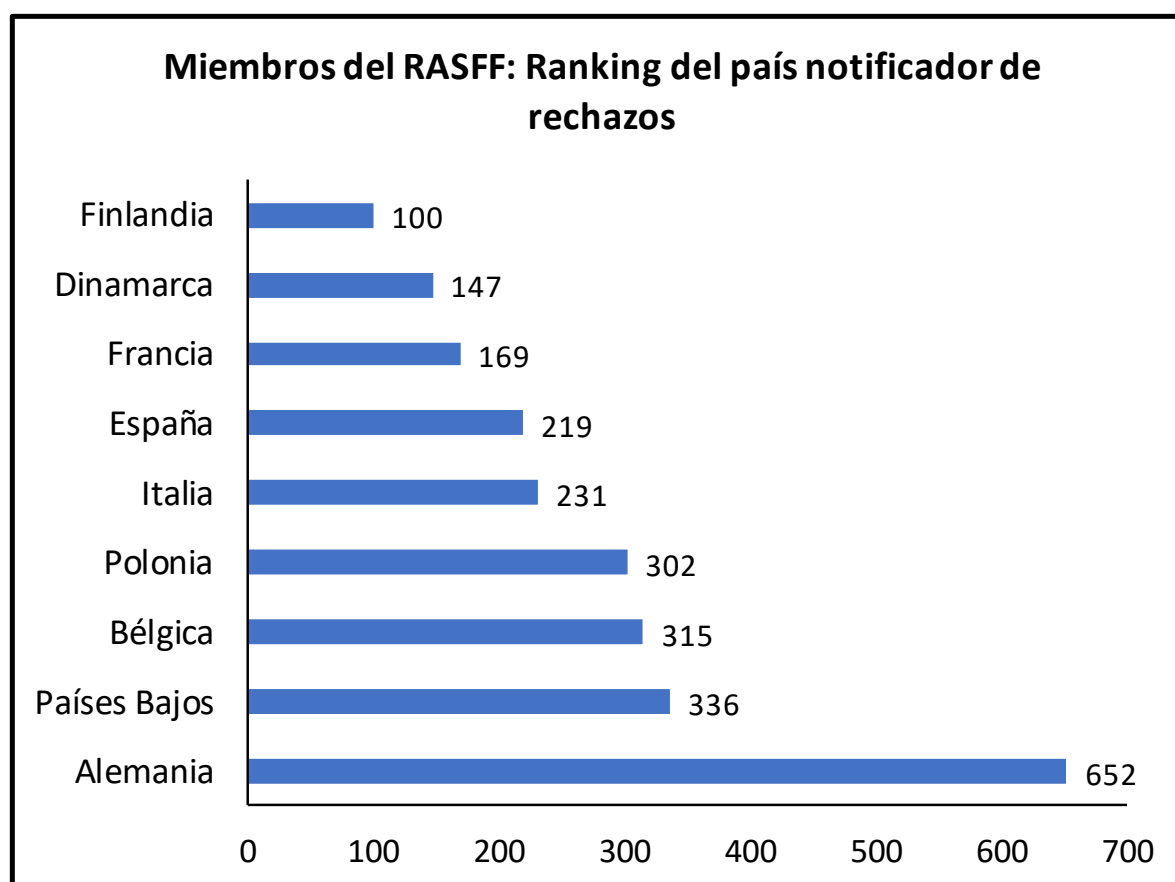
1. El Sistema de Alerta Rápida para Alimentos (RASFF en sus siglas en inglés), cuyo objetivo es notificar aquellos productos que pueden ser perjudiciales para los consumidores europeos, identificó 3,278 rechazos de productos en el 2021, lo que significó un aumento de 54.7% en la cantidad de notificaciones con respecto al año anterior.
2. Los principales rechazos de productos pertenecieron a las categorías de frutas y vegetales (17% del total); hierbas y especias (8% del total); cereales y productos de panadería (6% del total); carne de aves de corral y sus productos (6% del total) y nueces, sus productos y semillas (5% del total).
3. Por su parte, en la categoría de pescados y sus productos, los rechazados en su mayoría fueron por hallazgos de ácido ascórbico y mercurio, los cuales pueden causar diferentes reacciones negativas.
4. En la categoría de carne y productos cárnicos (distintos de las aves de corral) se detectó la presencia de listeria en 16 casos y salmonella en 17 casos.
5. Por otra parte, el cloro etanol ha sido encontrado en productos como sopas y complementos alimenticios, llegando a un total de 24 casos.
6. En el 2021 se encontraron categorías de rechazos graves (1,045 del total), serias (928 del total), indecisas (696 del total) y no serias (295 del total).

Miembros del RASFF: Ranking del país notificador de rechazos

| N° | Categoría del Producto | Ene | Feb | Mar | Abr | May | Jun | Jul | Ago | Sep | Oct | Nov | Dic | Total |
|----|--|-----|-----|-----|-----|-----|-----|-----|-----|-----|-----|-----|-----|-------|
| | Total | 168 | 182 | 223 | 187 | 226 | 256 | 254 | 224 | 339 | 379 | 391 | 449 | 3,278 |
| 1 | Frutas y vegetales | 31 | 26 | 45 | 31 | 42 | 37 | 27 | 12 | 46 | 67 | 94 | 97 | 555 |
| 2 | Hierbas y especias | 10 | 15 | 17 | 23 | 17 | 20 | 19 | 21 | 23 | 25 | 29 | 55 | 274 |
| 3 | Cereales y productos de panadería | 10 | 21 | 16 | 9 | 12 | 15 | 14 | 6 | 16 | 16 | 23 | 31 | 189 |
| 4 | Carne de aves de corral y sus productos | 12 | 12 | 21 | 25 | 21 | 36 | 35 | 21 | 0 | 0 | 0 | 0 | 183 |
| 5 | Nueces, sus productos y semillas | 34 | 32 | 19 | 16 | 22 | 15 | 18 | 13 | 0 | 0 | 0 | 0 | 169 |
| 6 | Materiales en contacto con alimentos | 3 | 7 | 12 | 4 | 7 | 30 | 13 | 14 | 14 | 23 | 18 | 23 | 168 |
| 7 | Pescado y sus productos | 2 | 7 | 8 | 5 | 5 | 12 | 8 | 11 | 22 | 34 | 21 | 15 | 150 |
| 8 | Carne de aves de corral y productos cárnicos de aves de corral | 0 | 0 | 0 | 0 | 0 | 0 | 0 | 0 | 33 | 29 | 48 | 36 | 146 |
| 9 | Otro producto alimenticio / mixto | 7 | 9 | 5 | 11 | 3 | 16 | 11 | 13 | 17 | 15 | 16 | 19 | 142 |
| 10 | Nueces, productos de nueces y semillas | 0 | 0 | 0 | 0 | 0 | 0 | 0 | 0 | 31 | 29 | 25 | 46 | 131 |
| | Otros | 59 | 53 | 80 | 63 | 97 | 75 | 109 | 113 | 137 | 141 | 117 | 127 | 1,171 |

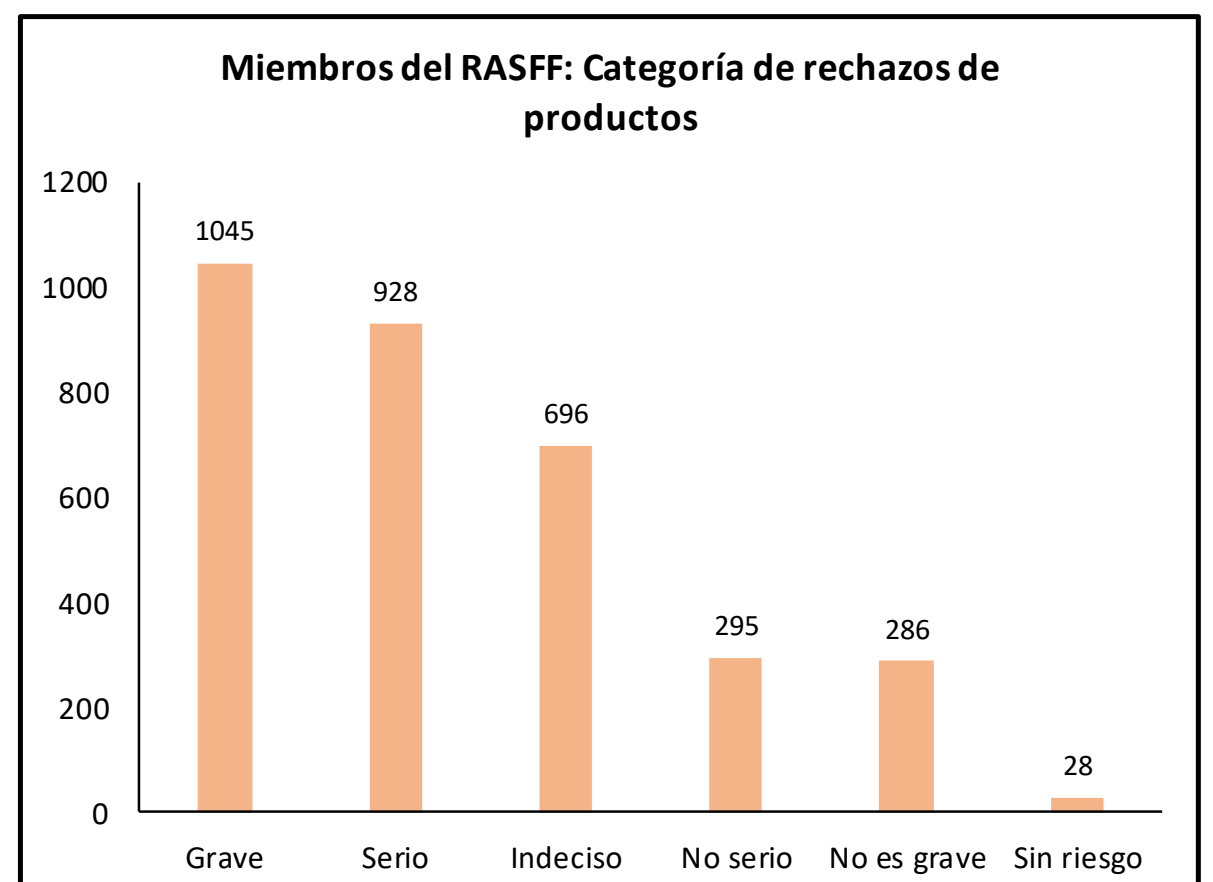
Fuente: European Commission - RASFF

Elaboración: CIEN-ADEX



Fuente: European Commission - RASFF

Elaboración: CIEN-ADEX



Fuente: European Commission - RASFF

Elaboración: CIEN-ADEX

Miembros del RASFF: Top 03 de los principales países notificadores 2021

ALEMANIA



PAÍSES BAJOS



BÉLGICA



Principales categorías de productos rechazados por países

- 1**
 - Hierbas y especias
 - Frutas y vegetales
 - Nueces, sus productos y semillas
- 2**
 - Frutas y vegetales
 - Hierbas y especias
 - Nueces, productos y semillas
- 3**
 - Frutas y vegetales
 - Materiales en contacto con alimentos
 - Materias Primas

Fuente: European Commission - RASFF

Elaboración: CIEN-ADEX

Miembros del RASFF: Ranking del país notificador de rechazos

| N° | País | Ene | Feb | Mar | Abr | May | Jun | Jul | Ago | Sep | Oct | Nov | Dic | Total |
|----|-------------------|------------|------------|------------|------------|------------|------------|------------|------------|------------|------------|------------|------------|--------------|
| | Total | 168 | 182 | 223 | 187 | 226 | 256 | 254 | 224 | 339 | 379 | 391 | 449 | 3,278 |
| 1 | Alemania | 37 | 45 | 54 | 37 | 44 | 40 | 62 | 52 | 77 | 45 | 66 | 93 | 652 |
| 2 | Países Bajos | 30 | 26 | 25 | 30 | 22 | 20 | 23 | 20 | 29 | 25 | 35 | 51 | 336 |
| 3 | Bélgica | 26 | 19 | 15 | 23 | 22 | 59 | 29 | 24 | 29 | 31 | 18 | 20 | 315 |
| 4 | Polonia | 8 | 4 | 13 | 15 | 27 | 30 | 25 | 19 | 48 | 29 | 40 | 44 | 302 |
| 5 | Italia | 4 | 15 | 7 | 3 | 11 | 10 | 14 | 12 | 29 | 46 | 38 | 42 | 231 |
| 6 | España | 4 | 4 | 9 | 4 | 12 | 9 | 9 | 13 | 24 | 55 | 35 | 41 | 219 |
| 7 | Francia | 10 | 10 | 13 | 12 | 10 | 9 | 20 | 17 | 21 | 19 | 16 | 12 | 169 |
| 8 | Dinamarca | 10 | 7 | 3 | 7 | 12 | 10 | 22 | 8 | 12 | 14 | 18 | 24 | 147 |
| 9 | Finlandia | 4 | 4 | 15 | 7 | 11 | 2 | 4 | 7 | 7 | 16 | 12 | 11 | 100 |
| 10 | Bulgaria | 0 | 2 | 1 | 2 | 1 | 2 | 0 | 0 | 7 | 21 | 21 | 23 | 80 |
| | Otros (22 países) | 35 | 46 | 68 | 47 | 54 | 65 | 46 | 52 | 56 | 78 | 92 | 88 | 727 |

Fuente: European Commission - RASFF

Elaboración: CIEN-ADEX

7. En el 2021, Europa registró 32 países notificadores de rechazos, entre los cuales Alemania, Países Bajos y Bélgica fueron los mayores notificadores (652, 336 y 315, respectivamente).

8. Los principales países que notificaron rechazos de productos serios fueron Alemania (214), Países Bajos (115) e Italia (105).

9. Cabe resaltar que, países como Países Bajos (-157), Bulgaria (-135), Italia (-66) y Francia (-50) presentaron disminuciones en la notificación de rechazos en comparación al 2020.

10. Con respecto a Perú, se registraron 17 rechazos, de los cuales 6 estuvieron dentro de la categoría de hallazgos serios.



ADEX
CONSULTING

ADEX

**¡Te brindamos
soluciones inmediatas!**

Asesoría y consultoría personalizada a las
necesidades de tu empresa.

Solicita más información aquí

Resumen de Rechazos de productos de EE.UU

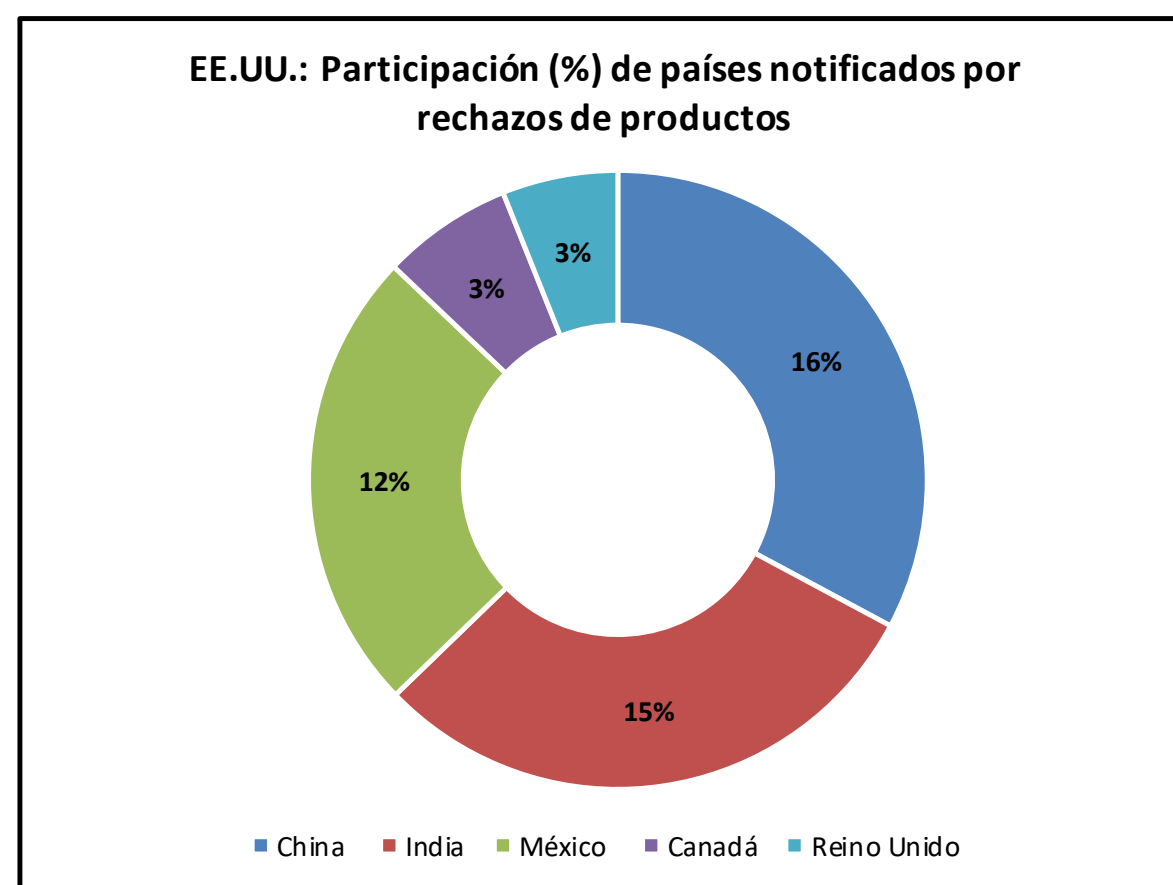
EE.UU.: Ranking de países notificados por rechazos de productos

| N° | Países | Ene | Feb | Mar | Abr | May | Jun | Jul | Ago | Set | Oct | Nov | Dic | Total |
|----|--------------------|-------|-------|-------|-------|-----|-------|-------|-----|-----|-----|-------|-------|--------|
| | Total General | 1,270 | 1,229 | 1,253 | 1,065 | 879 | 1,085 | 1,147 | 699 | 872 | 983 | 1,006 | 1,384 | 12,872 |
| 1 | China | 311 | 209 | 190 | 183 | 166 | 159 | 167 | 70 | 121 | 165 | 170 | 176 | 2,087 |
| 2 | India | 162 | 156 | 189 | 165 | 119 | 114 | 184 | 80 | 149 | 150 | 166 | 270 | 1,904 |
| 3 | México | 163 | 180 | 193 | 143 | 106 | 100 | 107 | 56 | 62 | 85 | 124 | 228 | 1,547 |
| 4 | Canadá | 43 | 23 | 35 | 35 | 23 | 67 | 34 | 21 | 50 | 34 | 23 | 47 | 435 |
| 5 | Reino Unido | 52 | 86 | 25 | 18 | 15 | 30 | 42 | 20 | 30 | 25 | 14 | 28 | 385 |
| 6 | Indonesia | 42 | 18 | 3 | 31 | 30 | 35 | 37 | 66 | 14 | 45 | 41 | 22 | 384 |
| 7 | Alemania | 18 | 67 | 23 | 25 | 13 | 21 | 28 | 16 | 25 | 70 | 28 | 38 | 372 |
| 8 | Colombia | 19 | 87 | 25 | 24 | 16 | 57 | 46 | 18 | 10 | 8 | 12 | 21 | 343 |
| 9 | Turquía | 12 | 21 | 13 | 50 | 16 | 31 | 64 | 43 | 12 | 10 | 32 | 33 | 337 |
| 10 | Corea del Sur | 83 | 40 | 30 | 29 | 24 | 45 | 23 | 39 | 0 | 0 | 0 | 0 | 313 |
| | Otros (125 países) | 365 | 342 | 527 | 362 | 351 | 426 | 415 | 270 | 399 | 391 | 396 | 521 | 4,765 |

Fuente: U.S. Food and Drug Administration - FDA

Elaboración: CIEN-ADEX

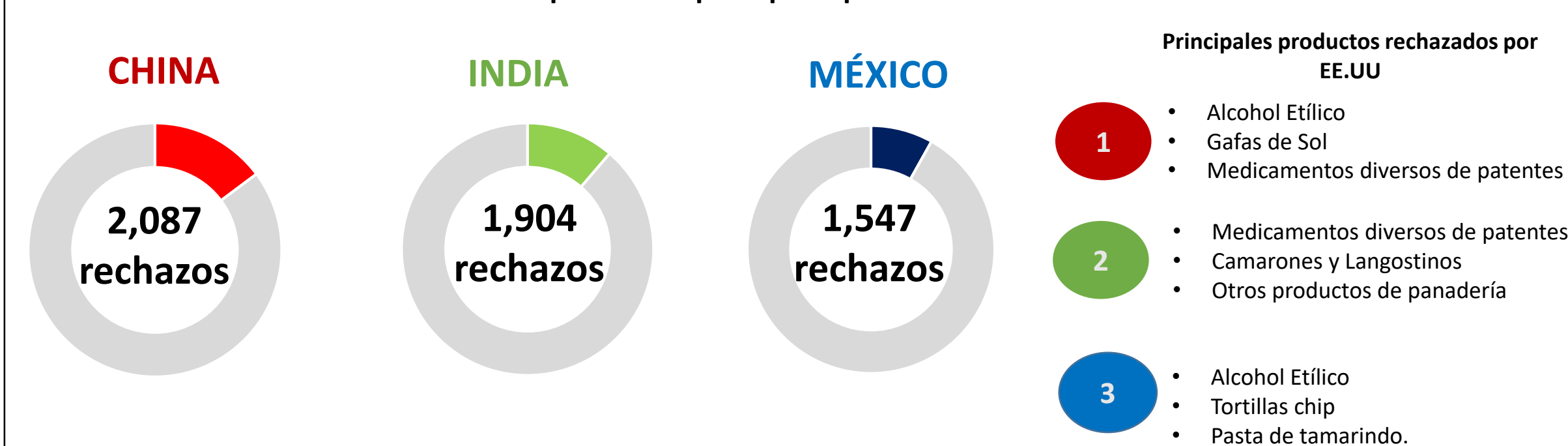
- En el 2021, EE.UU registró un total de 12,872 rechazos de productos provenientes de diferentes países del mundo; destacando productos como alcohol anti-bacterial, medicamentos diversos, vitaminas y minerales y productos marinos.
- China, India y México fueron los principales países notificados con rechazos en EE.UU., acumulando 5,538 cargos, lo que representó el 43.0% del total de rechazos.
- Con respecto a Perú, se registró 25 rechazos, de los cuales solo 6 fueron sometidos a las muestras de análisis de la FDA.
- Los principales productos peruanos rechazados por EE.UU fueron: pasta de ginseng (260 cargos), productos marinos (249 cargos), conservas de tamarindo (249 cargos), naranjas (241 cargos) y uvas (241 cargos).



Fuente: US Food and Drug Administration - FDA

Elaboración: CIEN - ADEX

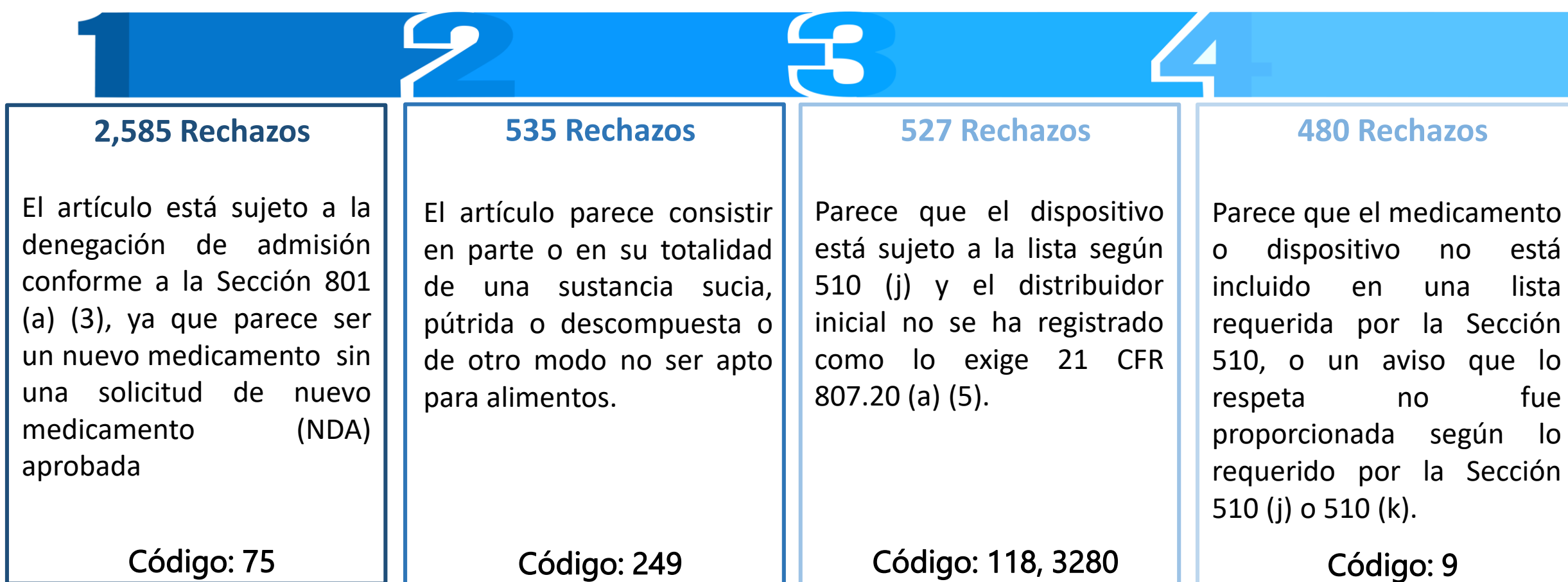
EE.UU: Top 03 de los principales países notificados 2021



Fuente: U.S. Food and Drug Administration - FDA

Elaboración: CIEN-ADEX

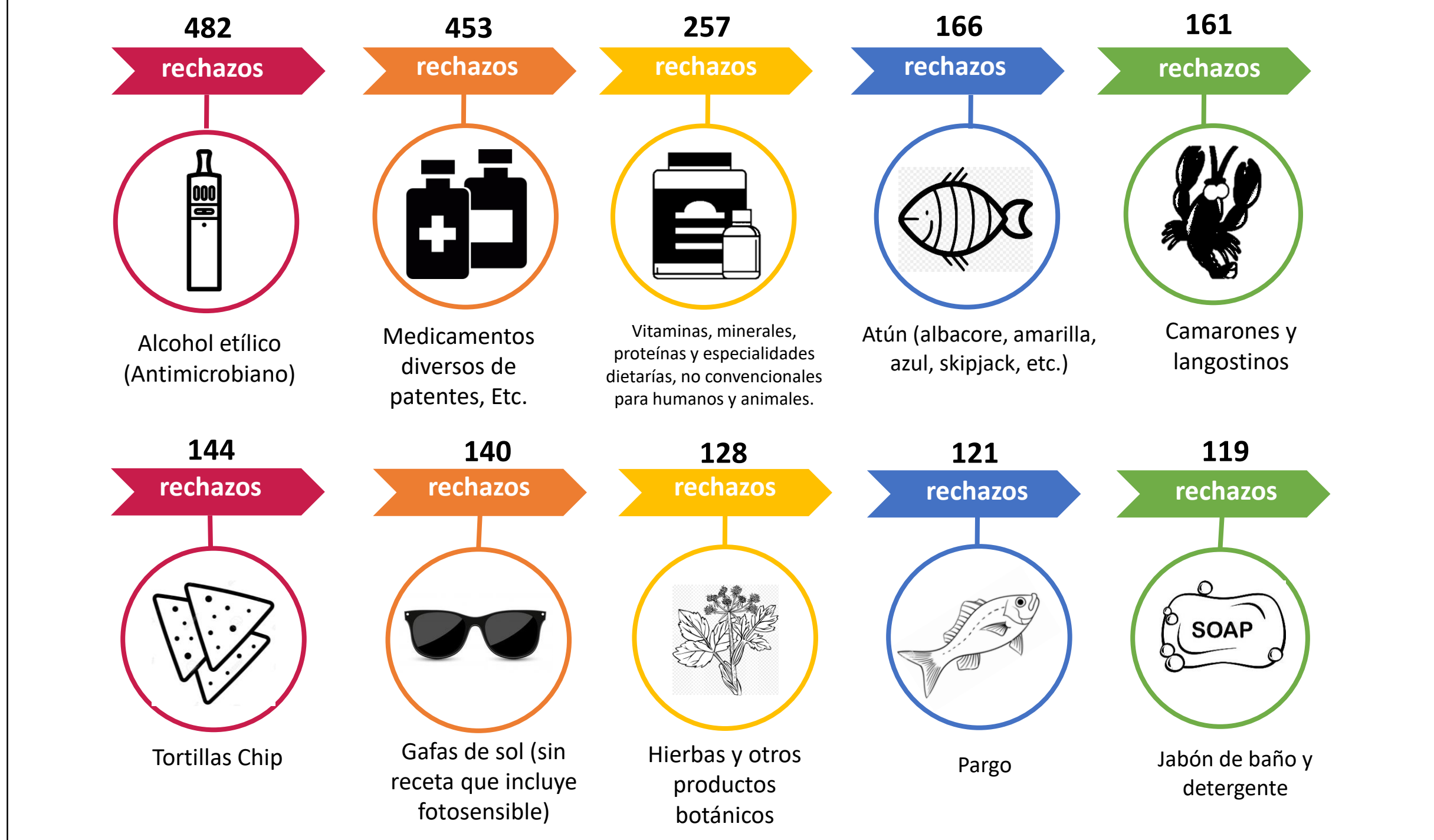
EE.UU: Top 4 de los principales rechazos por código 2021



Fuente: U.S. Food and Drug Administration - FDA

Elaboración: CIEN-ADEX

EE.UU: Top 10 de los productos rechazados 2021



Fuente: U.S. Food and Drug Administration - FDA

Elaboración: CIEN-ADEX

Contáctenos: ciens@adexperu.org.pe
www.ciens.adexperu.org.pe
 Av. Javier Prado Este 2875 – San Borja
 Copyright © 2021 CIEN. Todos los derechos reservados.

ADEX