

## Granada: Potencial Exportador

En el 2021, las exportaciones peruanas de granada sumaron US\$ 81.9 millones, cifra mayor en 26.1% con respecto al año anterior

1. En 2021, el mercado mundial de frutas de la pasión, categoría donde se encuentra la granada junto a la granadilla, maracuyá y otras, ascendió a US\$ 4,060.5 millones, registrando un crecimiento de 12.6% con respecto al año anterior.
2. China fue el principal comprador mundial concentrando el 30.8% del valor (US\$ 1,250.8 millones), seguido de Hong Kong (7.3% del total) y Países Bajos (7.2% del total).
3. Considerando montos de importación mayores a US\$ 10.0 millones, los mercados más dinámicos fueron Vietnam (+275.4%), Bielorrusia (+156.1%) y Pakistán (+144.1%).
4. Por su parte, Tailandia fue el principal proveedor mundial de frutas de la pasión con el 21.7% del total, equivalente a US\$ 838.6 millones, monto mayor en 33.1% respecto al año anterior.
5. Vietnam se situó como segundo proveedor mundial con el 18.7% del total (US\$ 722.2 millones), 46.1% menos que el año anterior. Países Bajos, como país reexportador, se ubicó como el tercer proveedor mundial con el 8.9% del total (US\$ 344.2 millones).
6. En 2021, Perú se posicionó en el puesto N° 11 del ranking mundial de países exportadores de frutas de la pasión y en el puesto N° 3 en América Latina, por debajo de Ecuador y Colombia.

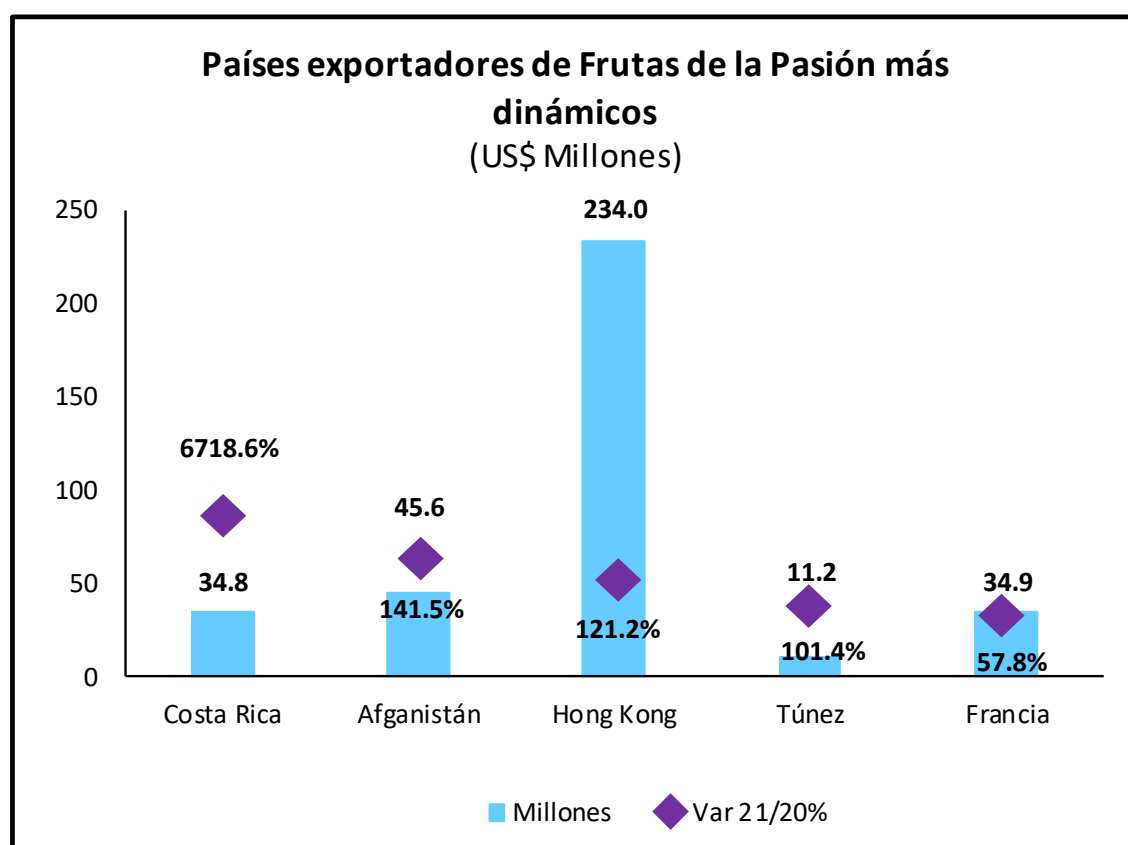


### Exportaciones Mundiales de Frutas de la Pasión

|                                 | Mill. US\$ | Var.%  | Part. % |
|---------------------------------|------------|--------|---------|
| <b>1</b><br><b>Tailandia</b>    | 838.6      | 33.1%  | 21.7%   |
|                                 | Miles TM   | Var.%  | Part. % |
|                                 | 740.3      | 28.8%  | 25.9%   |
| <b>2</b><br><b>Vietnam</b>      | 722.2      | -46.1% | 18.7%   |
|                                 | Miles TM   | Var.%  | Part. % |
|                                 | 717.3      | 21.8%  | 25.1%   |
| <b>3</b><br><b>Países Bajos</b> | 344.2      | 1.6%   | 8.9%    |
|                                 | Miles TM   | Var.%  | Part. % |
|                                 | 81.2       | -15%   | 2.8%    |

### Importaciones Mundiales de Frutas de la Pasión

|                                 | Mill. US\$ | Var.% | Part. % |
|---------------------------------|------------|-------|---------|
| <b>1</b><br><b>China</b>        | 1,250.8    | 6.3%  | 30.8%   |
|                                 | Miles TM   | Var.% | Part. % |
|                                 | 1,070.9    | -0.1% | 36.2%   |
| <b>2</b><br><b>Hong Kong</b>    | 297.1      | 58.1% | 7.3%    |
|                                 | Miles TM   | Var.% | Part. % |
|                                 | 254.3      | 37.3% | 8.6%    |
| <b>3</b><br><b>Países Bajos</b> | 292.1      | 19.7% | 7.2%    |
|                                 | Miles TM   | Var.% | Part. % |
|                                 | 90.2       | 21.6% | 3.0%    |



Fuente: Trade Map

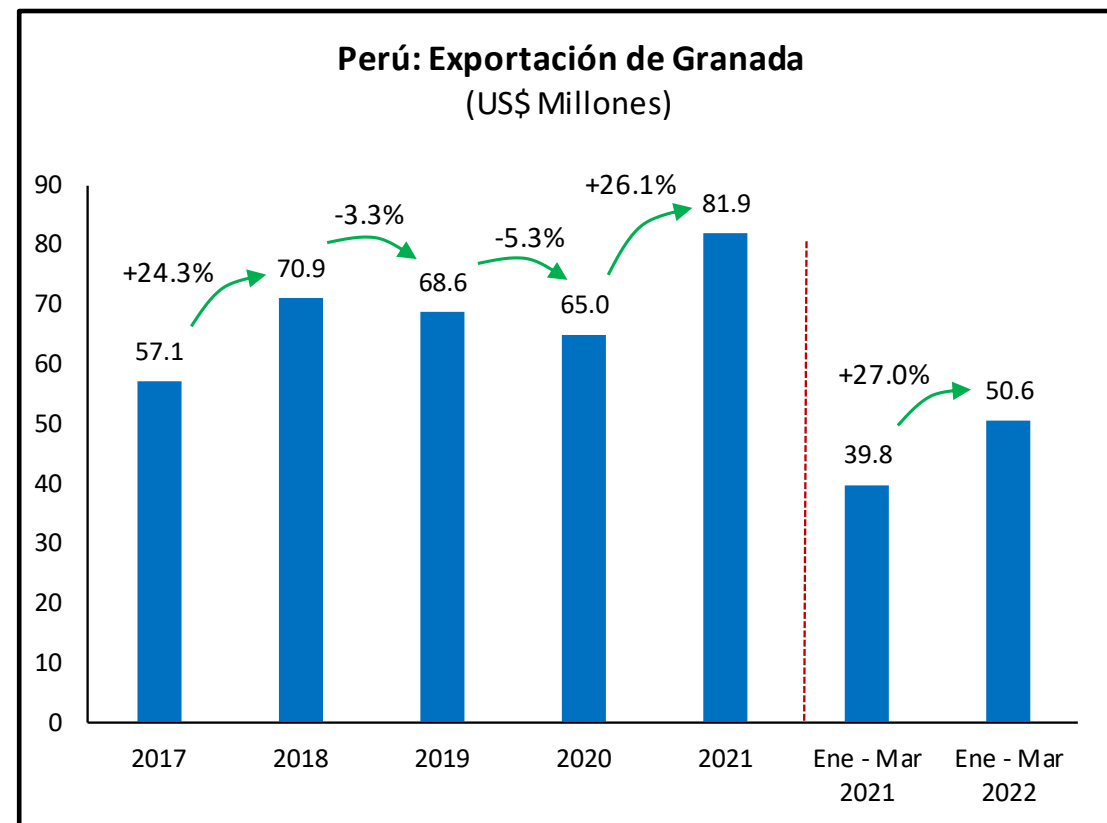
Elaboración: CIEN-ADEX

(\*) Exportaciones superiores a US\$ 10.0 millones

Fuente: TradeMap

Elaboración CIEN- ADEX

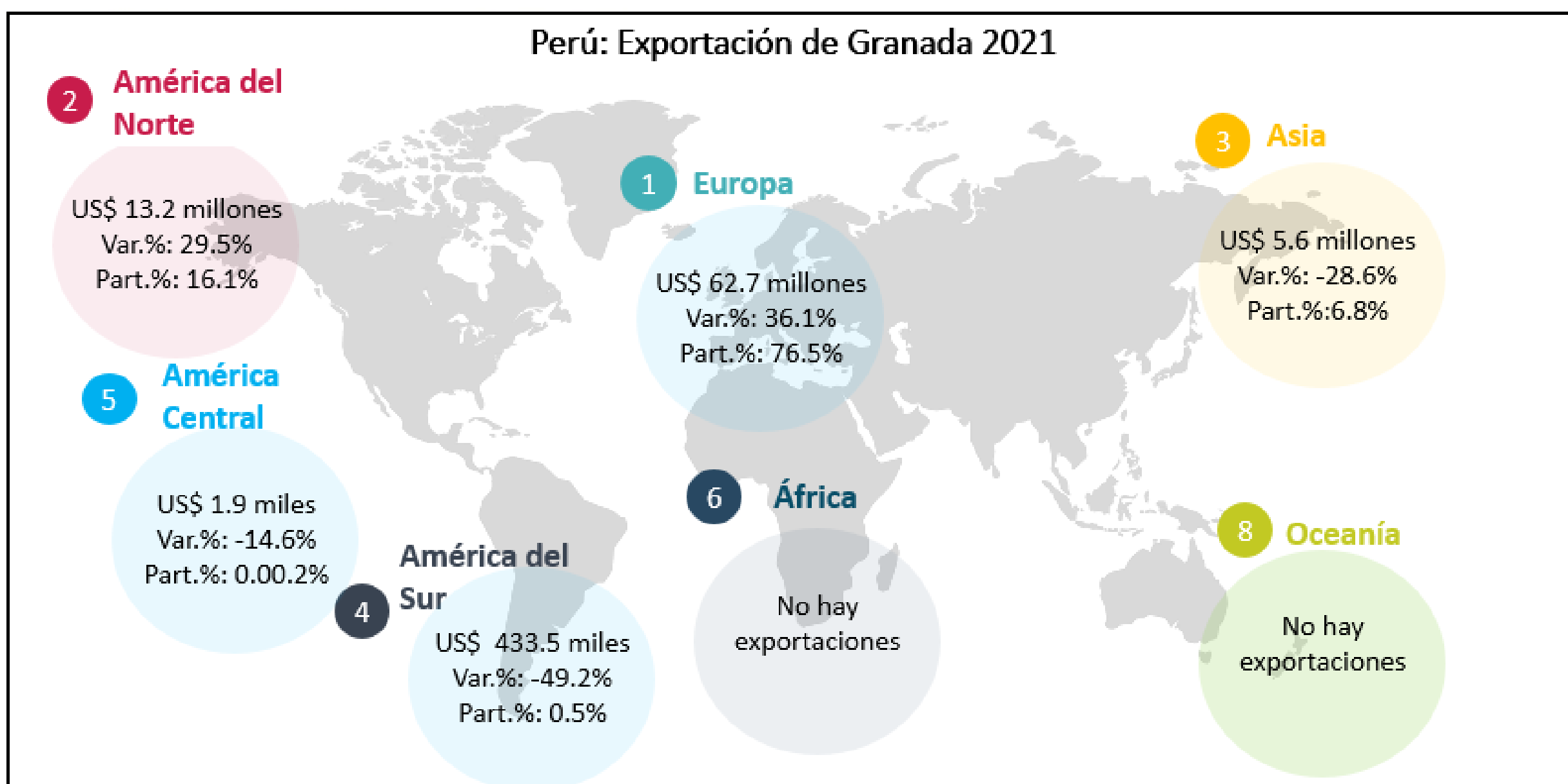
- Entre el 2017 y 2021, las exportaciones peruanas de granada se elevaron en un promedio anual de 9.5%, principalmente por el aumento de las ventas de granada orgánica (+52.6%) y convencional (+8.9%).
- En el 2021, las exportaciones peruanas de granada sumaron US\$ 81.9 millones, cifra mayor en 26.1% con respecto al año anterior.
- Los envíos al exterior de granada convencional aumentaron 28.4% respecto al 2020, alcanzando los US\$ 79.7 millones, representando el 97.3% del total.
- Por el contrario, las exportaciones de granada orgánica mostraron un retroceso de 23.3% con respecto al año anterior, situándose en US\$ 2.2 millones, representando el 2.7% del total.
- Europa fue el principal destino de las exportaciones peruanas de granada (76.5% del total) con un monto de US\$ 62.7 millones, seguido de América del Norte (16.1% del total) con US\$ 13.2 millones y Asia (6.8% del total) con US\$ 5.6 millones.



Fuente: SUNAT, ADEX Data Trade

Elaboración: CIEN-ADEX

- Durante el primer trimestre de 2022, se observó un incremento de 27.0% en las exportaciones de granada con respecto al mismo periodo del año anterior (US\$ 50.6 millones), impulsadas principalmente por los envíos de granada fresca orgánica (+174.2%) y convencional (+24.2%).



Fuente: SUNAT, ADEX Data Trade

Elaboración CIEN- ADEX

**ADEX**

**¡CERTIFICA CON LOS EXPERTOS EN EXPORTACIONES!**

ADEX, MÁS DE 18 AÑOS COMO ENTIDAD CERTIFICADORA AUTORIZADA POR MINCETUR

Más información **AQUÍ**



13. En el 2021, los envíos de granada fresca sumaron US\$ 80.7 millones, principalmente con destino a Países Bajos (US\$ 42.9 millones), EE.UU. (US\$ 12.8 millones) y Rusia (US\$ 7.1 millones).

14. Por su parte, las exportaciones de granada congelada acumularon US\$ 1.2 millones, dirigiéndose principalmente a Canadá (US\$ 945.6 miles) y EE.UU. (US\$ 236.0 miles).

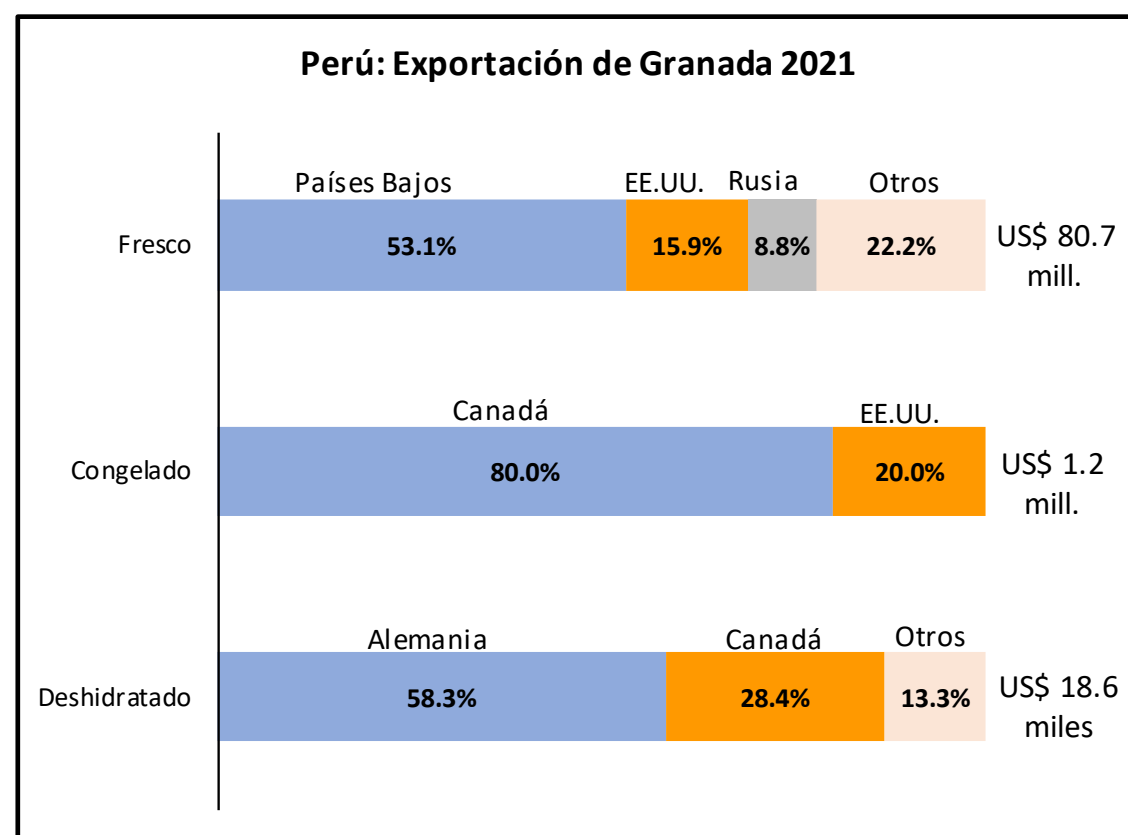
15. Finalmente, los envíos al exterior de granada deshidratada sumaron US\$ 18.6 miles, llegando principalmente a Alemania (US\$ 10.0 miles) y Canadá (US\$ 5.3 miles).

16. A nivel nacional, Ica concentró el 75.2% de las ventas internacionales de granada (US\$ 61.6 millones), seguido de Arequipa (US\$ 13.4 millones) y Lima (US\$ 5.1 millones).

17. Las exportaciones peruana de granada se transportaron principalmente por la vía marítima (92.9% del total) y la vía aérea (7.1% del total).

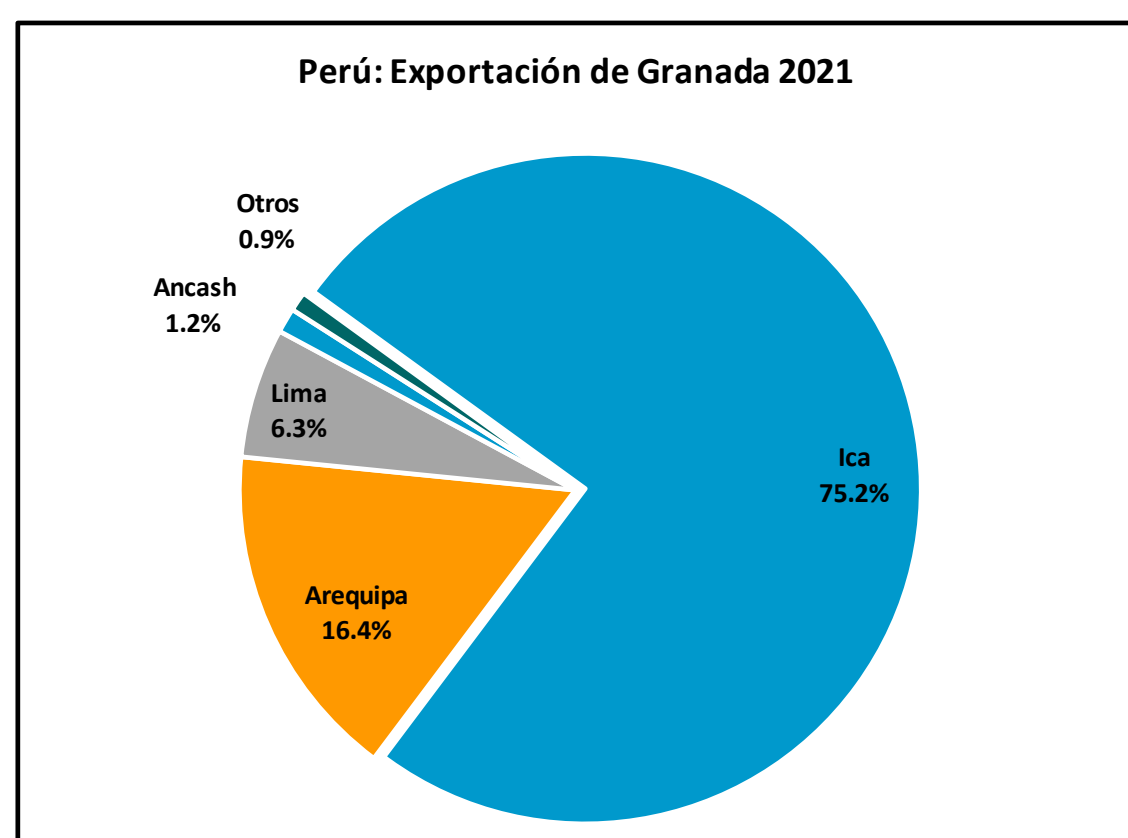
18. En el 2021, las empresas que lideraron las exportaciones de granada fueron: Exportadora Frutícola del Sur S.A (US\$ 9.3 millones), Pomica Perú S.A.C (US\$ 7.5 millones) y Agrícola Pampa Baja (US\$ 5.5 millones). Estas mismas empresas fueron las principales exportadoras de granada convencional.

19. En monto mayores a US\$ 1.0 millón, las empresas que registraron mayor dinamismo fueron: Corporación Agrolatina S.A.C y Agroinca PPX S.A.C. con crecimientos de 149.2% y 149.0% respectivamente, en comparación del año anterior.



Fuente: SUNAT, ADEX Data Trade


Elaboración: CIEN-ADEX



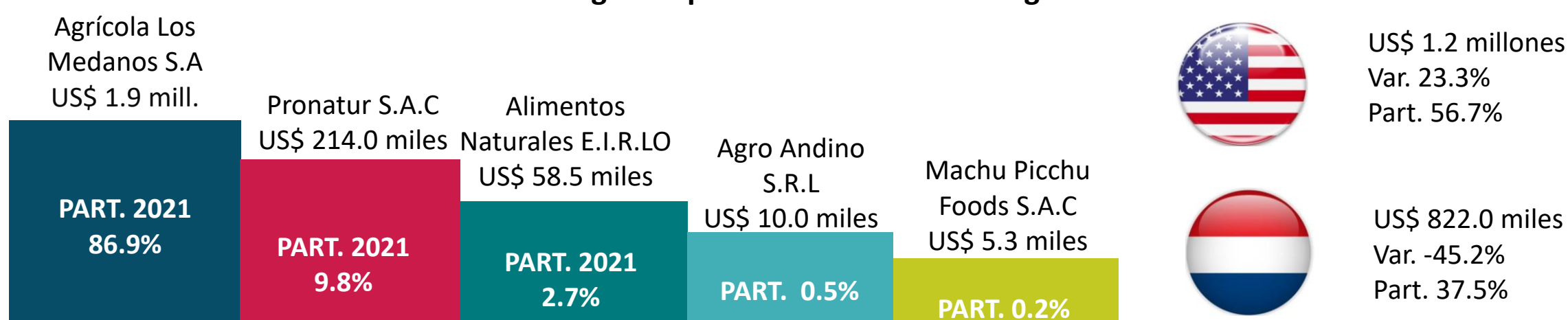
Fuente: SUNAT, ADEX Data Trade

Elaboración: CIEN-ADEX

### Perú: Ranking de exportación de Granada Convencional 2021

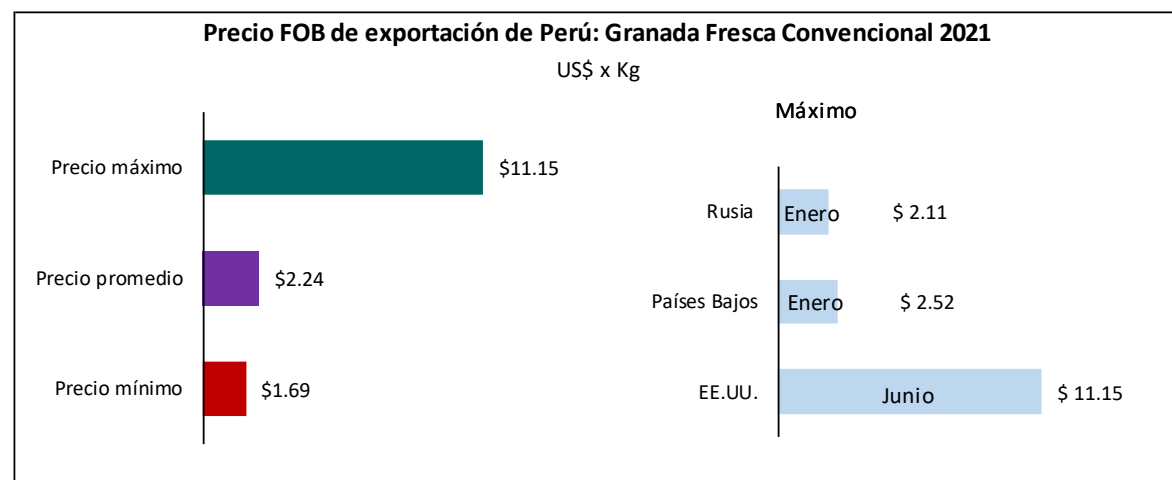


### Perú: Ranking de exportación de Granada Orgánica 2021



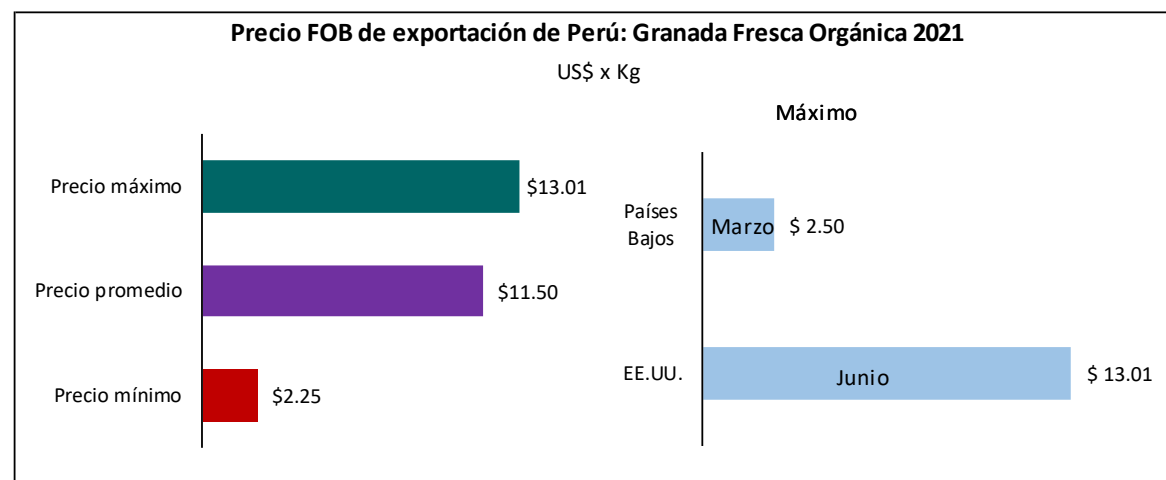
Fuente: SUNAT, ADEX Data Trade

Elaboración: CIEN-ADEX



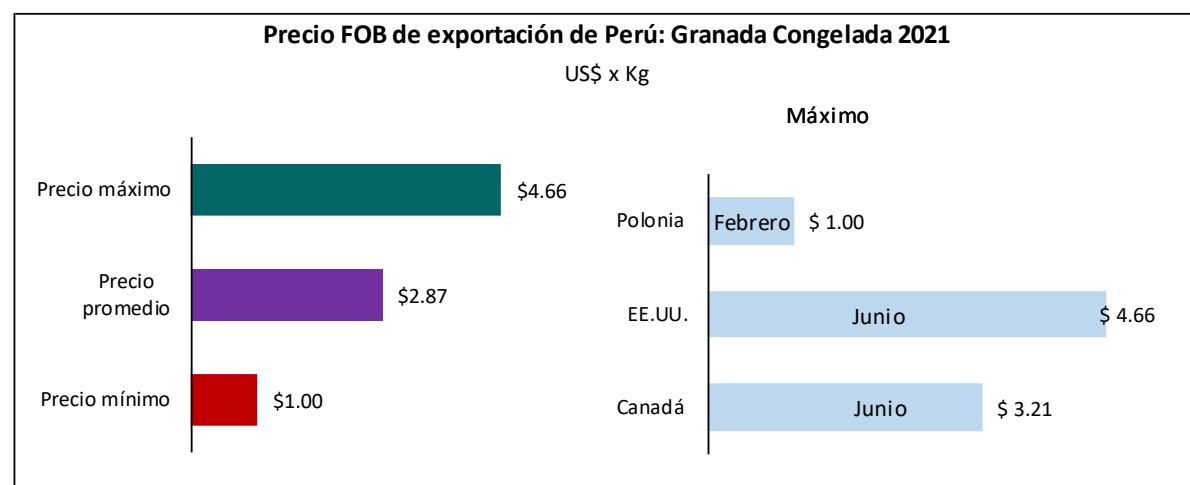
Fuente: SUNAT, ADEX Data Trade

Elaboración: CIEN-ADEX



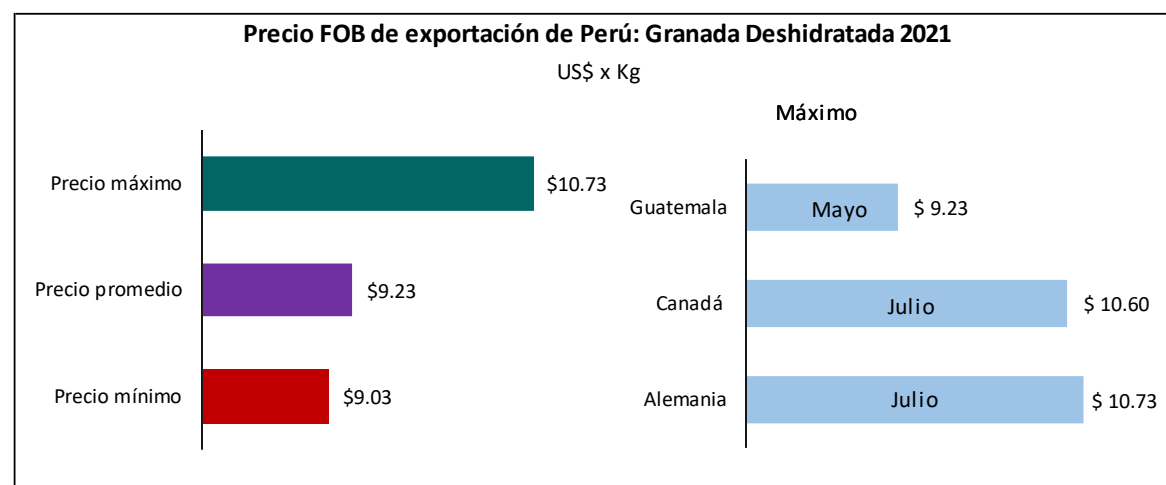
Fuente: SUNAT, ADEX Data Trade

Elaboración: CIEN-ADEX



Fuente: SUNAT, ADEX Data Trade

Elaboración: CIEN-ADEX



Fuente: SUNAT, ADEX Data Trade

Elaboración: CIEN-ADEX

20. En el 2021, un total de 68 empresas realizaron envíos de granada convencional a 39 mercados; mientras que 6 empresas exportaron granada orgánica a 4 mercados.

21. Durante el periodo del 2017 al 2021, el precio promedio FOB de las exportaciones peruanas de granada registró un crecimiento de 7.0% en promedio anual, pasando de US\$ 2.68 a US\$ 3.52 por Kg.

22. En el 2021, el precio promedio de las exportaciones peruanas de granada se incrementó en US\$ 0.62 con respecto al año anterior.

23. El precio promedio FOB de granada fresca convencional se situó en US\$ 2.24. alcanzando un nivel máximo de US\$ 11.15 x Kg en EE.UU. y un nivel mínimo de US\$ 1.69 en Países Bajos, ambos en el mes de junio.

24. Por su parte, el precio promedio de granada fresca orgánica se situó en US\$ 11.50 x Kg; alcanzando un nivel máximo de US\$ 13.01 x Kg en junio en EE.UU.; mientras que el nivel mínimo se registró en enero en Países Bajos y fue de US\$ 2.25 x Kg.

25. Con respecto a la granada congelada, el precio promedio FOB fue de US\$ 2.87 x Kg, registrando el máximo nivel de US\$ 4.66 x Kg en junio en EE.UU.; mientras que el nivel mínimo fue de US\$ 1.00 en febrero en Polonia.

26. El precio promedio FOB de granada deshidratada se situó en US\$ 9.23 x Kg, registrando un nivel máximo de US\$ 10.73 en julio en Alemania y un nivel mínimo de US\$ 9.03 en noviembre en Guatemala.



**ADEX**  
CONSULTING

**TE BRINDAMOS SOLUCIONES A MEDIDA**

Asesoría y consultoría en:



Inteligencia Comercial  
y Oportunidades de  
Negocios



Asesoría  
Especializada



Servicios  
Legales

¡Asesórate con los **expertos en comercio exterior!**

Más información **AQUÍ**

27. Los precios al consumidor en supermercados varían entre las distintas presentaciones y mercados. En mayo de 2022, la granada fresca convencional en presentación de 1 Kg registró un precio de US\$ 9.55 en FruitOnline en Rusia. Por su parte, la granada fresca orgánica por unidad registró un precio de US\$ 1.99 en Albert Heijn en Países Bajos.

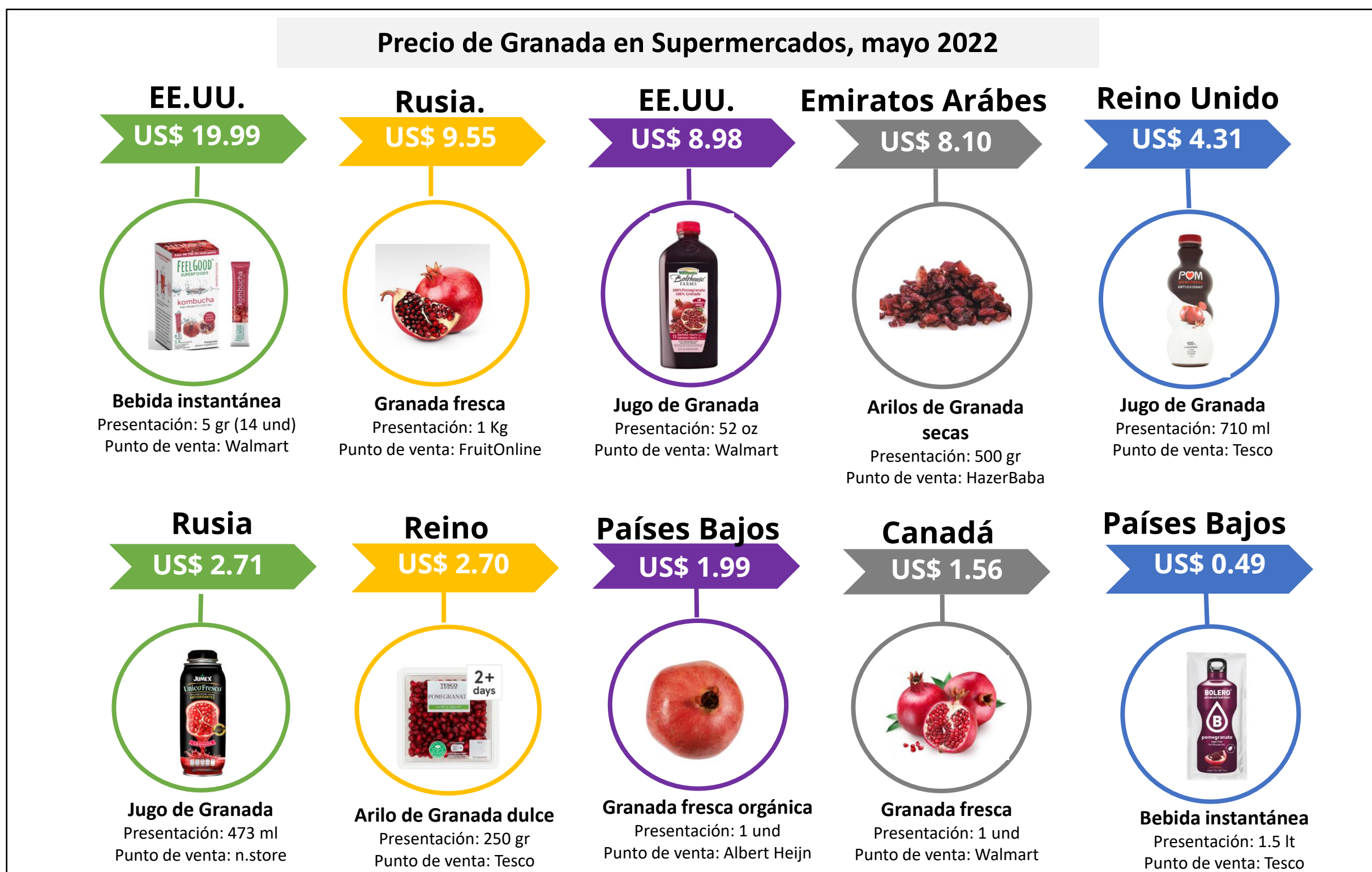
28. Con respecto a las bebidas instantáneas en polvo, se observó un precio de US\$ 19.99 para la presentación de 14 unidades de 5 gr en EE.UU. en el supermercado Walmart. Por su parte, en Países Bajos se observó un precio de US\$ 0.49 por unidad – 1.5 Lt en Tesco.

29. En EE.UU., el precio al consumidor de jugo de granada fue de US\$ 8.98 en presentación de 52 onzas en Walmart. Por otro lado, en Reino Unido se registró un precio al consumidor de US\$ 4.31 en Tesco para la presentación de 710 ml.

30. El precio al consumidor de arilos de granada deshidrata se situó en US\$ 8.10 en presentación de 500 gr en los Emiratos Árabes. Por su parte, en Reino Unido los arilos de granada fresca en una presentación de 250 gr registró un precio de US\$ 2.70.

31. A medida que los consumidores continúan buscando beneficios funcionales en sus opciones de alimentos y bebidas, el crecimiento de la demanda de la granada es sostenible gracias a la promoción que se está realizando para dar a conocer sus propiedades y modalidades de consumo. Es una fruta con potencial de crecimiento tanto en el mercado europeo como asiático.

32. Este fruto ofrece un gran potencial para mercados asiáticos como Corea del Sur y China, aún más en presentaciones con valor agregado.



Fuente: Supermercados de Walmart, FruitOnline, Tesco, HazeBaba, Alberth Heijn, n,store

Elaboración: CIEN-ADEX

Contáctenos: [cien@adexperu.org.pe](mailto:cien@adexperu.org.pe)  
[www.cien.adexperu.org.pe](http://www.cien.adexperu.org.pe)  
 Av. Javier Prado Este 2875 – San Borja  
 Copyright © 2021 CIEN. Todos los derechos reservados.

**ADEX**