




Panorama internacional y nacional de Maderas molduradas

En el 2020, las exportaciones peruanas de madera moldurada de maderas tropicales sumaron US\$ 13.6 millones




1. En el 2020, el mercado mundial de madera moldurada se situó en US\$ 816.5 millones, lo que representó un crecimiento de 6.3%.
2. Australia fue el principal comprador mundial concentrando el 16.9% del total (US\$ 138.4 millones), seguido de China (16.3%) y Francia (10.6%).
3. Entre los principales compradores globales, China fue el más dinámico con un aumento de 95.3% con respecto al año anterior.
4. Por su parte, Indonesia fue el principal proveedor de maderas molduradas con el 60.7% del total, equivalente a US\$ 586.1 millones, monto que significó un crecimiento de 3.7% con respecto al año anterior.
5. Brasil se posicionó como el segundo proveedor mundial con el 18.6% del total (US\$ 179.7 millones), seguido de Malasia con el 10.3% del total (US\$ 99.4 millones).
6. Perú se posicionó como el cuarto proveedor mundial el y segundo en Latinoamérica, después de Brasil, con una participación de 2.7% del total.
7. En el 2020 destacó el dinamismo de Países Bajos que registró un crecimiento en sus exportaciones de 79.3% (US\$ 10.4 millones), posicionándose en el puesto N° 5 del ranking mundial.
8. Según SERFOR, el insumo principal es la madera aserrada o algún tipo de tablero a base de madera, obtenido del perfilado longitudinal de la madera aserrada.
9. En los últimos 5 años, se registraron importaciones peruanas de madera moldurada en el 2018, sumando US\$ 12.5 miles, a su vez en el 2019 ascendió a US\$ 168.4. Las compras provinieron de Brasil, siendo las moldura, tablas y zócalos de madera los productos importados.
10. Entre el 2017 y 2020, las exportaciones peruanas de madera moldurada crecieron en un promedio anual de 4.2%, destacando las exportaciones del último año en valor FOB.



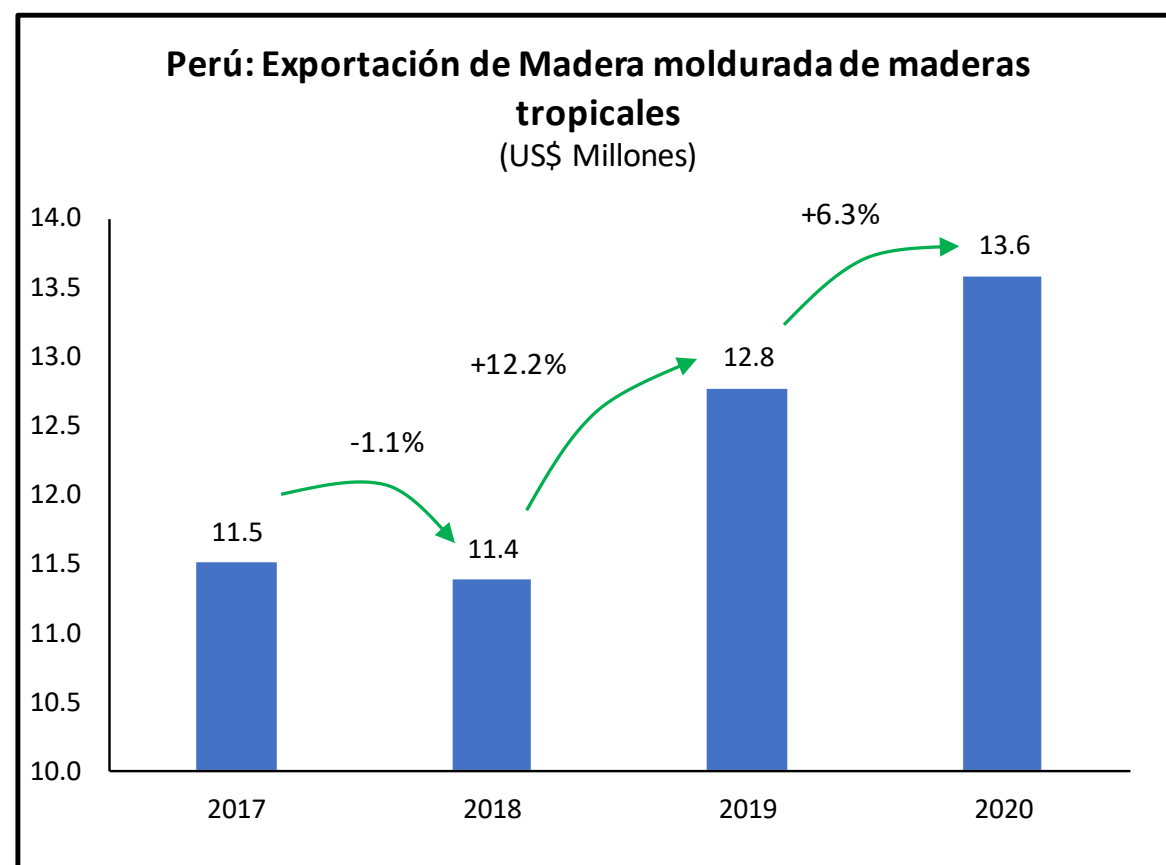
Exportaciones Mundiales de Madera moldurada de maderas tropicales

1 Indonesia 	Mill. US\$	Var. %	Part. %
	586.1	3.7%	60.7%
2 Brasil 	Mill. US\$	Var. %	Part. %
	179.7	2.5%	18.6%
3 Malasia 	Mill. US\$	Var. %	Part. %
	99.4	-30.0%	10.3%
	Miles TM	Var. %	Part. %
	525.7	11.4%	59.9%
	Miles TM	Var. %	Part. %
	119.2	14.9%	13.6%
	Miles TM	Var. %	Part. %
	149.0	-26.3%	12.5%

Importaciones Mundiales de Madera moldurada de maderas tropicales

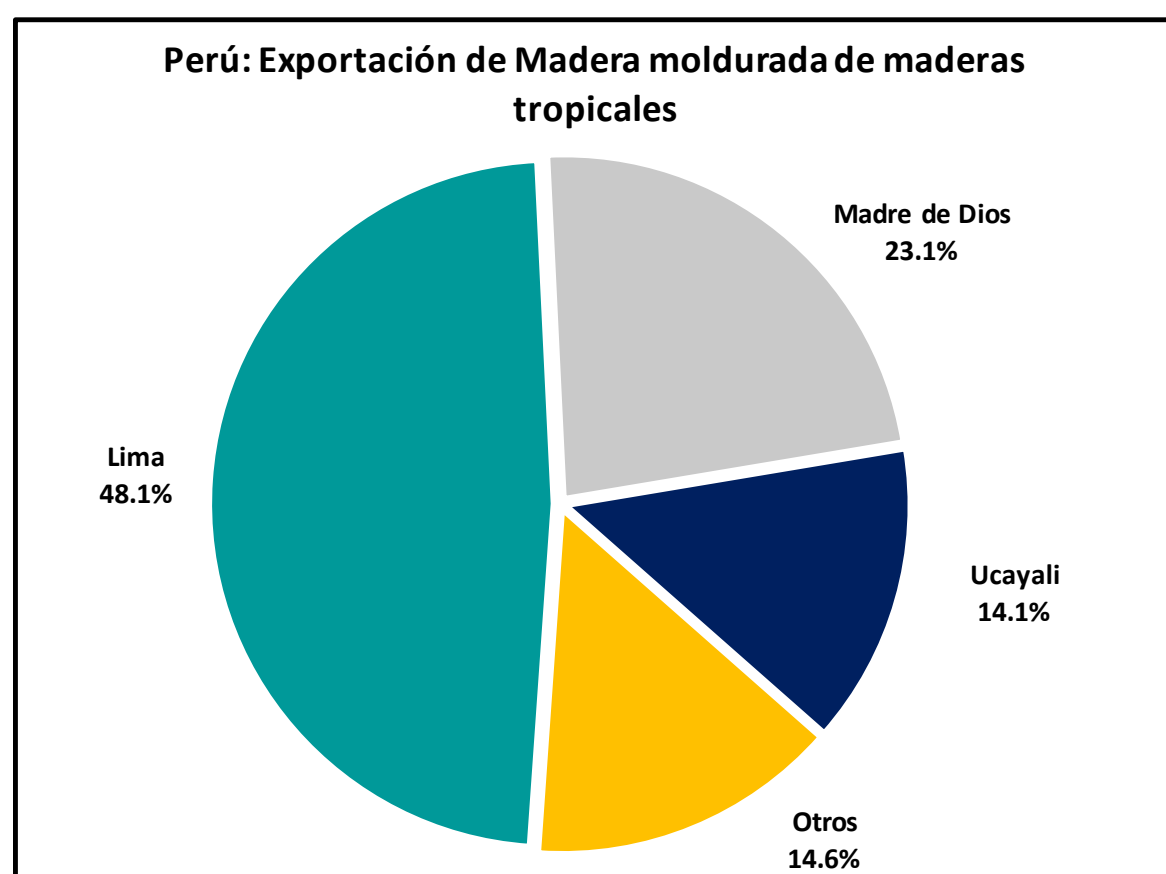
1 Australia 	Mill. US\$	Var. %	Part. %
	138.4	9.2%	16.9%
2 China 	Mill. US\$	Var. %	Part. %
	132.8	95.3%	16.3%
3 Francia 	Mill. US\$	Var. %	Part. %
	86.4	-15.5%	10.6%
	Miles TM	Var. %	Part. %
	93.0	17.8%	10.1%
	Miles TM	Var. %	Part. %
	113.2	110.0%	12.3%
	Miles TM	Var. %	Part. %
	55.6	-6.5%	6.0%

11. En el 2020, las exportaciones peruanas de madera moldurada sumaron US\$ 13.6 millones, monto que significó un crecimiento de 6.3% con respecto al año anterior.
12. Destacaron las exportaciones de *decking* (pisos y tableros para exteriores) con un monto de US\$ 13.0 millones y un crecimiento de 5.3% con respecto al año anterior; principalmente de las especies Cumaru (65.6%) y Shihuahuaco (20.6%).
13. A nivel nacional, la principal región exportadora fue Lima con el 48.1% del total (US\$ 6.5 millones); seguido de Madre de Dios 23.1% del total (US\$ 3.1 millones) y Ucayali 14.1% del total (US\$ 1.9 millones).
14. Las regiones más dinámicas fueron Madre de Dios y Ucayali, las cuales registraron crecimientos de 11,231.4% y 420.5% respectivamente, en comparación al año anterior.
15. Europa fue el principal destino de las exportaciones peruanas de madera moldurada al registrar US\$ 9.8 millones (72.0% del total); seguido de América del Norte (13.4% del total) y Oceanía (8.1% del total).
16. En el 2020, América del Sur experimentó el mayor crecimiento (+563,169.1%), aunque con una participación reducida de US\$ 56.4 mil (0.4% del total).
17. Los envíos de madera moldurada de maderas tropicales se efectuaron en un 100% por la vía marítima, registrando envíos por la vía aérea solo en el año 2019.



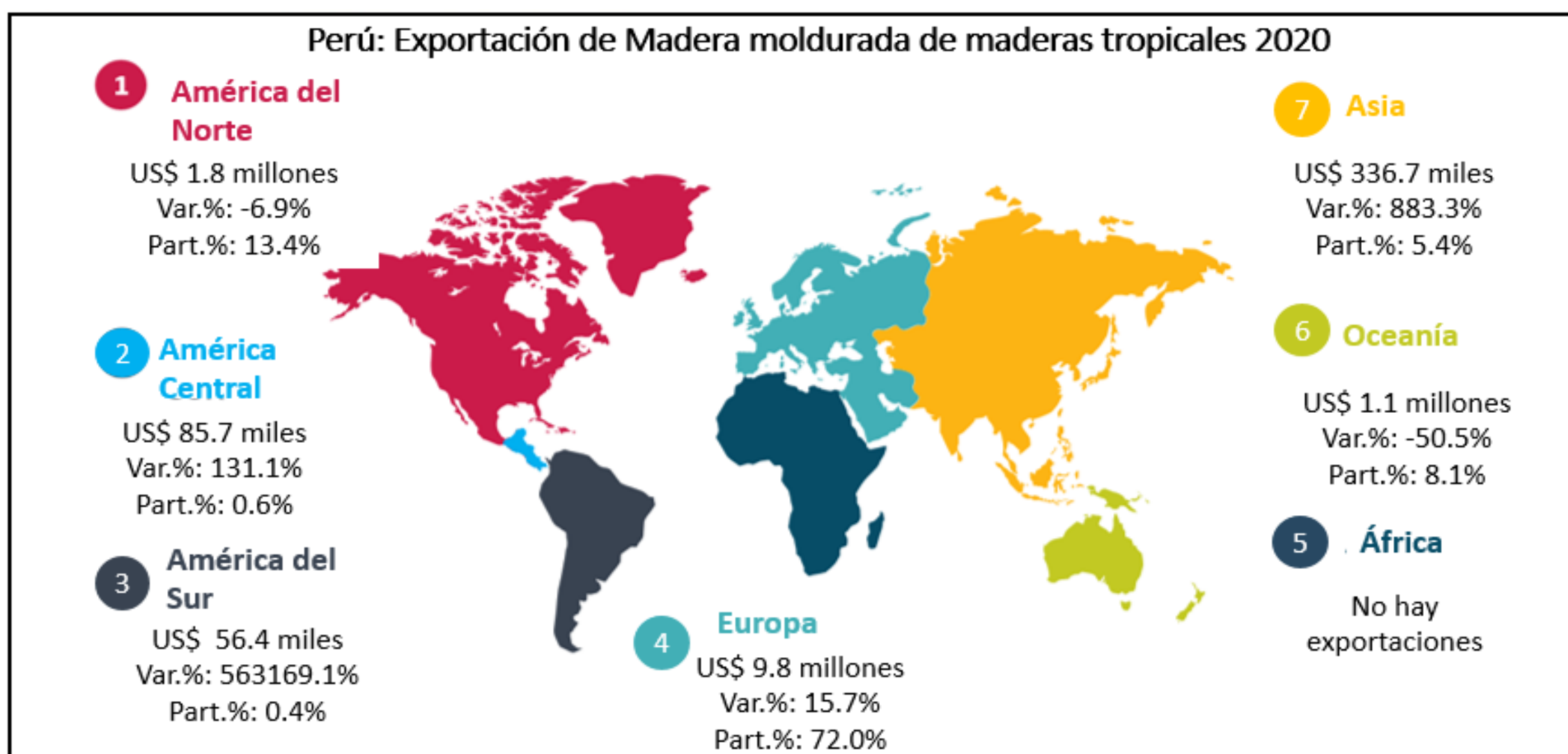
Fuente: SUNAT, ADEX Data Trade

Elaboración: CIEN-ADEX



Fuente: SUNAT, ADEX Data Trade

Elaboración: CIEN-ADEX



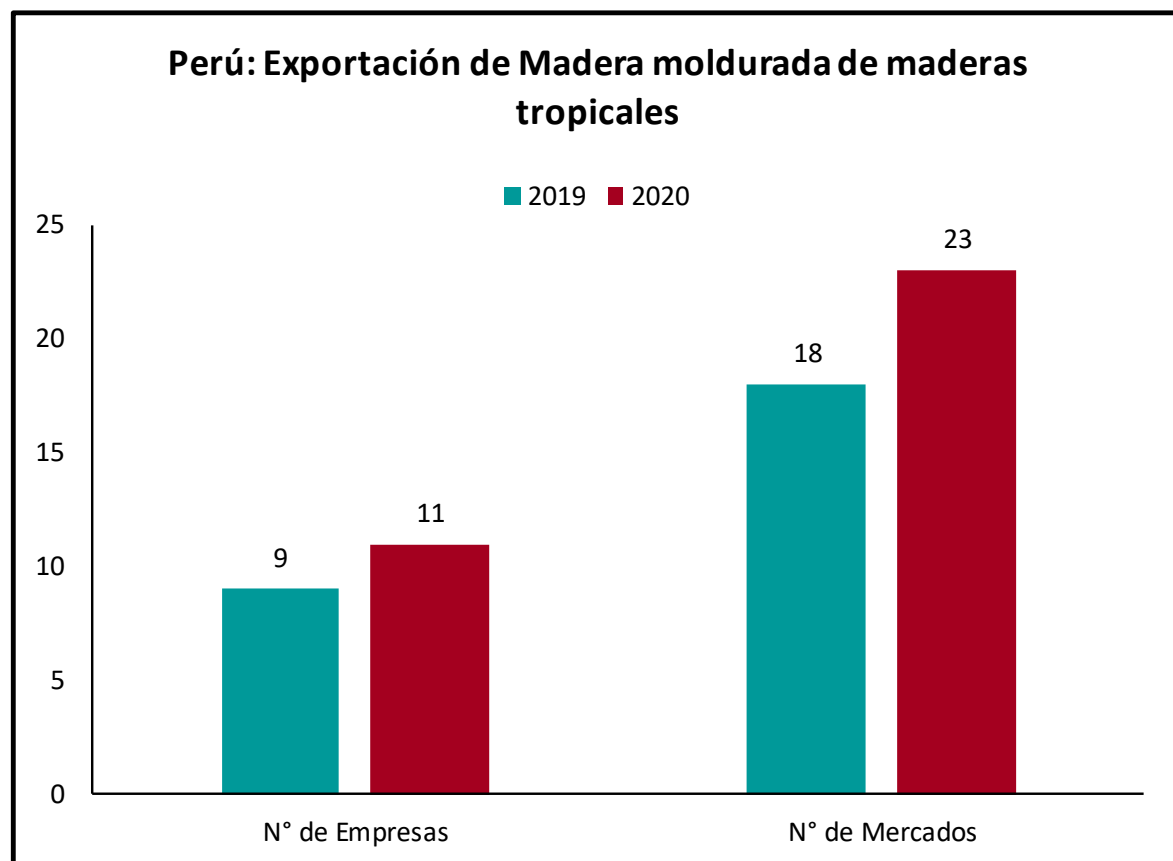
Fuente: SUNAT, ADEX Data Trade

Elaboración: CIEN-ADEX

18. Dinamarca fue el principal destino de las exportaciones peruanas de madera moldurada con US\$ 4.2 millones (30.6% del total); seguido de Francia (16.4% del total) y Países Bajos (8.0% del total).

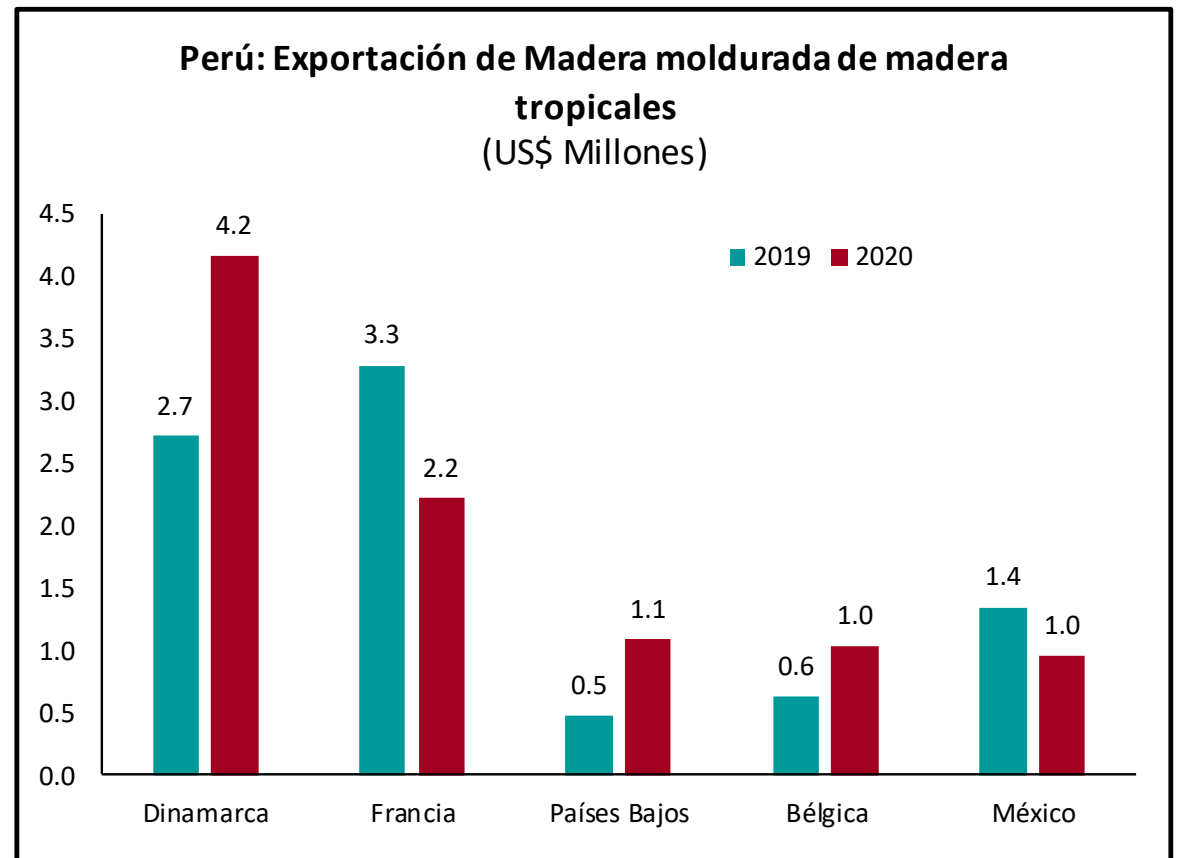
19. Destacó el dinamismo de las ventas a China y República Dominicana, mercados que registraron crecimientos de 831.1% y 131.1% respectivamente, en comparación al año anterior.

20. En el 2020, un total de 11 empresas exportaron madera moldurada a 23 mercados, lo que representó un incremento de 2 empresas y 5 mercados, en comparación al año anterior.



Fuente: SUNAT, ADEX Data Trade

Elaboración: CIEN-ADEX



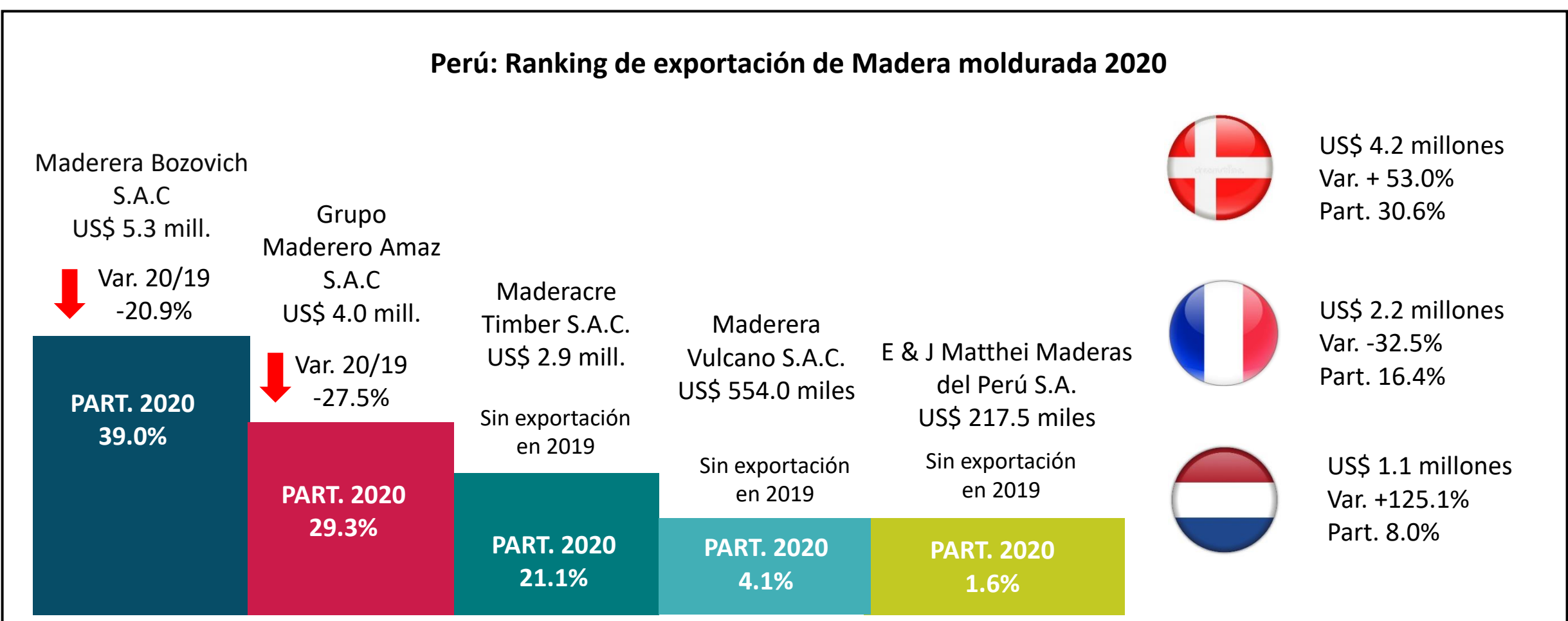
Fuente: SUNAT, ADEX Data Trade

Elaboración: CIEN-ADEX

21. La empresa Maderera Bozovich lideró las exportaciones de madera moldurada con US\$ 5.3 millones (39.0% del total).

22. Por su parte, las empresas Grupo Maderero Amaz S.A.C (29.3% del total) y Maderacre Timbre S.A.C (21.1% del total), se posicionan en segundo y tercer lugar acumulando un total US\$ 6.9 millones en conjunto.

23. Durante el 2020, se sumaron 7 sociedades a la lista de las empresas exportadoras de madera moldurada, acumulando US\$ 4.2 millones (31.2% del total), siendo Maderacre Timber S.A.C y Maderera Vulcano S.A.C las principales.



Fuente: SUNAT, ADEX Data Trade

Elaboración: CIEN-ADEX

Acompañamiento y gestión eficiente del **Drawback**

¡Evita errores e infracciones en tus solicitudes de Drawback!

Solicita más información



24. Los precios al consumidor en los comercios de construcción y bricolaje varían entre los distintos tamaños, formas y material; siendo el más común el correspondiente a los “azulejos” de 30 x 30 x 2.5 cm.

25. En octubre de 2021, los azulejos Desk Tiles registraron un precio de US\$ 104.26 y US\$ 114.00 en Países Bajos y US\$ 115.85 en Dinamarca (precio por pack de 5 piezas).

26. Los tableros de mesa (85 x 72x 2.8 cm) y las baldosas de madera (30 x 30 x 2.5 cm) registraron precios de US\$ 104.37 (2 unidades) y US\$ 168.15 (pack de 5 piezas) respectivamente en Países Bajos y Dinamarca, en JYSK y Biltema.

27. En México, se registró el precio de US\$ 55.89 por pisos Desk Tile de la empresa Bozovich, en una dimensión de 30 x 30 cm, en la cadena de comercio de construcción Sodimac.

28. En Dinamarca, aproximadamente el 8% de edificios son de madera, por lo que se implementó una estrategia de construcción sostenibles en base a la emisión CO2. Por otro lado, en varios países de Europa, la facturación de la industria de la madera ha crecido un 3% durante el último trimestre del 2020, con dinamismo en el sector construcción, bricolaje, *decking* y suelos de interior.

29. Las tiendas minoristas, especialmente las de bricolaje (hágalo usted mismo), están vendiendo cada vez más a pequeñas empresas de construcción y procesamiento. Las empresas europeas están apuntando a la "gestión de la cadena total", puesto que poseen concesiones forestales, aserraderos y fábricas de procesamiento en los países exportadores.

30. Para la venta de productos maderables en el mercado europeo se debe cumplir con la Regulación de la Madera de la Unión Europea (EUTR) y requisitos adicionales de seguridad.

Precio de diferentes presentaciones de madera, Octubre 2021

Países Bajos

US\$ 19.71



Azulejo Deck Tiles

Dimensiones: 0.81 cm
Punto de venta: IKEA (unidad)

México

US\$ 41.59



Madera Ranurado

Dimensión: 18 mm
Punto de venta: Sodimac

México

US\$ 55.89



Piso Deck Tile

Dimensión: 30 cm x 30 cm
Punto de venta: Sodimac

Dinamarca

US\$ 104.26



Azulejo Deck Tiles

Dimensión: : 30 x 30 x 2,5 cm.
Punto de venta: Biltema

Países Bajos

US\$ 104.37




El tablero de mesa

Dimensión: 85 x 72 x 2.8 cm
Punto de venta: IKEA (2 piezas)

Países Bajos

US\$ 114.00



Azulejo Deck Tiles

Dimensión: 30 x 30 x 2,5 cm.
Punto de venta: JYSK

Dinamarca

US\$ 115.85



Azulejos de madera

Dimensión: 30 x 30 x 2,5 cm
Punto de venta: Biltema

Dinamarca

US\$ 168.15



Baldosas de madera

Dimensión: 30 x 30 x 2,5 cm
Punto de venta: Biltema

Fuente: Sodimac, IKEA, JYSK, Biltema.

Elaboración: CIEN-ADEX

Contáctenos: cien@adexperu.org.pe

www.cien.adexperu.org.pe

Av. Javier Prado Este 2875 – San Borja

Copyright © 2021 CIEN. Todos los derechos reservados.

ADEX