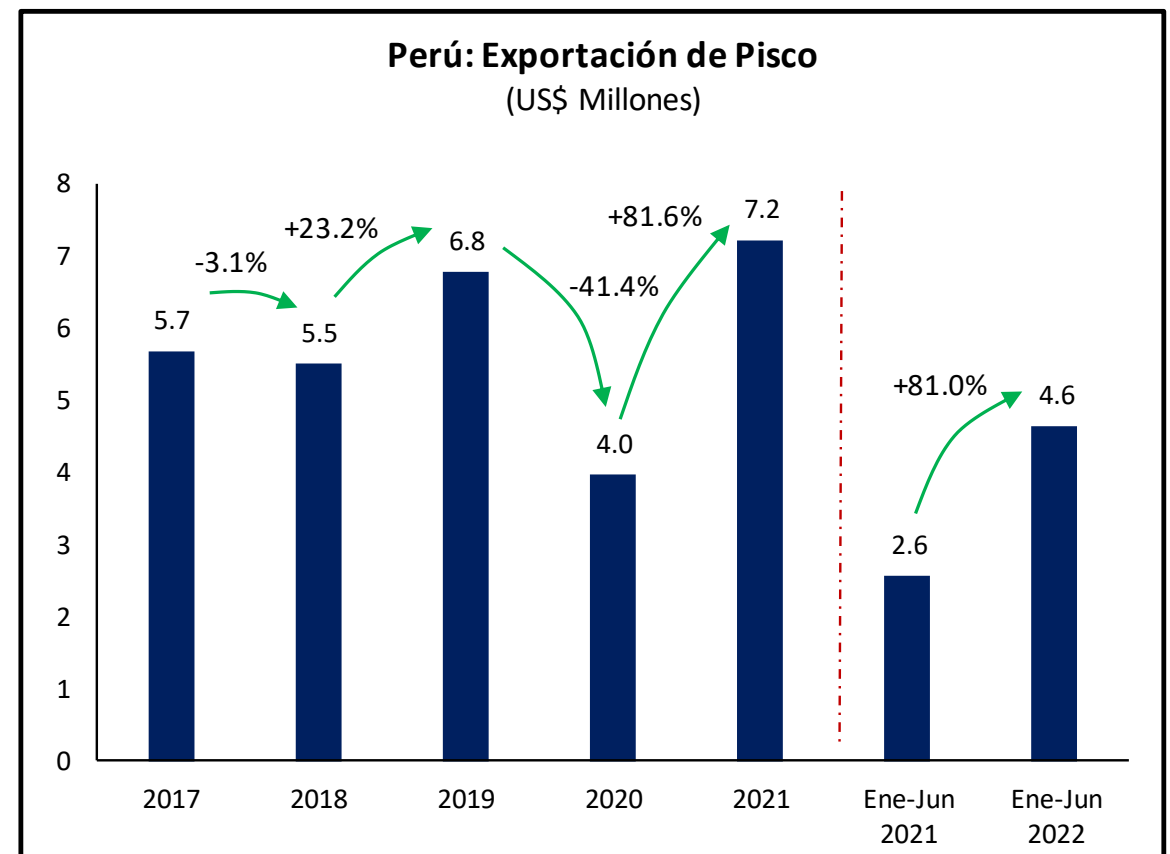


## Panorama Nacional e Internacional del Pisco

- Entre 2017 y 2021, las exportaciones peruanas de Pisco se expandieron a un promedio anual de 6.2%, como consecuencia, del aumento de todas las categorías: Puro (11.7%), Mosto Verde (4.7%) y Acholado (2.3%).
- En 2021, las exportaciones de Pisco acumularon US\$ 7.2 millones, lo que representó un crecimiento de 81.6% con respecto al año anterior.
- Los envíos de Pisco se clasificaron en Mosto Verde (39.4% del total), Puro (34.9% del total) y Acholado (25.6% del total).
- Todas las categorías mostraron un desempeño positivo en el 2021, siendo el Pisco Puro el que más se expandió al duplicar sus envíos, sumando US\$ 2.5 millones. Por su parte, el Pisco Acholado registró un total de US\$ 1.9 millones (82.7% más que el año anterior).
- Por otro lado, los envíos al exterior de Pisco Mosto Verde se expandieron en 71.0% con respecto al 2020, sumando US\$ 2.8 millones.



Fuente: SUNAT, ADEX Data Trade

Elaboración: CIEN-ADEX

- Durante el primer semestre de 2022, las exportaciones de Pisco se situaron en US\$ 4.6 millones, lo que significó una variación positiva de 81.0% respecto al mismo periodo del año anterior.

### Perú: Exportación de Pisco (US\$ Miles)

Descripción Comercial	2017	2018	2019	2020	2021	Crec.% 2021/2017	Var.% 2021/2020	Part.% 2021
<b>Pisco</b>	<b>5,681.6</b>	<b>5,506.3</b>	<b>6,782.5</b>	<b>3,974.5</b>	<b>7,218.1</b>	<b>6.2%</b>	<b>81.6%</b>	<b>100.0%</b>
<b>Mosto Verde</b>	<b>2,373.8</b>	<b>2,109.3</b>	<b>2,675.5</b>	<b>1,664.8</b>	<b>2,847.2</b>	<b>4.7%</b>	<b>71.0%</b>	<b>39.4%</b>
Quebranta	2,222.1	1,646.4	2,063.9	1,408.8	2,450.9	2.5%	74.0%	34.0%
Italia	105.6	365.6	251.1	118.0	251.7	24.2%	113.3%	3.5%
Torontel	36.5	45.8	62.0	53.6	95.7	27.2%	78.6%	1.3%
Moscatel	3.6	15.5	55.5	17.5	28.4	67.9%	61.7%	0.4%
Albilla	5.6	16.3	12.8	1.6	10.4	-	560.6%	0.1%
Negra criolla	0.1	5.0	1.6	0.7	8.4	181.9%	1026.5%	0.1%
Mollar	0.1	1.2	0.5	1.8	1.9	99.2%	7.3%	0.0%
Uvina	0.2	0.4	0.1	0.7	0.0	-100.0%	-100.0%	0.0%
Mezcla	0.0	13.3	228.0	62.2	0.0	-	-100.0%	0.0%
<b>Puro</b>	<b>1,616.6</b>	<b>2,133.1</b>	<b>2,397.9</b>	<b>1,296.2</b>	<b>2,519.5</b>	<b>11.7%</b>	<b>94.4%</b>	<b>34.9%</b>
Quebranta	1,322.5	1,872.5	2,012.7	1,137.8	2,153.8	13.0%	89.3%	29.8%
Italia	110.5	139.1	107.7	79.9	161.3	9.9%	101.8%	2.2%
Torontel	93.7	42.7	80.5	42.4	107.5	3.5%	153.7%	1.5%
Albilla	27.0	9.8	14.3	6.2	20.6	-6.5%	234.6%	0.3%
Uvina	0.0	0.0	0.0	0.1	3.4	-	3224.2%	0.0%
Moscatel	15.6	9.0	51.9	3.5	2.6	-35.9%	-25.7%	0.0%
Negra criolla	3.5	41.6	0.5	1.5	0.8	-30.3%	-42.7%	0.0%
Mezcla	43.8	18.3	130.2	24.9	69.4	-	178.8%	1.0%
<b>Acholado</b>	<b>1,691.1</b>	<b>1,263.9</b>	<b>1,709.1</b>	<b>1,013.4</b>	<b>1,851.4</b>	<b>2.3%</b>	<b>82.7%</b>	<b>25.6%</b>
Mezcla	1,691.1	1,263.9	1,709.1	1,013.4	1,851.4	2.3%	82.7%	25.6%

Fuente: SUNAT, ADEX Data Trade

Elaboración CIEN- ADEX

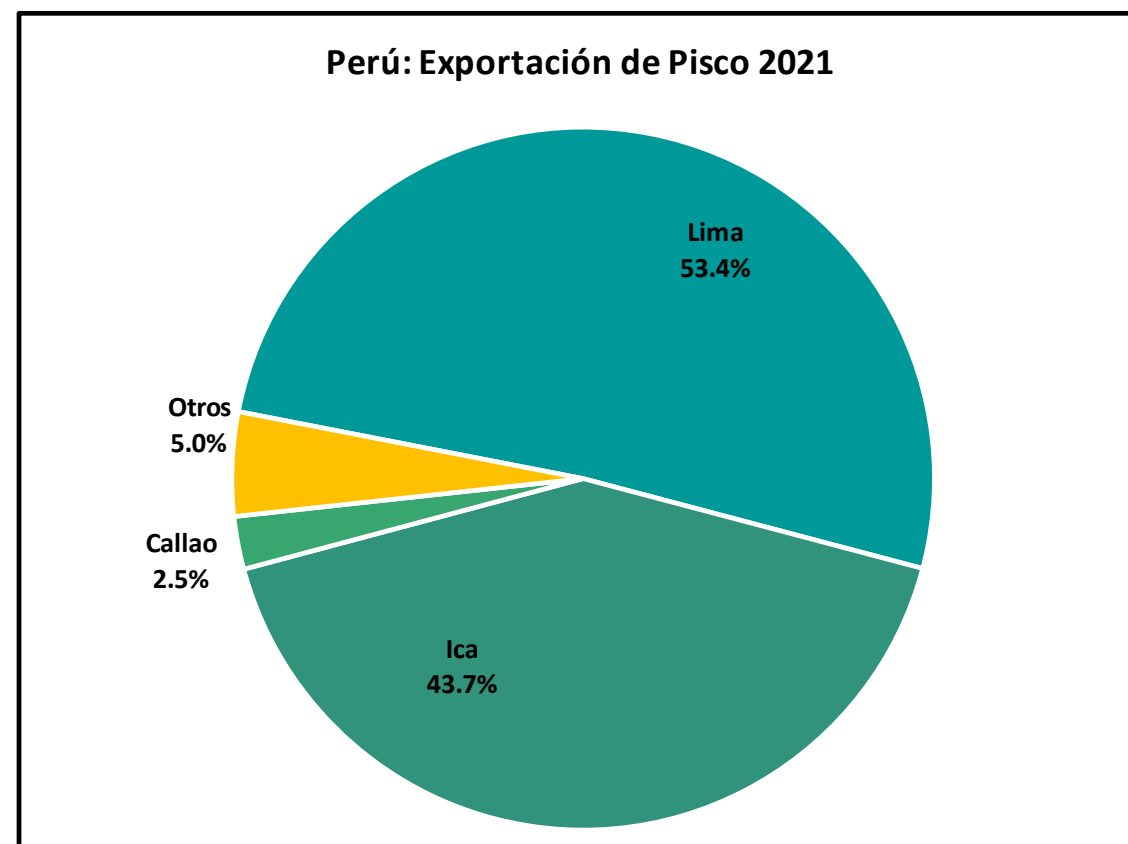
## Perú: Exportación de Pisco 2021



Fuente: SUNAT, ADEX Data Trade

Elaboración CIEN- ADEX

- De igual manera, en el primer semestre de 2022, todas las categorías mostraron desempeños positivos. El Pisco Acholado creció 122.1%, respecto al mismo periodo del año anterior; seguido de Pisco Puro (+113.2%) y Pisco Mosto Verde (+35.1%).
- En el 2021, Lima concentró el 53.4% de las exportaciones totales de Pisco (US\$ 3.9 millones), seguido de Ica (US\$ 3.2 millones) y Callao (US\$ 183.7 miles).
- América del Norte fue el principal destino de las exportaciones peruanas de Pisco alcanzando US\$ 3.8 millones (52.8% del total); seguido de Europa (32.1% del total) y América del Sur (6.1% del total).
- América del Sur y Oceanía mostraron mayor dinamismo al registra crecimientos de 172.5% y 146.1% respectivamente, en comparación al año anterior.
- Los envíos al exterior de Pisco se dieron principalmente por vía marítima con el 98.1% del total y la vía aérea con el 1.6% del total.



Fuente: SUNAT, ADEX Data Trade

Elaboración: CIEN-ADEX

- EE.UU. fue el principal mercado de destino de las exportaciones peruanas de Pisco con un total de US\$ 3.7 millones, 113.5% más que el año anterior. España fue el segundo mercado de destino con US\$ 830.1 miles (11.5% del total) y Países Bajos el tercer mercado de destino con US\$ 597.6 miles (8.3% del total).



12, 13 y 14  
OCTUBRE

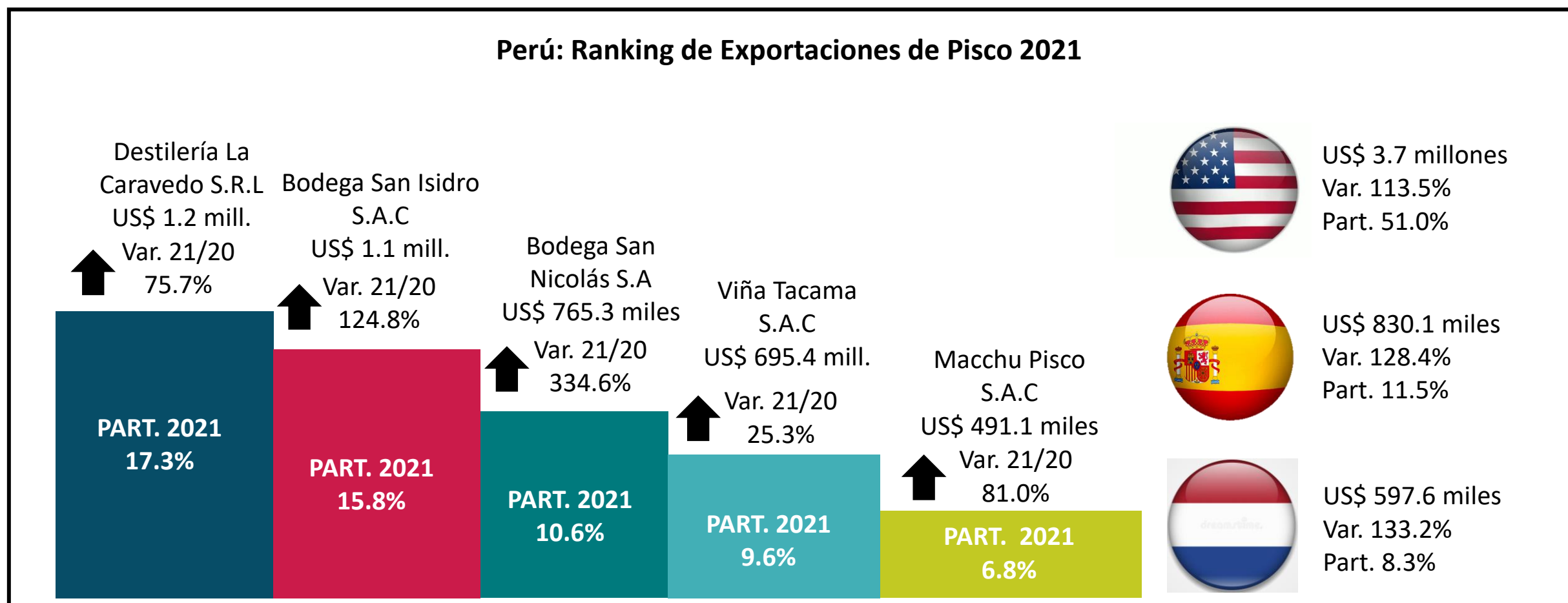
CENTRO DE  
CONVENCIONES DE LA  
Municipalidad  
Provincial del Cusco

Compra tu entrada AQUÍ

Organizador:  
**ADEX**



### Perú: Ranking de Exportaciones de Pisco 2021



Fuente: SUNAT, ADEX Data Trade

Elaboración: CIEN-ADEX

13. En 2021, las principales empresas que lideraron las exportaciones de Pisco fueron: Destilería La Caravedo S.R.L. (US\$ 1.2 millones), Bodega San Isidro S.A.C (US\$ 1.1 millones) y Bodega San Nicolás S.A (US\$ 765.3 miles).

14. En monto mayores a medio millón, Bodegas San Nicolás S.A y Bodega San Isidro S.A.C fueron las más dinámicas al registrar crecimientos de 334.6% y 124.8% respecto al año anterior.

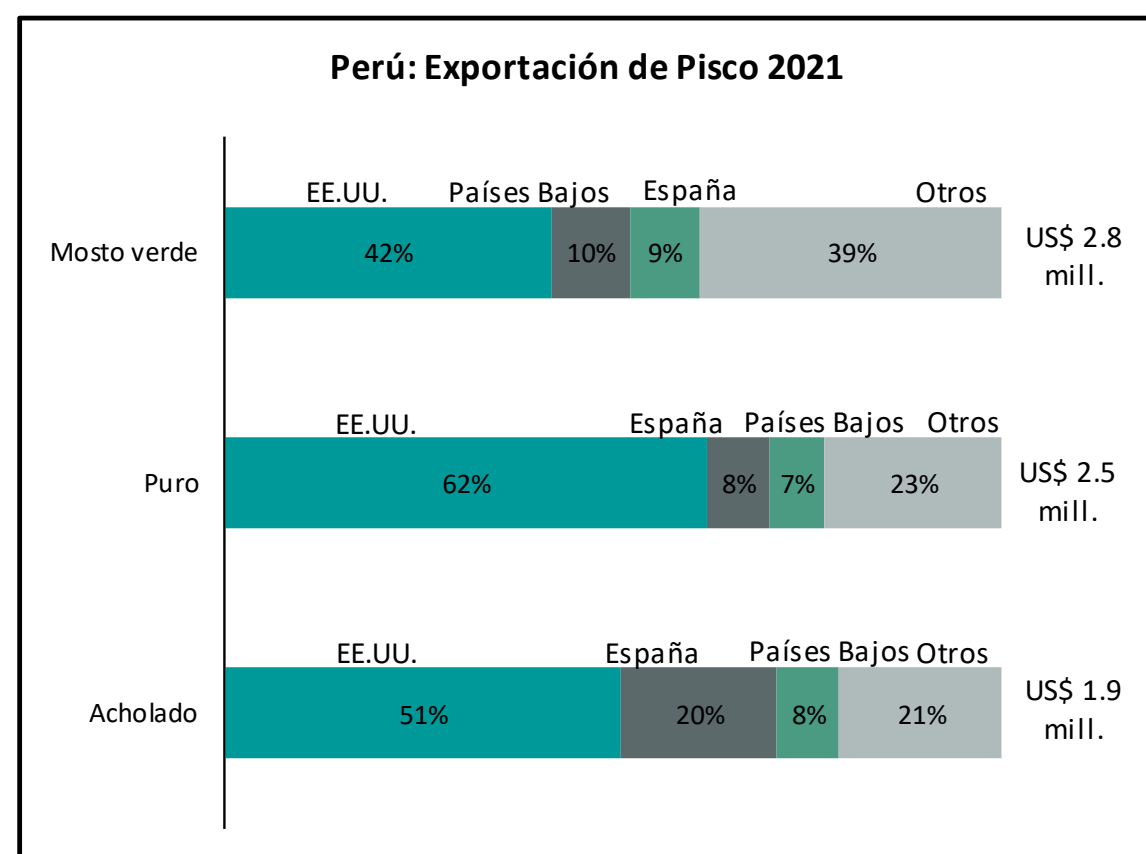
14. De acuerdo al tipo de uva pisquera, en el 2021, la principal variedad utilizada en los Piscos de exportación fue la uva Quebranta con US\$ 4.6 millones; seguido de la uva Italia (US\$ 413.0 miles) y uva Torontel (US\$ 203.2 miles).

15. Las exportaciones de Pisco Mosto Verde llegaron principalmente a EE.UU. con US\$ 1.2 millones; seguido de Países Bajos (US\$ 289.3 miles) y España (US\$ 257.6 miles).

16. Con relación a los envíos de Pisco Puro, los principales destinos fueron EE.UU. con US\$ 1.6 millones; España (US\$ 198.3 miles) y Países Bajos (US\$ 164.3 miles).

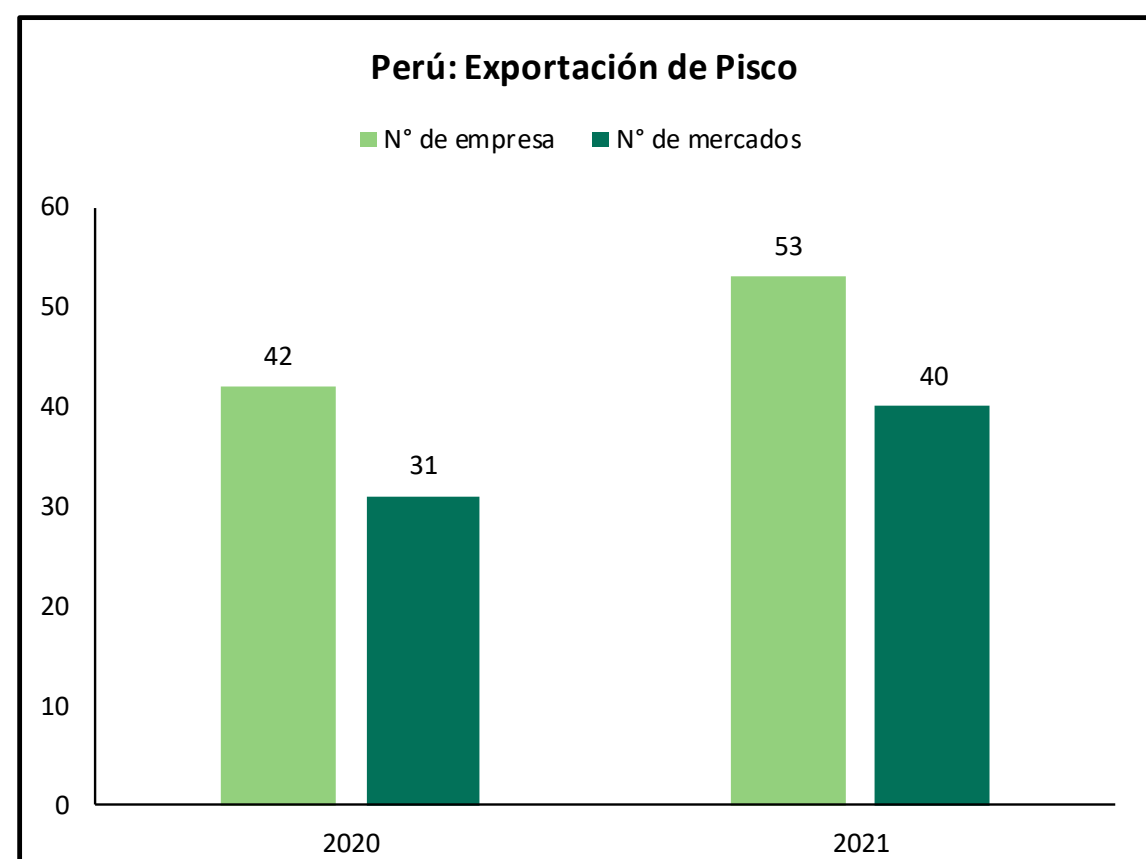
17. Finalmente, los despachos de Pisco Acholado llegaron principalmente a EE.UU. (US\$ 936.8 miles); España (US\$ 374.3 miles) y Países Bajos (US\$ 144.2 miles).

18. En 2021, las exportaciones de Pisco estuvieron a cargo de 53 empresas que dirigieron sus productos a 40 mercados, aumentando en 11 el número de empresas y en 9 el número de mercados.



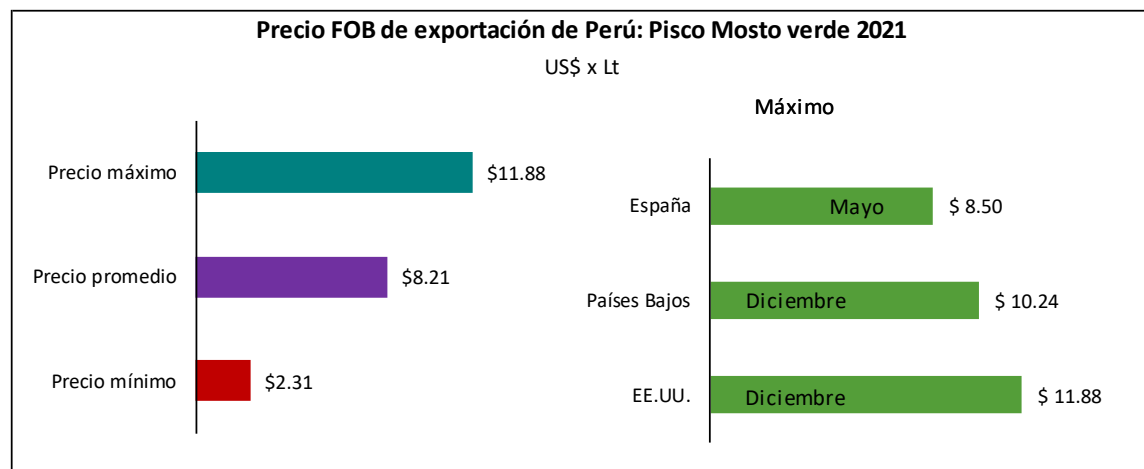
Fuente: SUNAT, ADEX Data Trade

Elaboración: CIEN-ADEX



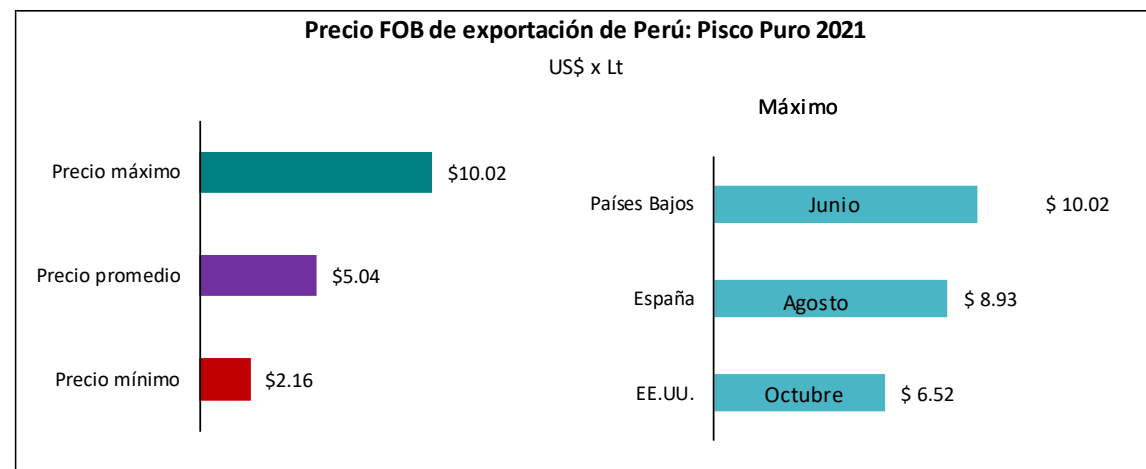
Fuente: SUNAT, ADEX Data Trade

Elaboración: CIEN-ADEX



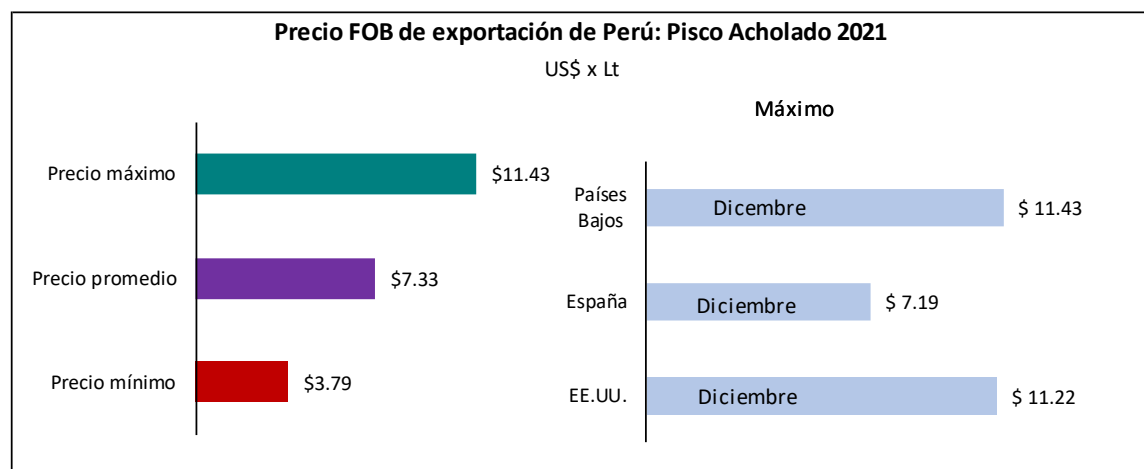
Fuente: SUNAT, ADEX Data Trade

Elaboración: CIEN-ADEX



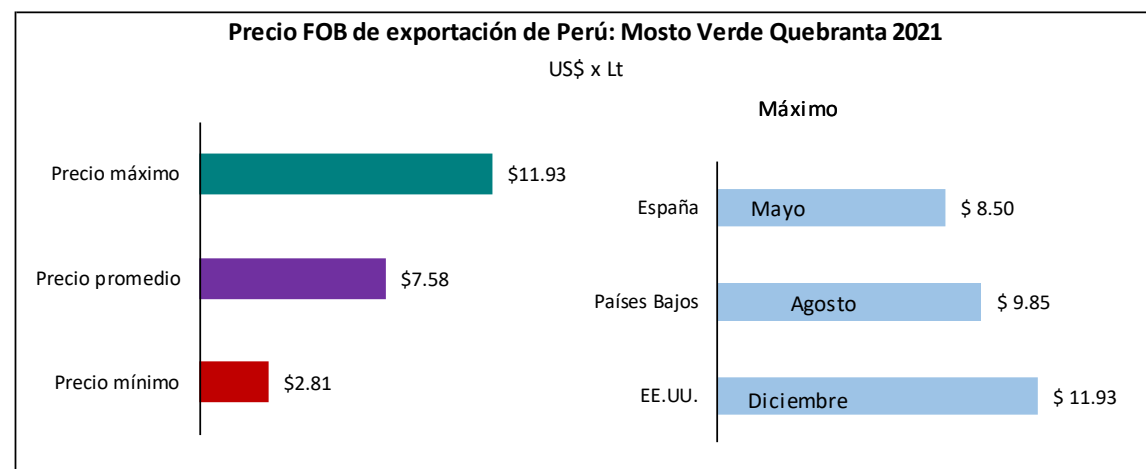
Fuente: SUNAT, ADEX Data Trade

Elaboración: CIEN-ADEX



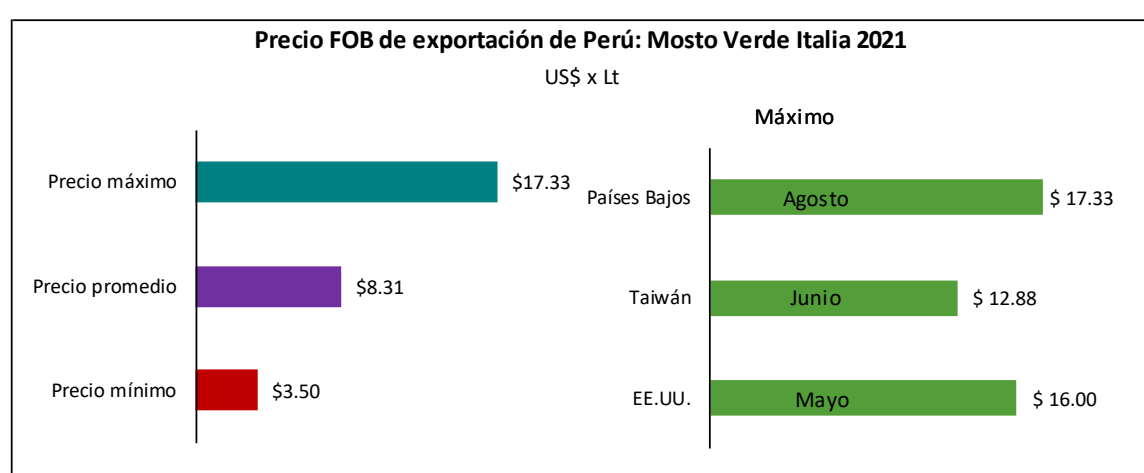
Fuente: SUNAT, ADEX Data Trade

Elaboración: CIEN-ADEX



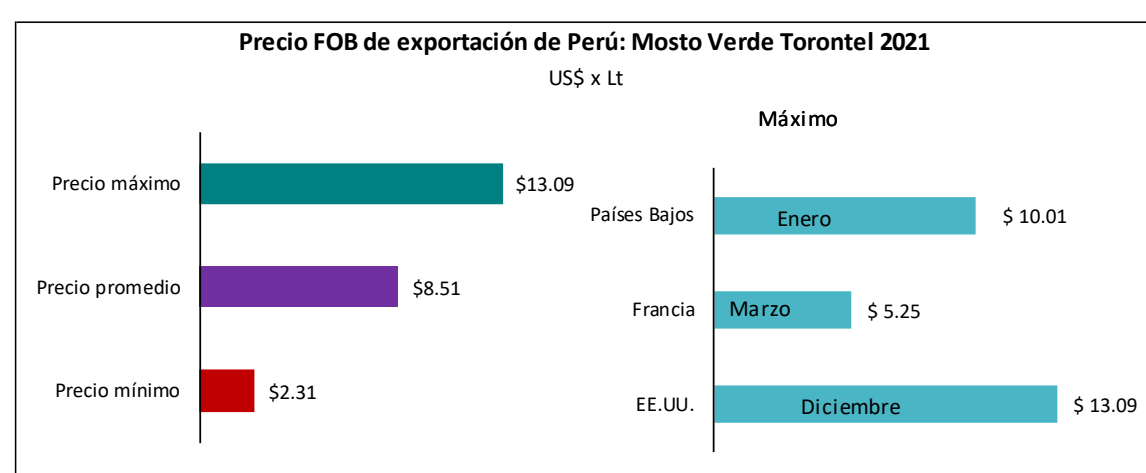
Fuente: SUNAT, ADEX Data Trade

Elaboración: CIEN-ADEX



Fuente: SUNAT, ADEX Data Trade

Elaboración: CIEN-ADEX



Fuente: SUNAT, ADEX Data Trade

Elaboración: CIEN-ADEX

20. El precio promedio FOB de Pisco Mosto Verde, fue de US\$ 8.21 x Lt, registrando un precio máximo de US\$ 11.88 x Lt en diciembre en EE.UU. y un precio mínimo de US\$ 2.31 x Lt en marzo en el mismo mercado.

21. Con respecto al FOB de las exportaciones de Pisco Puro se situó en US\$ 5.04 x Lt; alcanzando un nivel máximo de US\$ 10.02 x Lt en junio en Países Bajos; mientras que el nivel mínimo se registró en enero, en el mismo país, y fue de US\$ 2.16 x Lt.

21. Por su parte, el precio promedio FOB del Pisco Acholado se situó en US\$ 7.33x Lt, alcanzando un nivel máximo de US\$ 11.43 x Lt en diciembre en Países Bajos y un nivel mínimo de US\$ 3.79 x Lt en octubre en España.

23. Considerando las variedades utilizadas, el precio promedio FOB del Pisco Mosto Verde de uva Quebranta se situó en US\$ 7.58 x Lt; registrando un precio máximo de US\$ 11.93 x Lt en diciembre en y un precio mínimo de US\$ 2.81 x Lt en septiembre, ambos en EE.UU.

24. El Pisco Mosto Verde elaborado con uva Italia registró un precio promedio FOB de US\$ 8.31 x Lt, alcanzado un precio máximo de US\$ 17.33 x Lt en agosto en Países Bajos y un precio mínimo de US\$ 3.50 x Lt en septiembre en EE.UU.

25. El precio promedio FOB del Pisco Mosto Verde de uva Torontel se situó en US\$ 8.51 x Lt, alcanzando un precio máximo de US\$ 13.09 x Lt en diciembre y un nivel mínimo de US\$ 2.31 x Lt en marzo, ambos en EE.UU.

**ADEX**

**¡CERTIFICA CON LOS EXPERTOS EN EXPORTACIONES!**

ADEX, MÁS DE 18 AÑOS COMO ENTIDAD CERTIFICADORA AUTORIZADA POR MINCETUR

Más información **AQUÍ**



26. Los precios al consumidor en supermercados varían entre las distintas presentaciones y mercados. En agosto de 2022, el Pisco Puro Quebranta en presentación de 700 ml registró un precio entre US\$ 26.99 a US\$ 36.63, siendo EE.UU. el mercado con menor precio registrado y Reino Unido, el de mayor precio.
27. Con respecto al Pisco Mosto Verde Italia, se observó un precio de US\$ 60.35 para la presentación de 750 ml en Francia en el supermercado Urban Drinks. Por su parte, en España se observó un precio de US\$ 31.26 por 700 ml en Vinoswine, en Pisco Mosto Verde Quebranta.
28. En Reino Unido, el precio al consumidor de Pisco a base de uva Moscatel fue de US\$ 30.17 en presentación de 700 ml en The Whisky Exchange. Por otro lado, en Australia se registró un precio al consumidor de US\$ 27.88 en Valore Cellars para la misma presentación de 700 ml.

29. El precio al consumidor de Pisco Mosto Verde Torontel se situó en US\$ 29.66 en presentación de 500 ml en Países Bajos. Mientras que el Pisco Mosto Verde Quebranta se situó en US\$ 31.26 en España (700 ml).
30. A medida que los consumidores de bebidas espirituosas continúan buscando entre sus opciones diferentes sabores, olores y experiencias, el crecimiento de la demanda del Pisco se presenta favorable, más aún considerando la diversidad de uvas pisqueras y las tres categorías (Puro, Mosto verde y Acholado).
31. El Pisco ofrece un gran potencial para mercados europeos como Francia, Reino Unido, Países Bajos y España, aún más para aquellos Piscos que posean reconocimientos y premios en ferias internacionales de cata.

### Precio de Pisco en Supermercados, agosto 2022



Fuente: Supermercados de Vinoswine, Urban Drinks, The Whisky Exchange, Drankgigan, Valore Cellars, Éxito, Jumbo

Elaboración: CIEN-ADEX

Contáctenos: [cien@adexperu.org.pe](mailto:cien@adexperu.org.pe)  
[www.cien.adexperu.org.pe](http://www.cien.adexperu.org.pe)  
 Av. Javier Prado Este 2875 – San Borja  
 Copyright © 2021 CIEN. Todos los derechos reservados.

**ADEX**