

Rechazos de productos de los miembros del RASFF

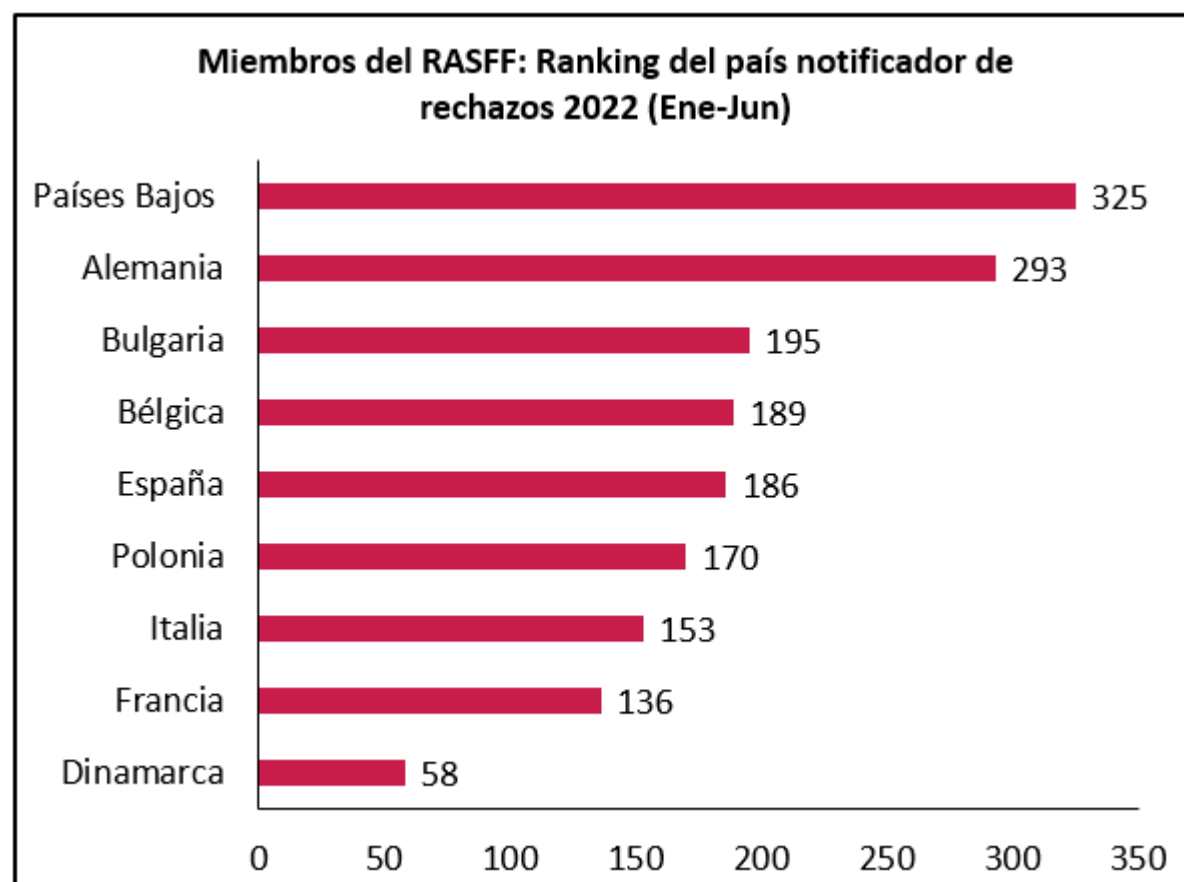
1. El Sistema de Alerta Rápida para Alimentos (RASFF en sus siglas en inglés), cuyo objetivo es notificar aquellos productos que pueden ser perjudiciales para los consumidores europeos, identificó 2,250 rechazos de productos en el primer semestre de 2022, lo que significó un aumento de 81.2% en la cantidad de notificaciones con respecto al mismo periodo del año anterior.
2. Los principales rechazos de productos pertenecieron a las categorías de frutas y vegetales (22.7% del total); nueces, sus productos y semillas (9.7% del total); alimentos dietéticos, complementos alimenticios y alimentos enriquecidos (9.2% del total); hierbas y especias (7.1% del total) y; cereales y productos de panadería (6.2% del total).
3. En la categoría de carne de aves de corral y sus productos, se detectó la presencia de salmonella en 122 registros, siendo junio el mes con mayores notificaciones (30 casos).
4. Por su parte, en la categoría hierbas y especias, hubo hallazgos de 2-cloroetanol en 8 casos, compuesto que se emplea para la fumigación de estos productos.
5. Por otra parte, en los cereales y productos de panadería se detectaron 49 casos con aflatoxina, la cual es una toxina carcinógena.
6. En el primer semestre de 2022, se encontraron 4 decisiones de riesgo: serio (1,299 del total), indeciso (627 del total), no serio (301 del total) y sin riesgo (23 del total).

Miembros del RASFF: Ranking de categorías de productos rechazados 2022 (Ene-Jun)

N°	Categorías de productos	Enero	Febrero	Marzo	Abril	Mayo	Junio	Total
	Total general	321	350	481	373	376	349	2,250
1	Frutas y vegetales	91	78	128	76	61	77	511
2	Nueces, productos de nueces y semillas	22	39	45	39	47	27	219
3	Alimentos dietéticos, complementos alimenticios y alimentos enriquecidos	24	41	47	28	31	36	207
4	Hierbas y especias	23	16	30	36	33	21	159
5	Cereales y productos de panadería	8	23	25	31	33	20	140
6	Carne de aves de corral y productos cárnicos de aves de corral	17	17	24	21	24	33	136
7	Materiales en contacto con alimentos	30	11	31	24	20	14	130
8	Pescado y sus productos	7	26	23	16	13	24	109
9	Materias primas para alimentos	11	15	22	7	19	11	85
10	Carne y productos cárnicos (distintos de las aves de corral)	8	5	12	22	18	13	78
	Otras (27 categorías de productos)	80	79	94	73	77	73	476

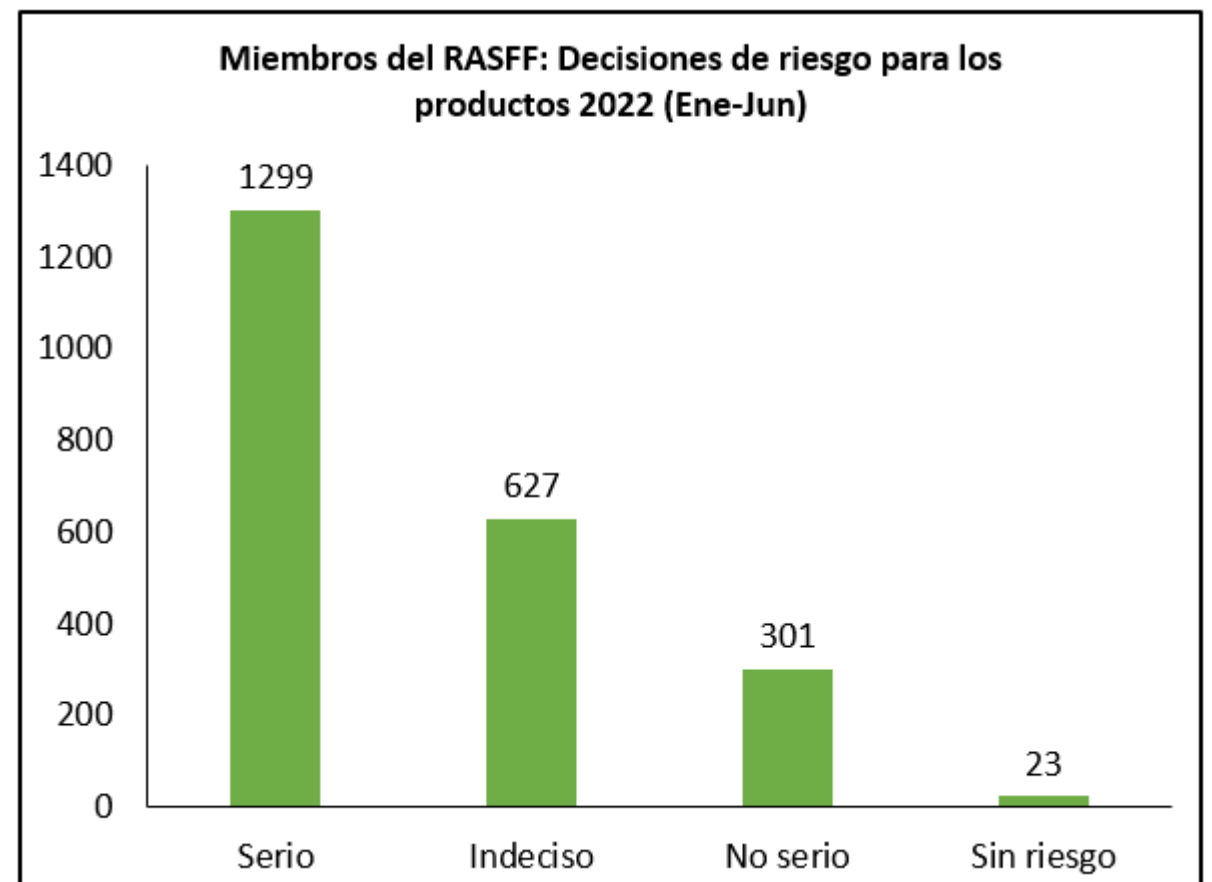
Fuente: European Commission - RASFF

Elaboración: CIEN-ADEX



Fuente: European Commission - RASFF

Elaboración: CIEN-ADEX



Fuente: European Commission - RASFF

Elaboración: CIEN-ADEX

Miembros del RASFF: Top 03 de los principales países notificadores 2022 (Ene-Jun)

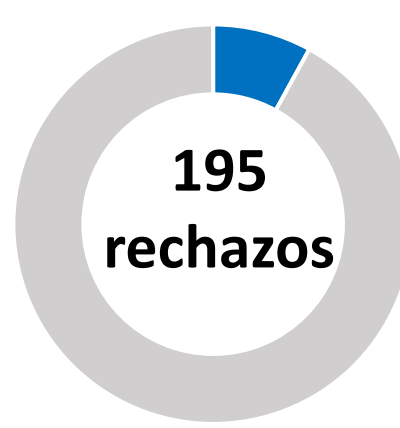
PAÍSES BAJOS



ALEMANIA



BULGARIA



Principales categorías de productos rechazados por países

- 1**
 - Nueces, sus productos y semillas
 - Cereales y productos de panadería
 - Frutas y vegetales
- 2**
 - Frutas y vegetales
 - Hierbas y especias
 - Nueces, productos y semillas
- 3**
 - Frutas y vegetales
 - Nueces, sus productos y semillas
 - Hierbas y especias

Fuente: European Commission - RASFF

Elaboración: CIEN-ADEX

Miembros del RASFF: Ranking del país notificador de rechazos (Ene-Jun)

N°	Países	Enero	Febrero	Marzo	Abril	Mayo	Junio	Total
	Total general	321	350	481	373	376	349	2,250
1	Países Bajos	37	58	63	57	67	43	325
2	Alemania	48	42	64	59	44	36	293
3	Bulgaria	41	28	49	31	21	25	195
4	Bélgica	25	32	28	34	38	32	189
5	España	25	37	37	23	25	39	186
6	Polonia	27	28	36	21	36	22	170
7	Italia	16	18	44	27	22	26	153
8	Francia	28	25	26	23	18	16	136
9	Dinamarca	4	8	13	14	5	14	58
10	Rumanía	6	12	9	12	7	4	50
	Otros (22 países)	64	62	112	72	93	92	495

Fuente: European Commission - RASFF

Elaboración: CIEN-ADEX

7. En el primer semestre de 2022, Europa registró 32 países notificadores de rechazos, entre los cuales Países Bajos, Alemania y Bulgaria fueron los mayores notificadores (325, 293 y 195, respectivamente).

8. Los principales países que notificaron rechazos de productos serios fueron Países Bajos (286), Alemania (190) y Bélgica (113).

9. Cabe destacar que, países como Bulgaria (+187), España (+144), Países Bajos (+133), Italia (+103) y Polonia (+73) presentaron aumentos en las notificaciones de rechazos en comparación al primer semestre de 2021.

10. Con respecto a Perú, se registraron 7 rechazos, siendo estos casos muy específicos que no comprometen a las exportaciones peruanas.

ADEX CONSULTING

TE BRINDAMOS SOLUCIONES A MEDIDA

Asesoría y consultoría en:

- Inteligencia Comercial y Oportunidades de Negocios
- Asesoría Especializada
- Servicios Legales

¡Asesórate con los expertos en comercio exterior!

Más información **AQUÍ**

Resumen de Rechazos de productos de EE.UU

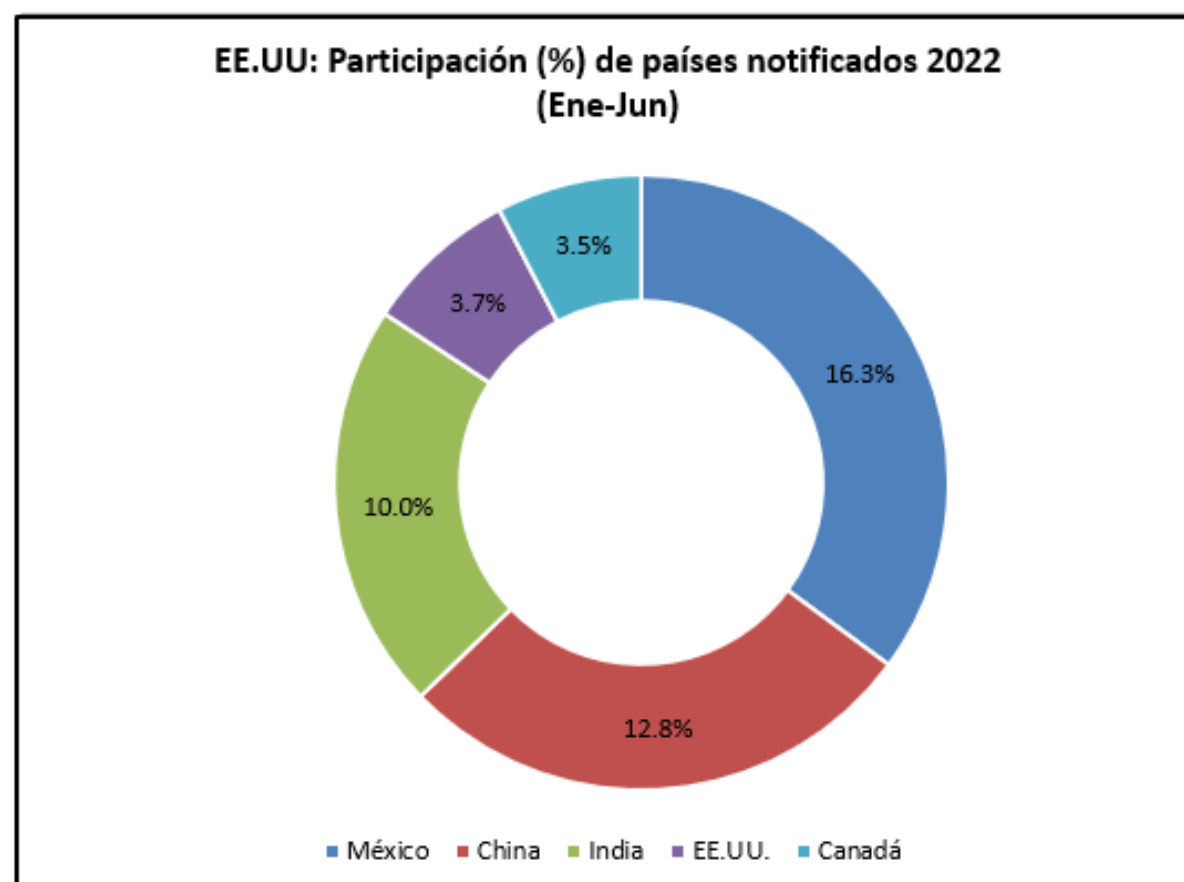
EE.UU: Ranking de países notificados por rechazos de productos 2022 (Ene-Jun)

N°	Países	Enero	Febrero	Marzo	Abril	Mayo	Junio	Total
	Total general	1,314	1,162	1,425	1,811	1,140	1,076	7,928
1	México	124	132	158	677	198	207	1,496
2	China	189	203	257	213	177	140	1,179
3	India	114	157	214	169	139	123	916
4	EE.UU.	168	46	24	47	30	30	345
5	Canadá	51	73	57	68	32	45	326
6	Corea del Sur	83	47	58	32	24	32	276
7	Reino Unido	32	54	71	53	34	40	284
8	Alemania	38	46	78	30	19	15	226
9	Honduras	102	3	13	38	24	23	203
10	Turquía	14	16	49	20	16	27	142
	Otros (98 países)	399	385	446	464	447	394	2,535

Fuente: U.S. Food and Drug Administration - FDA

Elaboración: CIEN-ADEX

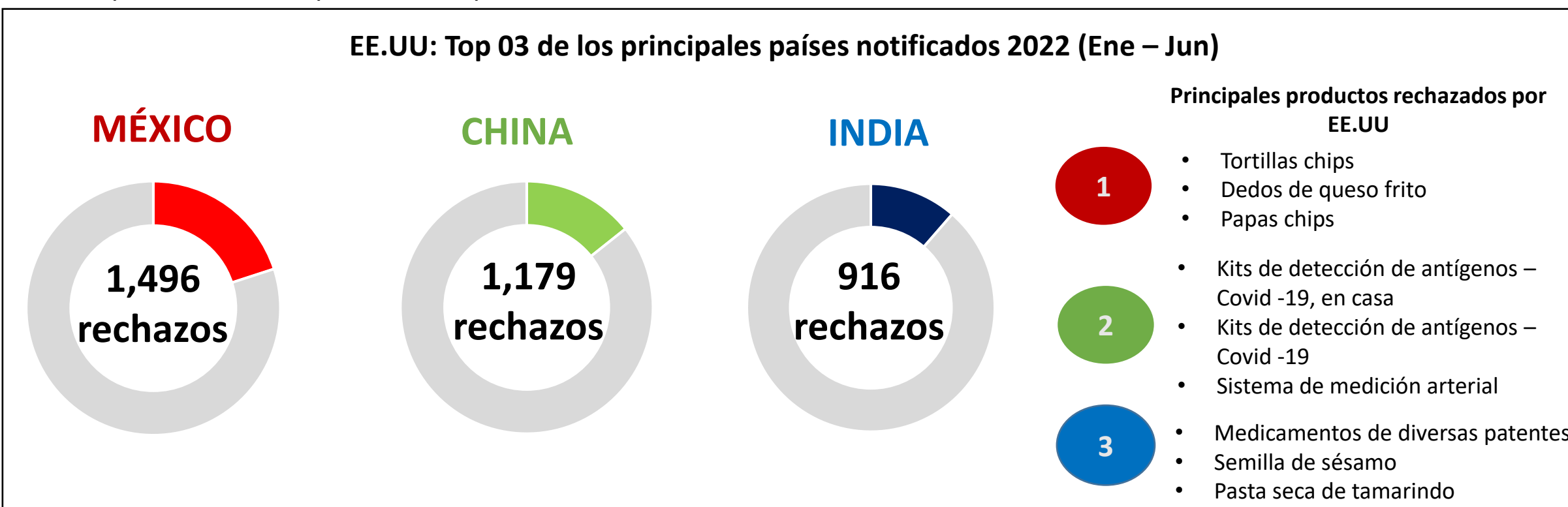
- En el primer semestre de 2022, EE.UU registró un total de 7,928 rechazos de productos provenientes de diferentes países del mundo; destacando productos como tortillas chips, kits de detección de antígenos – Covid -19 en casa y medicamentos de diversas patentes.
- México, China e India fueron los principales países notificados con rechazos en EE.UU., acumulando 3,591 cargos (45.3% del total de rechazos).
- Con respecto a Perú, se registraron 22 rechazos, de los cuales solo 3 fueron sometidos a las muestras de análisis de la FDA, siendo estos las fresas (2 análisis) y el frejol Castilla (1 análisis).
- Los principales productos peruanos rechazados por EE.UU fueron: galletas y waffers de chocolate (9 rechazos), productos dulces rellenos con crema (2 rechazos), fresas (2 rechazos) y alprazolam (2 rechazos). Es importante mencionar que estos productos rechazados son casos muy específicos y no comprometen las exportaciones peruanas.



Fuente: U.S. Food and Drug Administration - FDA

Elaboración: CIEN - ADEX

EE.UU: Top 03 de los principales países notificados 2022 (Ene – Jun)



Fuente: U.S. Food and Drug Administration - FDA

Elaboración: CIEN-ADEX

EE.UU: Top 4 de los principales rechazos por código 2022 (Ene- Jun)

1	2	3	4
<p>1,093 Rechazos</p> <p>El artículo está sujeto a la denegación de admisión conforme a la Sección 801 (a) (3), ya que parece ser un nuevo medicamento sin una solicitud de nuevo medicamento (NDA) aprobada</p> <p>Código: 75</p>	<p>511 Rechazos</p> <p>El artículo está sujeto a la denegación de admisión conforme a la Sección 801 (a) (3), ya que parece contener Salmonella, una sustancia tóxica y nociva que puede hacerla perjudicial para la salud</p> <p>Código: 508</p>	<p>361 Rechazos</p> <p>El artículo parece ser, llevar o contener un colorante que no es seguro en el sentido de la Sección 721(a). Además, está sujeto a la denegación de admisión conforme a la Sección 801 (a) (3) al no poseer un buen etiquetado.</p> <p>Código: 11,274,324</p>	<p>286 Rechazos</p> <p>El artículo parece consistir en parte o en su totalidad de una sustancia sucia, pútrida o descompuesta o de otro modo no ser apto para alimentos.</p> <p>Código: 249</p>

Fuente: U.S. Food and Drug Administration - FDA

Elaboración: CIEN-ADEX

EE.UU: Top 10 de los productos rechazados 2022 (Ene- Jun)



Fuente: U.S. Food and Drug Administration - FDA

Elaboración: CIEN-ADEX

Contáctenos: cien@adexperu.org.pe
www.cien.adexperu.org.pe
 Av. Javier Prado Este 2875 – San Borja
 Copyright © 2021 CIEN. Todos los derechos reservados.

ADEX