

**Panorama Internacional y Nacional de
Galletas**

En el 2021, las exportaciones peruanas de galletas sumaron US\$ 106 millones, lo que significó un crecimiento de 13.7%.

1. En el 2021, el mercado mundial de productos de panadería y galletas dulces ascendió a US\$ 37,236.9 millones, registrando un crecimiento de 14.2% con respecto al año anterior.
2. EE.UU. fue el principal comprador mundial de productos de panadería y galletas dulces concentrando el 18.2% del total (US\$ 6,775.5 millones); seguido de Reino Unido (US\$ 2,572.9 millones) y Alemania (US\$ 2,514.5 millones).
3. En montos de importación mayores a US\$ 10.0 millones, los mercados más dinámicos fueron Argentina y Venezuela al registrar crecimientos de 390.2% y 129.1% respectivamente, en comparación al año anterior.
4. Por su parte, Alemania fue el principal proveedor mundial de productos de panadería y galletas dulces con el 10.6% del total, equivalente a US\$ 3,886.4 millones, cifra mayor en 5.4% respecto al 2020.
5. Canadá se situó como segundo proveedor mundial de productos de panadería y galletas dulces con el 8.5% del total (US\$ 3,128.7 millones), seguido de Francia (US\$ 2,728.7 millones).



Exportaciones Mundiales de Productos de Panadería y Galletas Dulces 2021



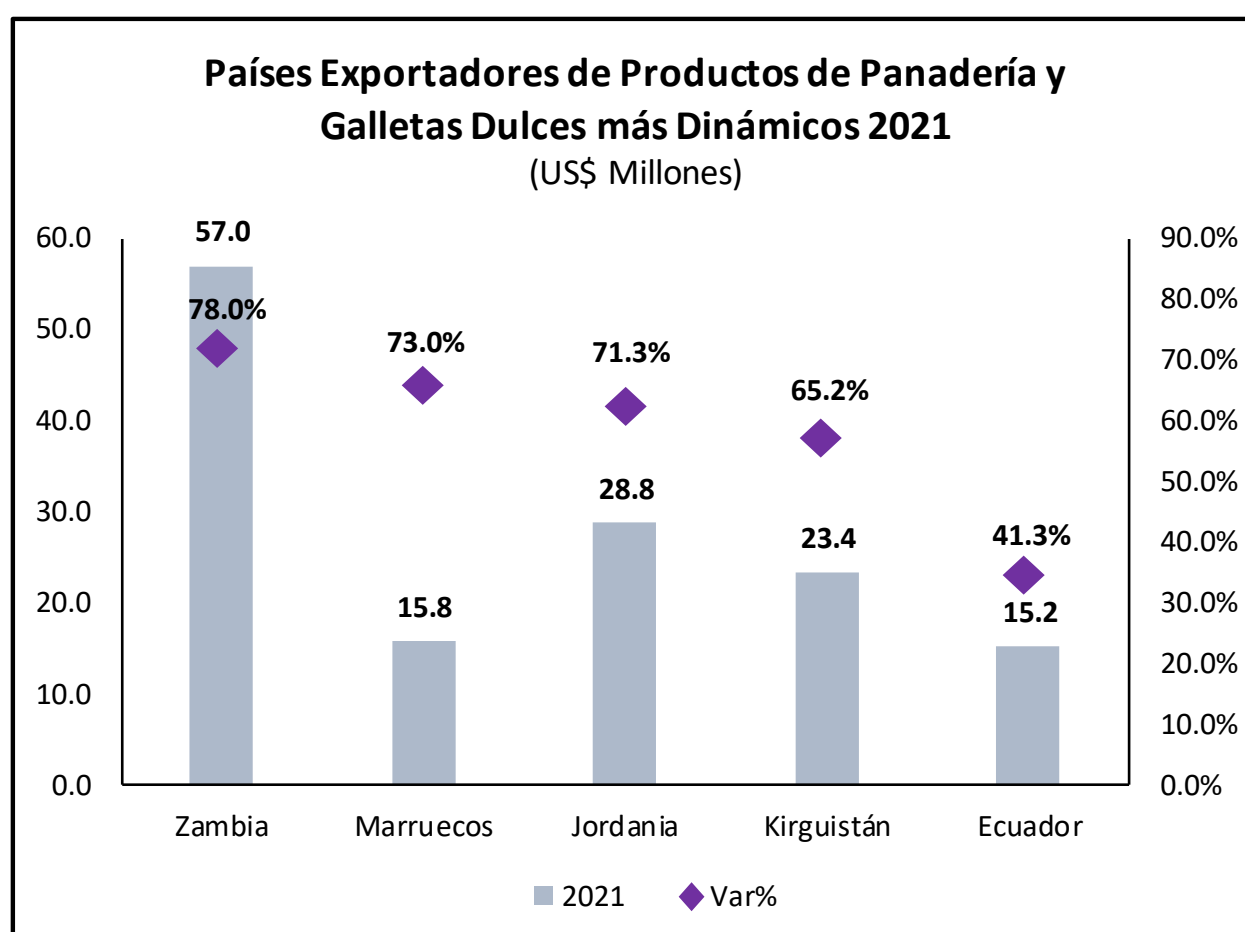
Mill. US\$	Var.%	Part. %
3,886.4	5.4%	10.6%
Miles TM	Var.%	Part. %
1,420.3	0.7%	11.5%



Mill. US\$	Var.%	Part. %
3,128.7	21.1%	8.5%
Miles TM	Var.%	Part. %
743.5	15.7%	6.0%



Mill. US\$	Var.%	Part. %
2,728.7	25.6%	7.4%
Miles TM	Var.%	Part. %
805.7	18.1%	6.5%



Fuente: TradeMap

Elaboración: CIEN - ADEX

(*)Exportaciones superiores a US\$ 10.0 millones

Importaciones Mundiales de Productos de Panadería y Galletas Dulces 2021



Mill. US\$	Var.%	Part. %
6,775.5	21.4%	18.2%
Miles TM	Var.%	Part. %
1,978.9	12.7%	9.4%



Mill. US\$	Var.%	Part. %
2,572.9	-2.1%	6.9%
Miles TM	Var.%	Part. %
828.0	-13.3%	3.9%



Mill. US\$	Var.%	Part. %
2,514.5	11.1%	6.8%
Miles TM	Var.%	Part. %
849.7	6.0%	4.0%

Fuente: TradeMap

Elaboración CIEN- ADEX

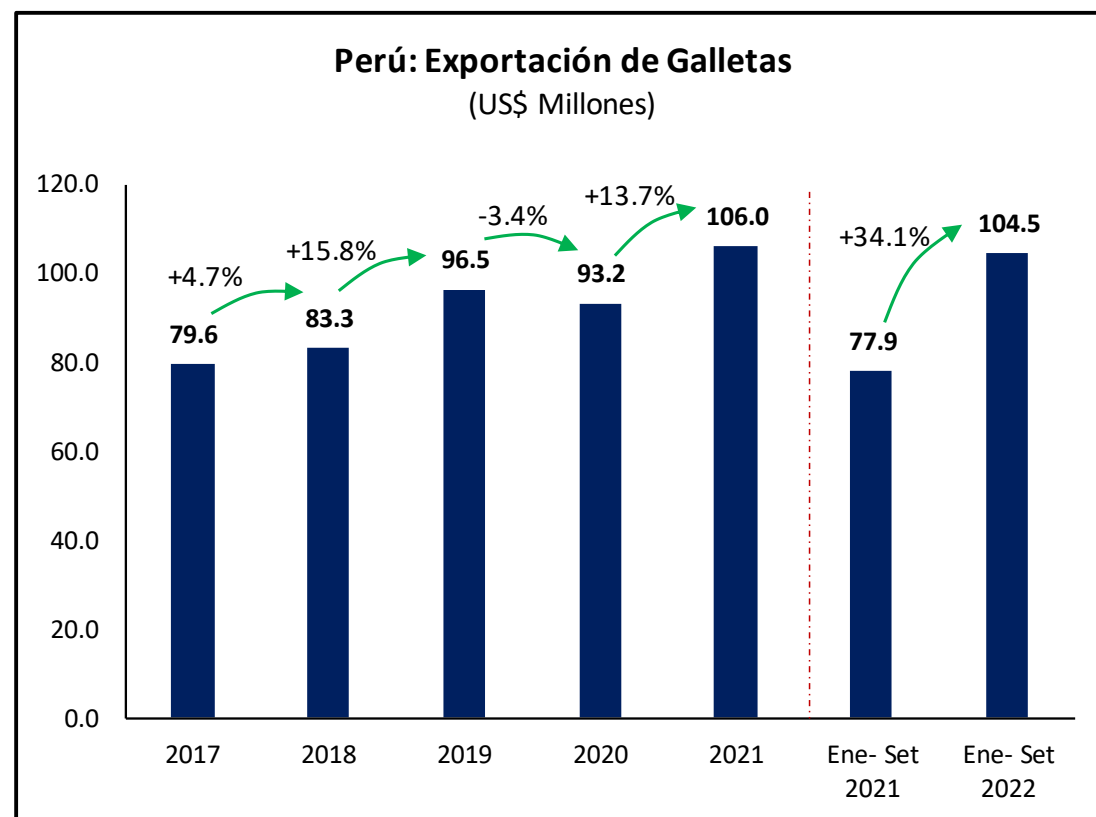
Perú: Exportación de Galletas (US\$ Millones)

Partida	Descripción Comercial	2017	2018	2019	2020	2021	Crec.% 2021/2017	Var.% 2021/2020	Part.% 2021
Galletas		79.6	83.3	96.5	93.2	106.0	7.4%	13.7%	100.0%
1905.31.00.00	Galletas Dulces	47.9	49.0	62.3	61.0	69.2	9.6%	13.3%	65.3%
1905.90.10.00	Galletas Saladas	31.7	34.3	34.2	32.1	36.8	3.8%	14.5%	34.7%

Fuente: SUNAT, ADEX Data Trade

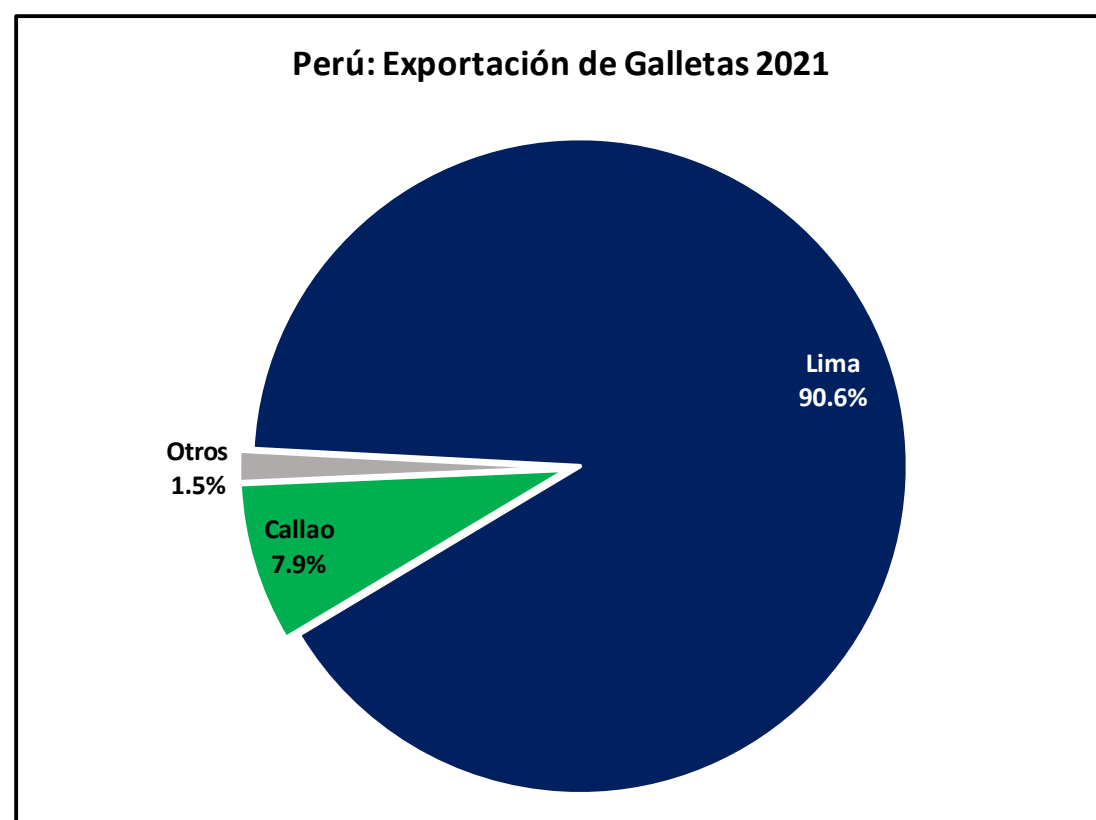
Elaboración CIEN- ADEX

- Entre el 2017 al 2021, las exportaciones peruanas de galletas se incrementaron en un promedio anual de 7.4%, principalmente por el aumento de los envíos al exterior de galletas dulces.
- En el 2021, las exportaciones peruanas de galletas sumaron US\$ 106.0 millones, lo que significó un crecimiento de 13.7% respecto al año anterior.
- Estos despachos al exterior estuvieron compuestos por galletas dulces (65.3% del total) y galletas saladas (34.7% del total).
- En el 2021, ambas presentaciones mostraron desempeños positivos. Las exportaciones de galletas saladas registraron un crecimiento de 14.5% (US\$ 36.8 millones) y las galletas dulces registraron una variación positiva de 13.3% (US\$ 69.2 millones), respecto al año anterior.
- Durante el periodo de enero a setiembre de 2022, las exportaciones peruanas de galletas se situaron en US\$ 104.5 millones, lo que significó un crecimiento de 34.1% respecto al mismo periodo del año anterior.
- En el 2021, Lima fue la principal región exportadora de galletas con el 90.6% del total (US\$ 96.0 millones); seguido de Callao (US\$ 8.4 millones) y La Libertad (US\$ 1.1 millones).
- América del Sur fue el principal destino de las exportaciones de galletas al registrar US\$ 69.6 millones (65.6% del total); seguido de América Central (31.6% del total) y América del Norte (2.5% del total).



Fuente: SUNAT, ADEX Data Trade

Elaboración: CIEN-ADEX



Fuente: SUNAT, ADEX Data Trade

Elaboración: CIEN-ADEX

TE BRINDAMOS SOLUCIONES A MEDIDA

Asesoría y consultoría en:



Inteligencia Comercial
y Oportunidades de
Negocios



Asesoría
Especializada



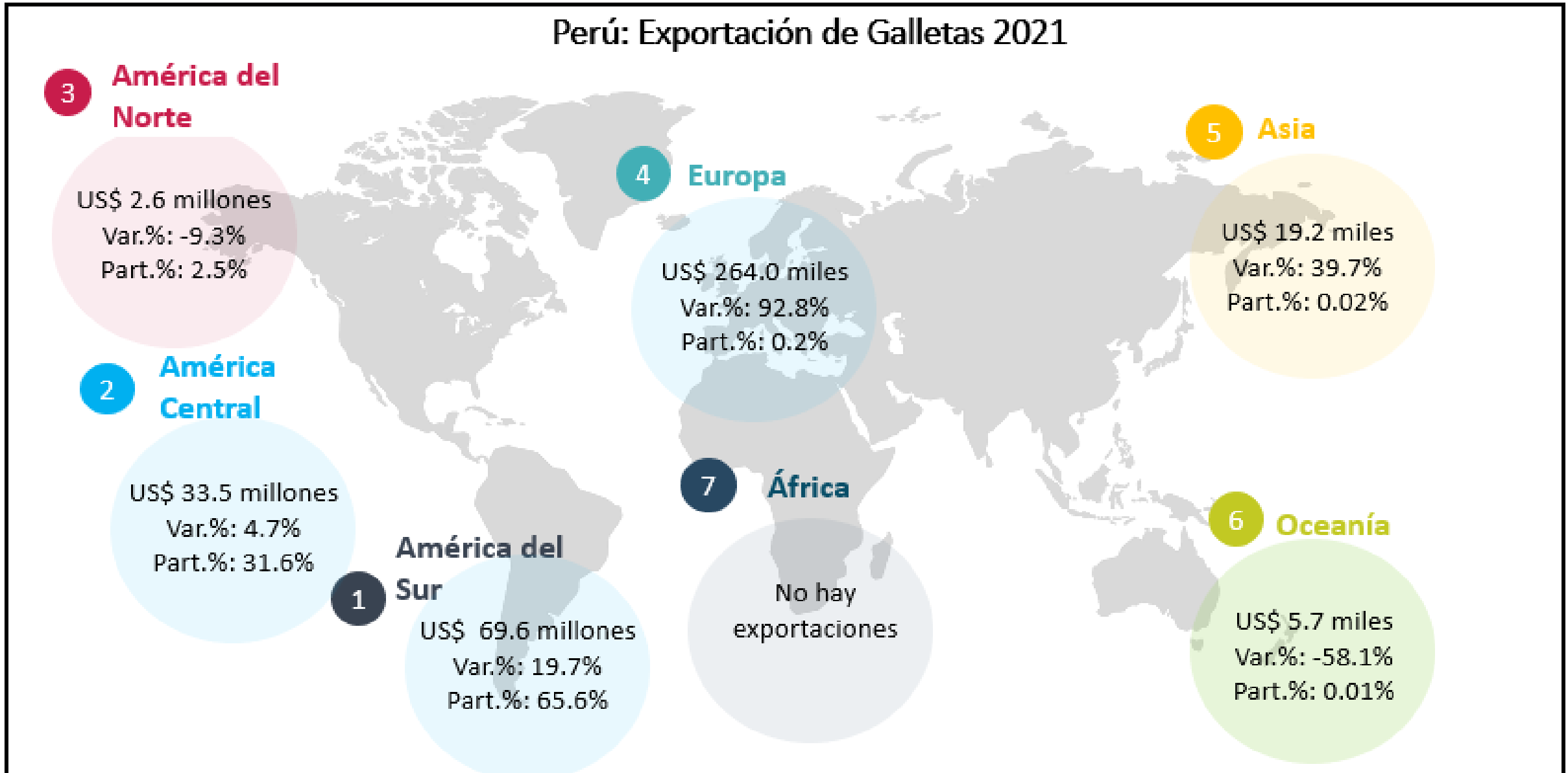
Servicios
Legales

¡Asesórate con los expertos en comercio exterior!

Más información **AQUÍ**

ADEX
CONSULTING

Perú: Exportación de Galletas 2021



Fuente: SUNAT, ADEX Data Trade

Elaboración CIEN- ADEX

13. Colombia fue el principal mercado de destino de las exportaciones peruanas de galletas sumando US\$ 26.7 millones, cifra mayor en 17.3% respecto al año anterior; seguido por Chile (US\$ 18.0 millones) y Ecuador (US\$ 15.4 millones).

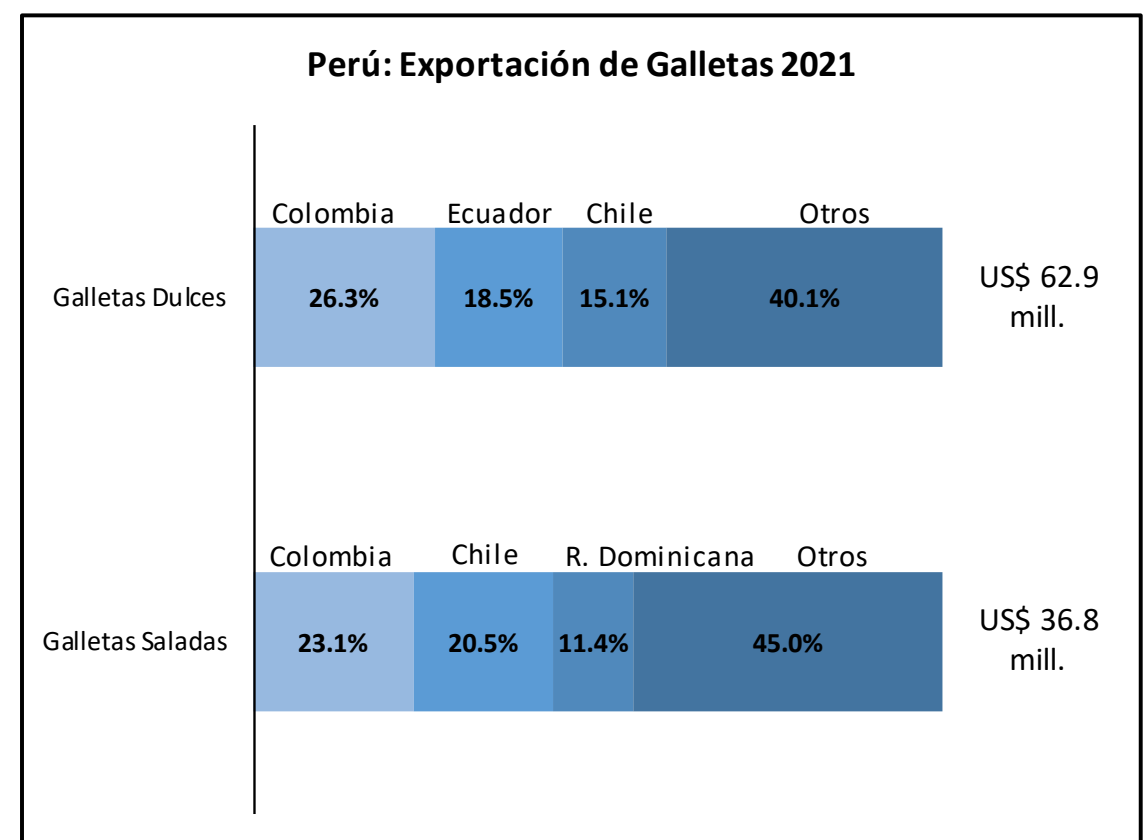
14. En el 2021, las exportaciones de galletas dulces se dirigieron principalmente a Colombia (US\$ 18.2 millones); seguido de Ecuador (US\$ 12.8 millones) y Chile (US\$ 10.4 millones).

15. Por su parte, las exportaciones de galletas saladas llegaron principalmente a Colombia (US\$ 8.5 millones); seguido de Chile (US\$ 7.6 millones) y República Dominicana (US\$ 4.2 millones).

16. En el 2021, las exportaciones peruanas de galletas se transportaron principalmente por la vía marítima con el 80.4% del total (US\$ 85.2 millones); seguido de la vía terrestre (US\$ 20.7 millones) y la vía aérea (US\$ 124.2 millones).

17. Mondelez Perú S.A. fue la empresa líder en las exportaciones peruanas de galletas con un monto de US\$ 85.9 millones; seguida de Alicorp S.A.A. (US\$ 5.6 millones) y Panadería San Jorge S.A. (US\$ 5.2 millones). Estas mismas empresas lideraron las exportaciones de galletas dulces.

18. De manera similar, Mondelez Perú S.A. fue líder en las exportaciones de galletas saladas, con un total de US\$ 32.9 millones; seguido de Panificadora Bimbo del Perú (US\$ 2.5 millones) y Molitalia S.A. (US\$ 346.5 miles).



Fuente: SUNAT, ADEX Data Trade

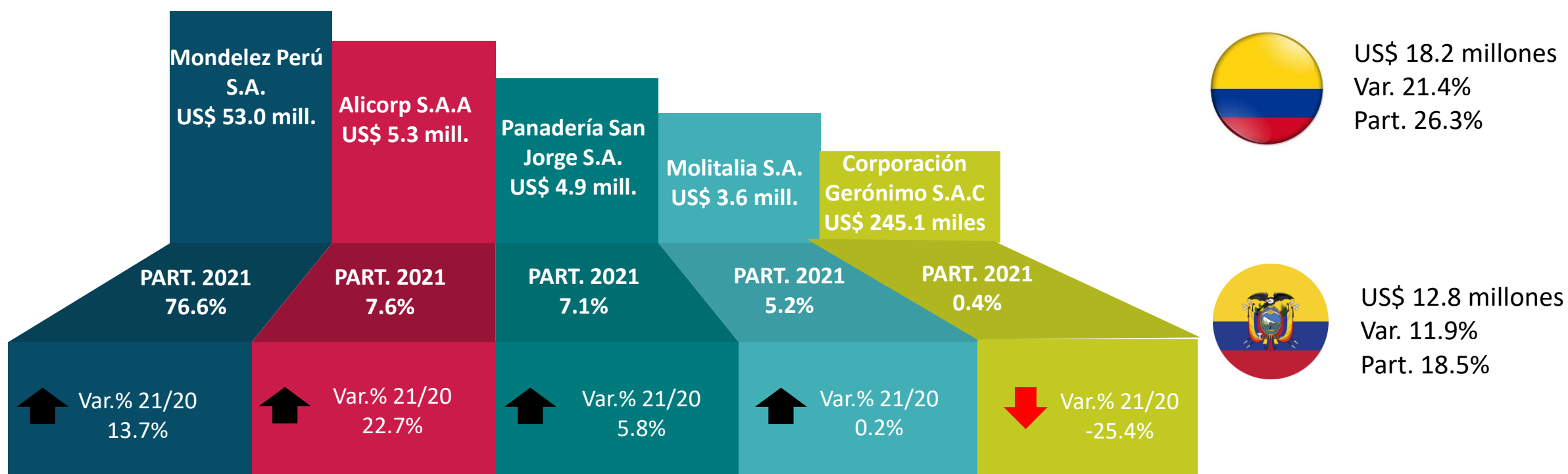
Elaboración: CIEN-ADEX



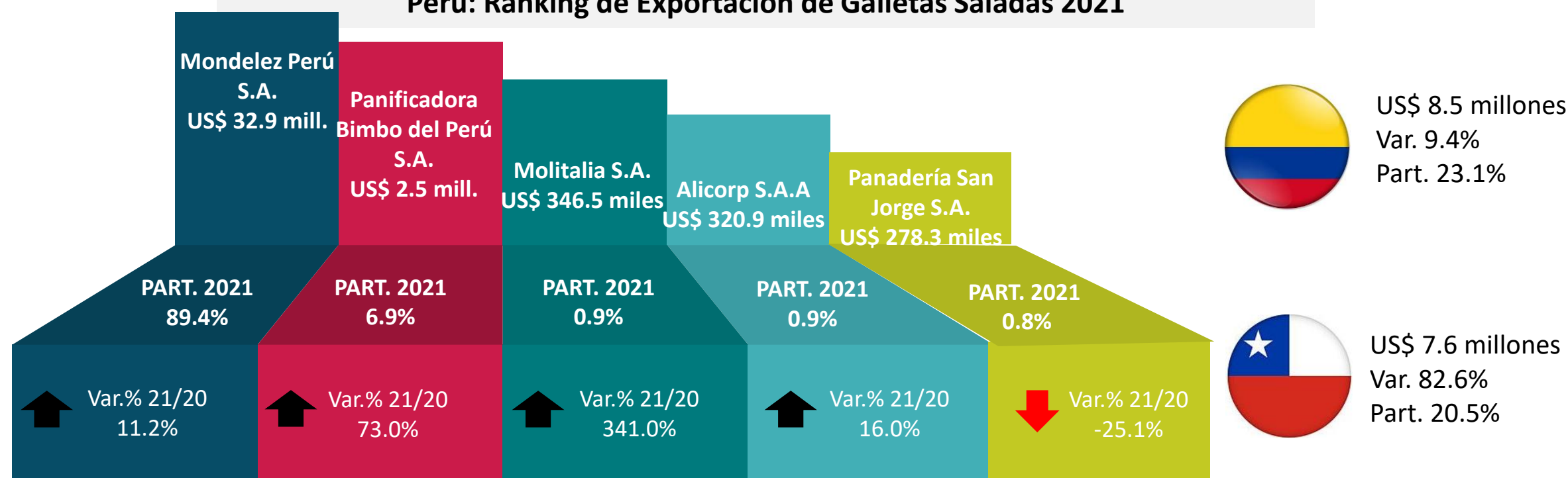
Fuente: SUNAT, ADEX Data Trade

Elaboración: CIEN-ADEX

Perú: Ranking de Exportación de Galletas Dulces 2021



Perú: Ranking de Exportación de Galletas Saladas 2021

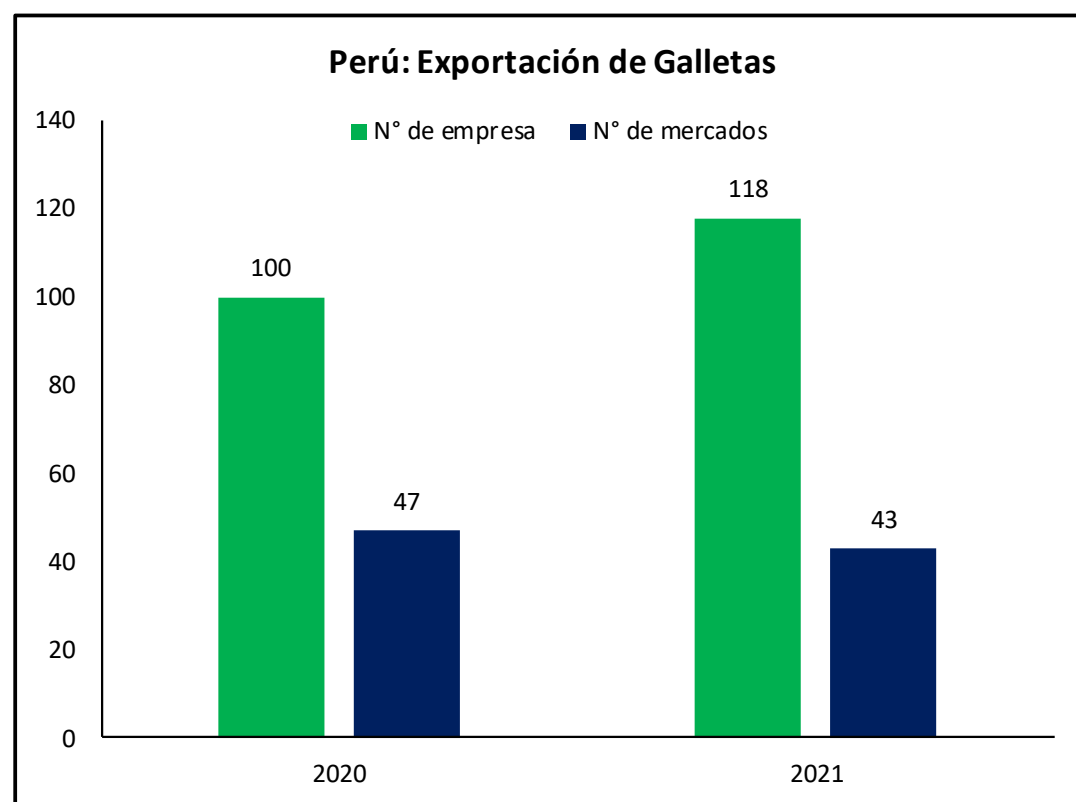


Fuente: SUNAT, ADEX Data Trade

Elaboración CIEN- ADEX

19. En el 2021, un total de 118 empresas estuvieron a cargo de las exportaciones de galletas a 43 mercados, aumentando en 18 el número de empresa y disminuyendo en 4 el número de mercados.

20. Con respecto a la exportación de galletas dulces, un total de 114 empresas realizaron envíos a 43 mercados en el exterior, aumentando en 6 el número de empresa y disminuyendo en 2 el número de mercados. Por su parte, un total de 55 empresas peruanas exportaron galletas saladas a 38 mercados, aumentando en 14 el número de empresa y disminuyendo en 3 el número de mercados.



adt ADEX Data Trade

Sistema de Inteligencia Comercial de ADEX

¡Haz crecer tus exportaciones con los expertos!

Más información **AQUÍ**



21. Los precios al consumidor de galletas en los supermercados de los principales mercados de destino varían entre las distintas presentaciones y marcas.
22. En noviembre de 2022, las galletas marca Ritz de 408 gr registraron un precio de US\$ 3.45 en el supermercado Jumbo en República Dominicana; mientras que en Colombia, la misma marca registró un precio de US\$ 0.98 en una presentación de 134 gr en el supermercado Éxito.
23. Por su parte, las galletas dulces marca Chips Ahoy registraron un precio de US\$ 2.59 en una presentación de 270 gr en Ecuador; mientras que en República Dominicana se observó un precio de US\$ 1.28 por una presentación de 114 gr en el supermercado Jumbo.
24. En Colombia, las galletas dulces marca Oreo registró un precio de US\$ 2.06 por una presentación de 432 gr; mientras que las galletas saladas marca Club Social presentó un precio de US\$ 1.13 (234 gr).
25. Chile registró un precio al consumidor de US\$ 0.84 por las galletas saladas marca Soda en una presentación de 180 gr en el supermercado Líder; mientras que las galletas dulce marca Donut's presentó un precio de US\$ 0.73 en una presentación de 100 gr en el mismo supermercado.
26. Las galletas dulces marca Chokis Chip y Frac registraron un precio de US\$ 0.79 y US\$ 0.29 la unidad encontrados en República Dominicana y Ecuador, en una presentación de 57 gr y 45 gr cada uno.
27. Según *Mordor Intelligence*, se proyecta que el mercado mundial de galletas crezca a una tasa compuesta anual de 7.4% durante el período 2020 - 2025.
28. Sin embargo, es importante detallar que los consumidores se desplazan a alternativas más saludables debido a las crecientes preocupaciones sobre la obesidad, la mala alimentación y otros problemas de salud.



Perú: Importación de Galletas (US\$ Millones)

Partida	Descripción Comercial	2017	2018	2019	2020	2021	Crec.% 2021/2017	Var.% 2021/2020	Part.% 2021
Galletas		16.1	16.6	15.1	18.4	20.8	6.7%	13.4%	113.4%
1905.90.10.00	Galletas Saladas	8.7	8.4	7.3	9.8	11.1	9.6%	13.3%	65.3%
1905.31.00.00	Galletas Dulces	7.4	8.2	7.9	8.6	9.8	3.8%	14.5%	34.7%

Fuente: SUNAT, ADEX Data Trade

Elaboración CIEN- ADEX

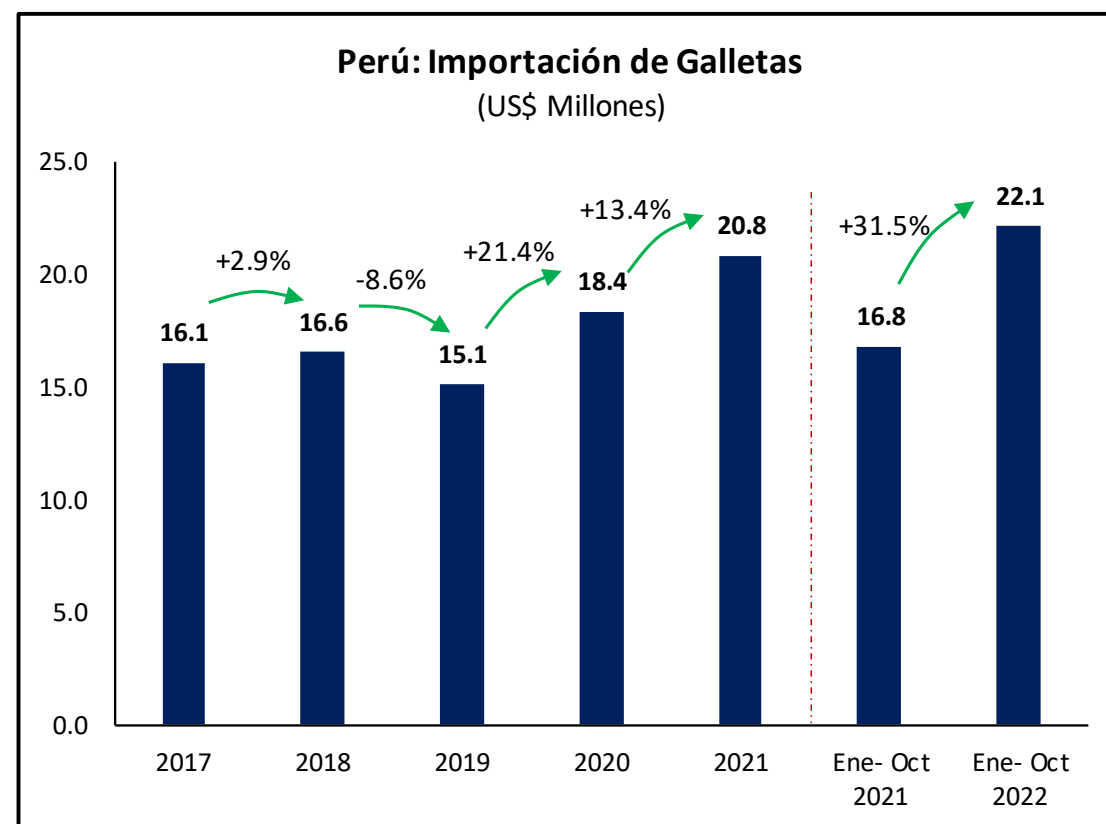
29. Entre el 2017 y 2021, las importaciones peruanas de galletas se incrementaron en un promedio anual de 6.7%, esto debido al crecimiento de las importaciones de galletas saladas durante el último año.

30. En el 2021, las importaciones peruanas de galletas ascendieron a US\$ 20.8 millones, monto mayor en 13.4% respecto al año anterior.

31. Estas compras estuvieron compuestas por galletas saladas (65.3% del total) y galletas dulces (34.7% del total).

32. En el 2021, ambas presentaciones tuvieron desempeños positivos. Las compras de galletas dulces registraron un crecimiento de 14.5% (US\$ 9.8 millones) y las galletas saladas presentaron una variación positiva de 13.3% (US\$ 11.1 millones).

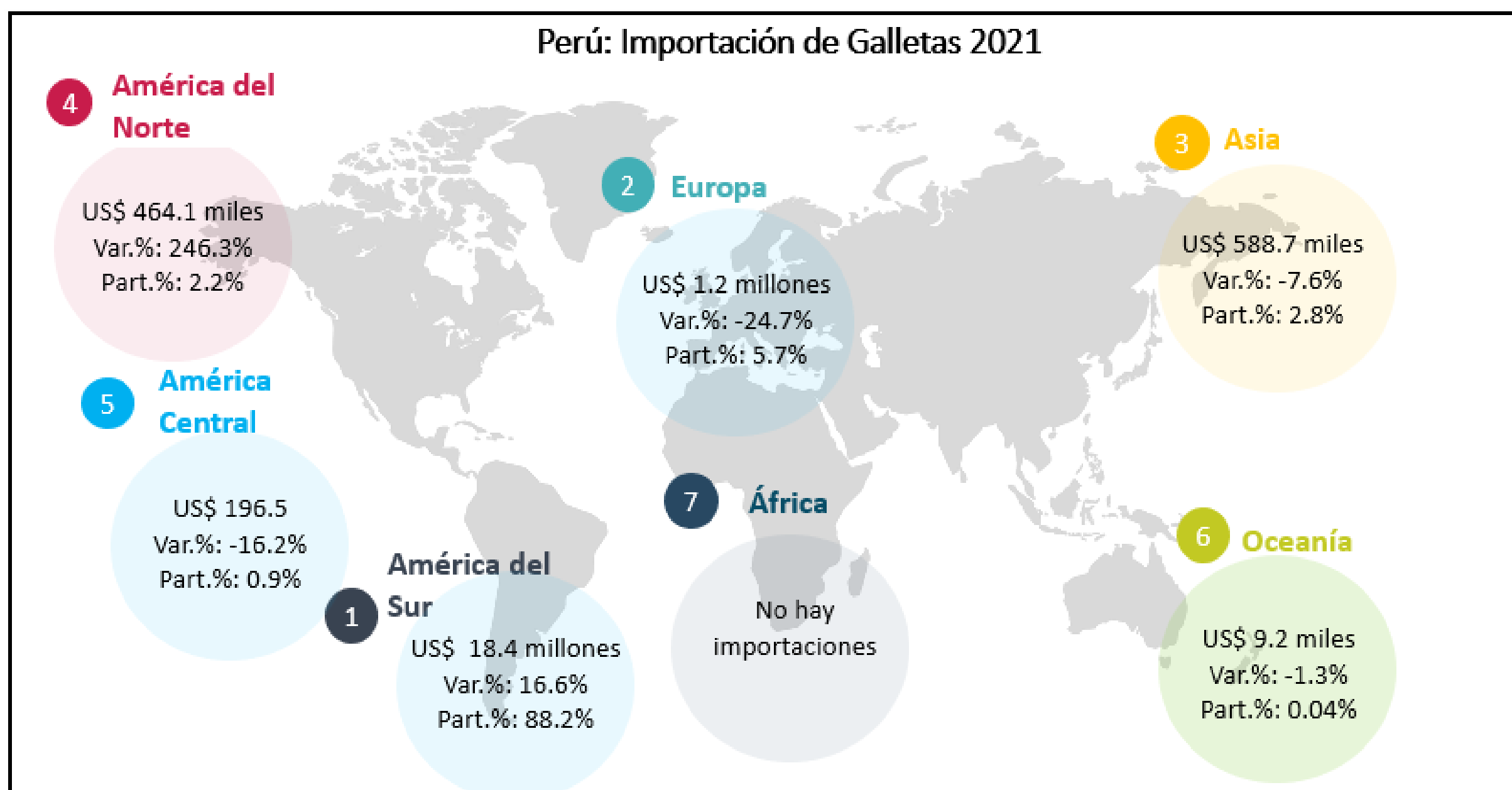
33. Durante el periodo de enero a octubre de 2022, las importaciones peruanas de galletas sumaron US\$ 22.1 millones, lo que significó un crecimiento de 31.5% respecto al año anterior.



Fuente: SUNAT, ADEX Data Trade

Elaboración: CIEN-ADEX

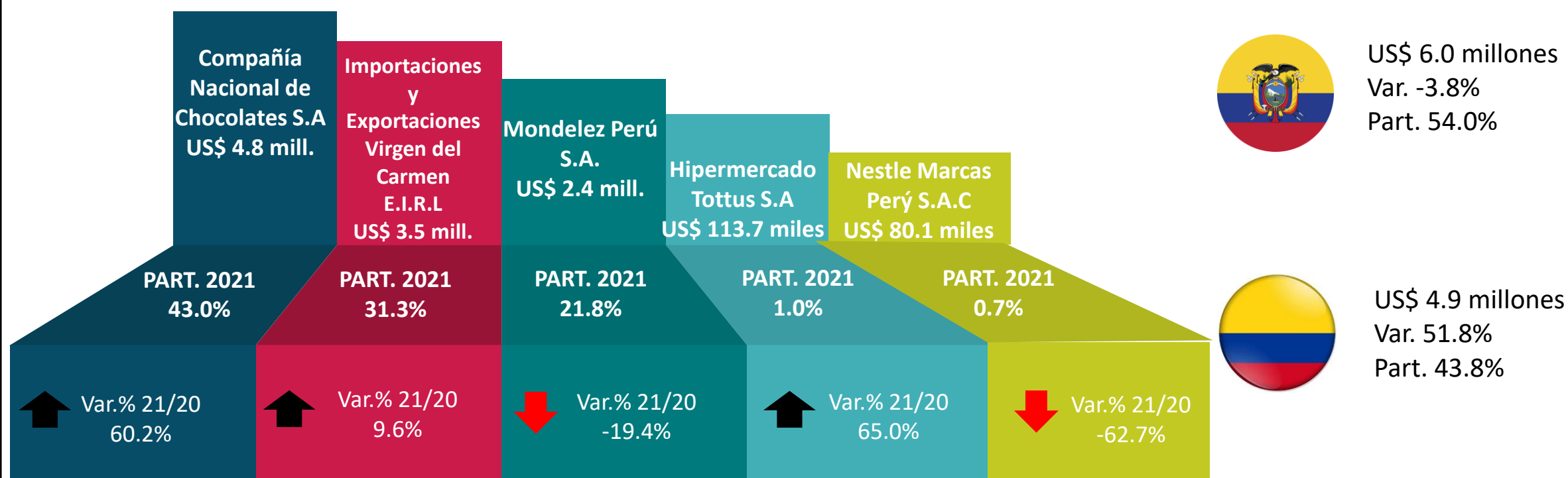
34. En el 2021, América del Sur fue el principal proveedor de galletas al Perú al registrar US\$ 18.4 millones (88.2% del total); seguido de Europa (5.7% del total) y Asia (2.8% del total).



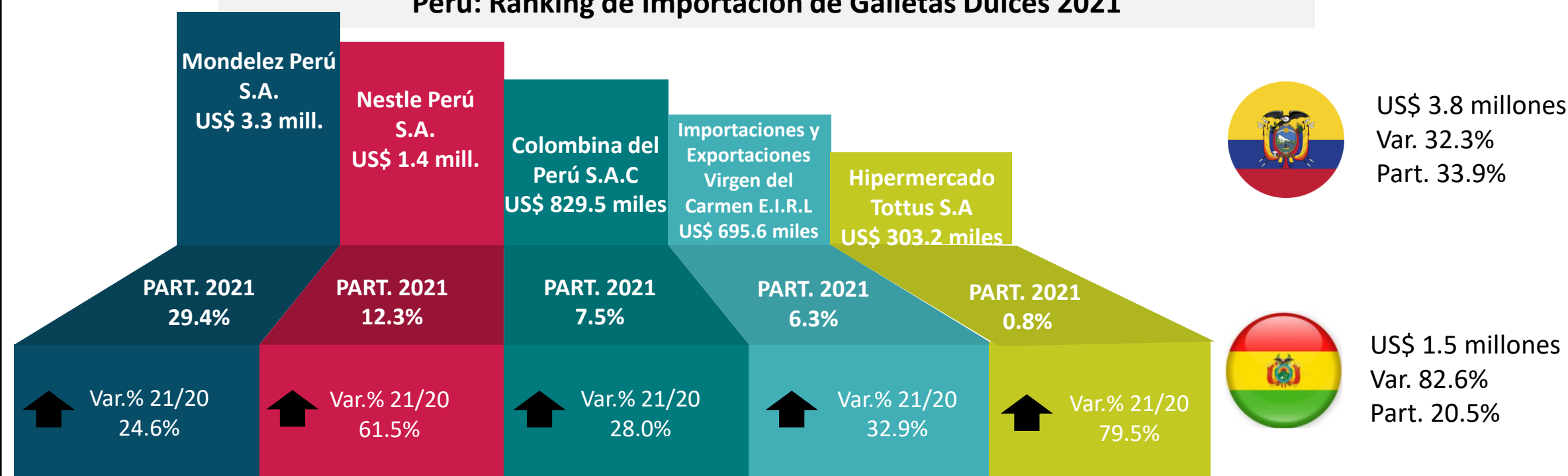
Fuente: SUNAT, ADEX Data Trade

Elaboración CIEN- ADEX

Perú: Ranking de Importación de Galletas Saladas 2021



Perú: Ranking de Importación de Galletas Dulces 2021



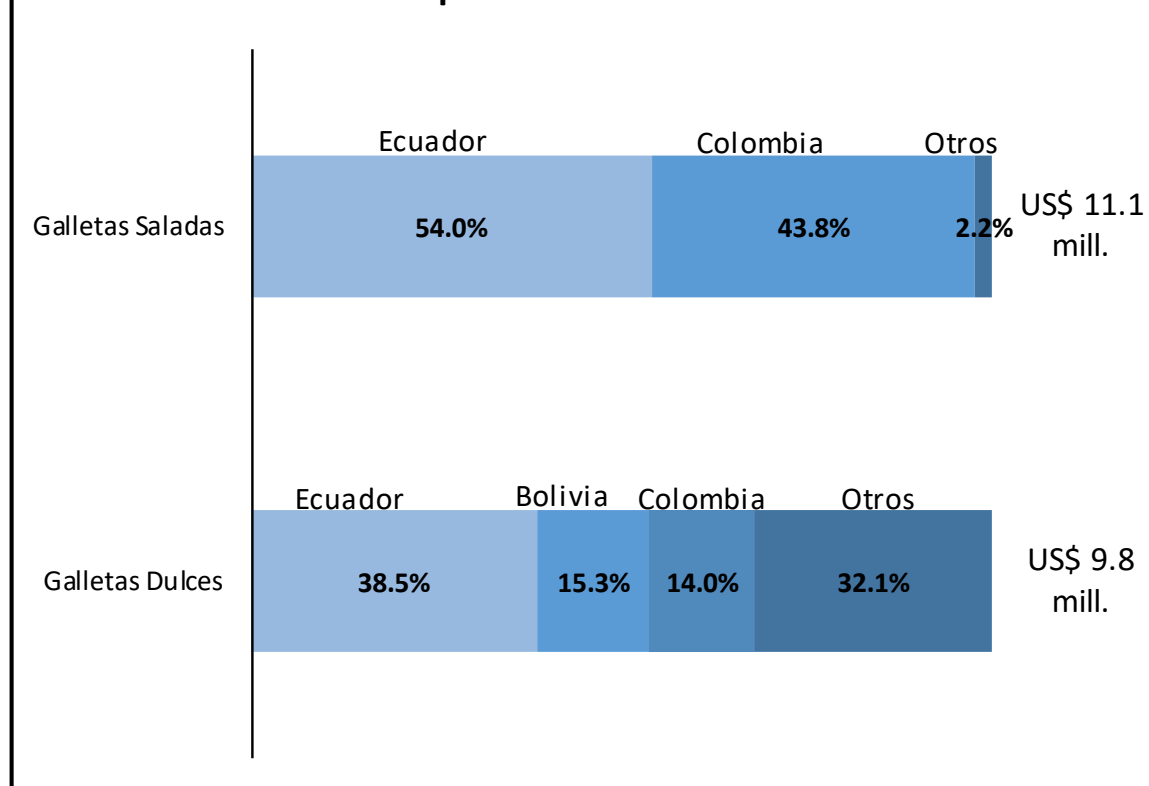
Fuente: SUNAT, ADEX Data Trade

35. Mondelez Perú S.A. fue la empresa líder en las importaciones peruanas de galletas con un monto de US\$ 5.7 millones; seguida de Compañía Nacional de Chocolates S.A. (US\$ 4.9 millones) e Importaciones y Exportaciones Virgen del Carmen E.I.R.L. (US\$ 4.2 millones). Estas mismas empresas lideraron las exportaciones de galletas saladas.

36. Por su parte, Mondelez Perú S.A. fue líder en las importaciones de galletas dulces (US\$ 3.3 millones); seguida de Nestlé Perú S.A. (US\$ 1.4 millones) y Colombina del Perú S.A.C. (US\$ 829.5 miles).

37. En el 2021, las compras desde el exterior de galletas saladas llegaron principalmente desde Ecuador (US\$ 6.0 millones) y Colombia (US\$ 4.9 millones); mientras que las galletas dulces llegaron desde Ecuador (US\$ 3.8 millones) y Bolivia (US\$ 1.5 millones).

Perú: Importación de Galletas 2021



Fuente: SUNAT, ADEX Data Trade

Elaboración: CIEN-ADEX