




Conchas de Abanico: Evolución del Mercado Internacional y Nacional

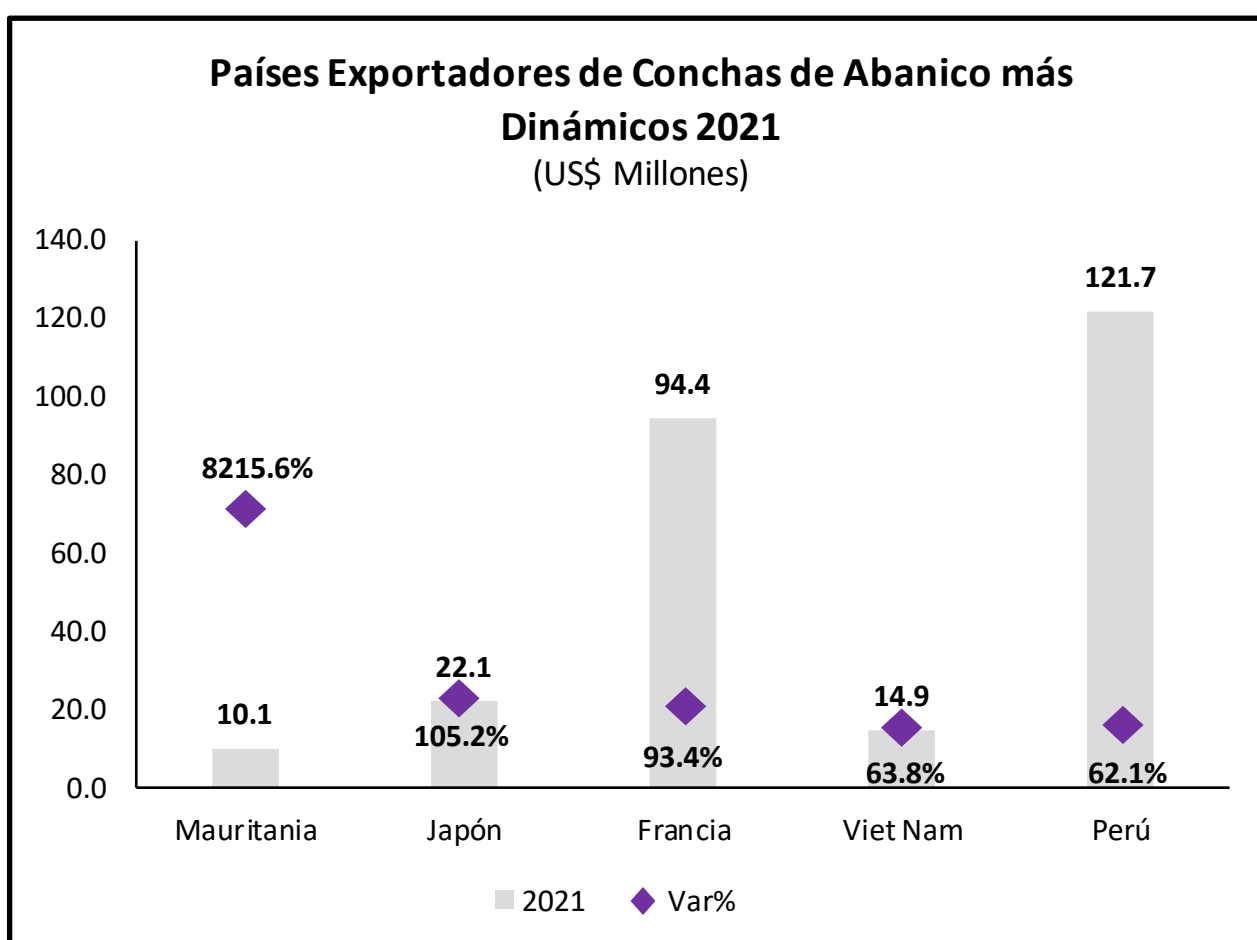
En el 2021, las exportaciones peruanas de conchas de abanico sumaron US\$ 121.7 millones, lo que significó un crecimiento de 62.1%.

1. En el 2021, el mercado mundial de conchas de abanico ascendió a 1,637.8 millones, registrando un crecimiento de 37.9% con respecto al año anterior.
2. EE.UU. fue el principal comprador mundial de conchas de abanico concentrando el 19.3% del total del valor (US\$ 316.7 millones); seguido de China (US\$ 256.4 millones) y Francia (US\$ 237.2 millones).
3. En montos de importación mayores a US\$ 10.0 millones, los mercados más dinámicos fueron China y EE.UU. al registrar crecimientos de 98.2% y 66.9% respectivamente, en comparación al año anterior.
4. Por su parte, China fue el principal proveedor mundial de conchas de abanico con el 28.5% del total del valor, equivalente a US\$ 319.8 millones, cifra mayor en 59.6% con respecto al año anterior.
5. Canadá, como mercado reexportador, se situó como segundo proveedor mundial con el 13.3% del total (US\$ 148.6 millones); seguido de Perú con el 10.9% del total (US\$ 121.7 millones), siendo el primer país proveedor de conchas de abanico en América Latina.



Exportaciones Mundiales de Conchas de Abanico 2021

1	Mill. US\$	Var.%	Part. %
China	319.8	59.6%	28.5%
	Miles TM	Var.%	Part. %
	28.6	53.3%	29.2%
2	Mill. US\$	Var.%	Part. %
Canadá	148.6	19.4%	13.3%
	Miles TM	Var.%	Part. %
	6.2	-0.4%	6.3%
3	Mill. US\$	Var.%	Part. %
Perú	121.7	62.1%	10.9%
	Miles TM	Var.%	Part. %
	11.3	12.7%	11.5%






Fuente: TradeMap

Elaboración: CIEN - ADEX

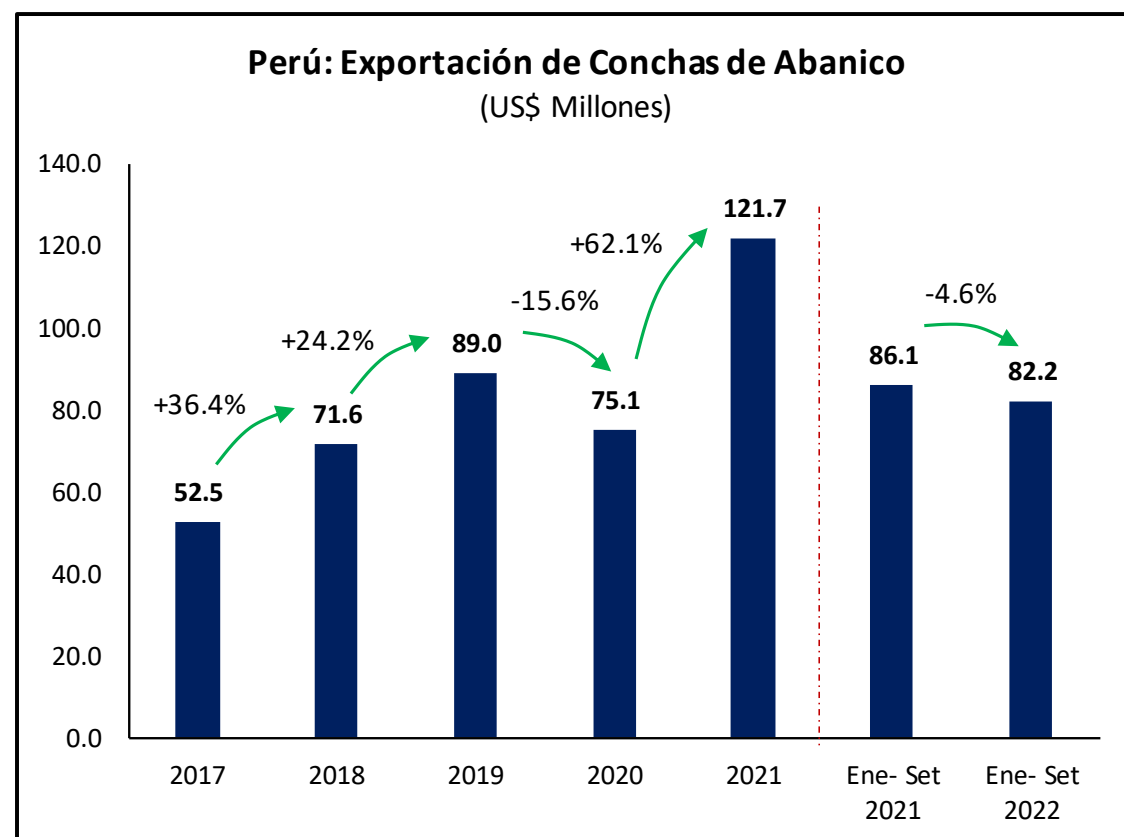
(*)Exportaciones superiores a US\$ 10.0 millones

Importaciones Mundiales de Conchas de Abanico 2021

1	Mill. US\$	Var.%	Part. %
EE.UU.	316.7	66.9%	19.3%
	Miles TM	Var.%	Part. %
	24.0	53.5%	11.1%
2	Mill. US\$	Var.%	Part. %
China	256.4	98.2%	15.7%
	Miles TM	Var.%	Part. %
	99.0	69.4%	45.6%
3	Mill. US\$	Var.%	Part. %
Francia	237.2	34.2%	14.5%
	Miles TM	Var.%	Part. %
	16.1	29.8%	7.4%

Fuente: TradeMap, SUNAT, ADT Elaboración CIEN- ADEX

6. Entre el 2017 y 2021, las exportaciones peruanas de conchas de abanico se incrementaron en un promedio anual de 23.4% en valores FOB; mientras que en peso, se incrementó en un promedio anual de 37.7%, principalmente por el crecimiento del último año.
7. En el 2021, las exportaciones peruanas de concha de abanico sumaron US\$ 121.7 millones, lo que significó un crecimiento de 62.1% respecto al año anterior. Según peso, las exportaciones sumaron 11.3 mil TM, 14.6% más que el año anterior.
8. Sin embargo, entre enero y setiembre de 2022, las exportaciones peruanas de conchas de abanico sumaron US\$ 82.2 millones, lo que significó una variación negativa de 4.6% respecto al mismo periodo del año anterior; esto debido a la disminución de empresas exportadoras (-18 empresas).
9. En el 2021, Piura fue la principal región exportadora con el 77.7% del total (US\$ 94.6 millones); seguido de Callao (US\$ 17.0 millones) y Ancash (US\$ 9.7 millones).
10. Europa fue el principal destino de las exportaciones peruanas de concha de abanico al registrar un monto de US\$ 63.1 millones (51.8% del total); seguido de América del Norte (41.8% del total) y América del Sur (4.6% del total).
11. Precisamente, América del Sur fue la región que presentó mayor dinamismo al registrar un crecimiento de 317.1%, alcanzando los US\$ 5.6 millones.



Fuente: SUNAT, ADEX Data Trade

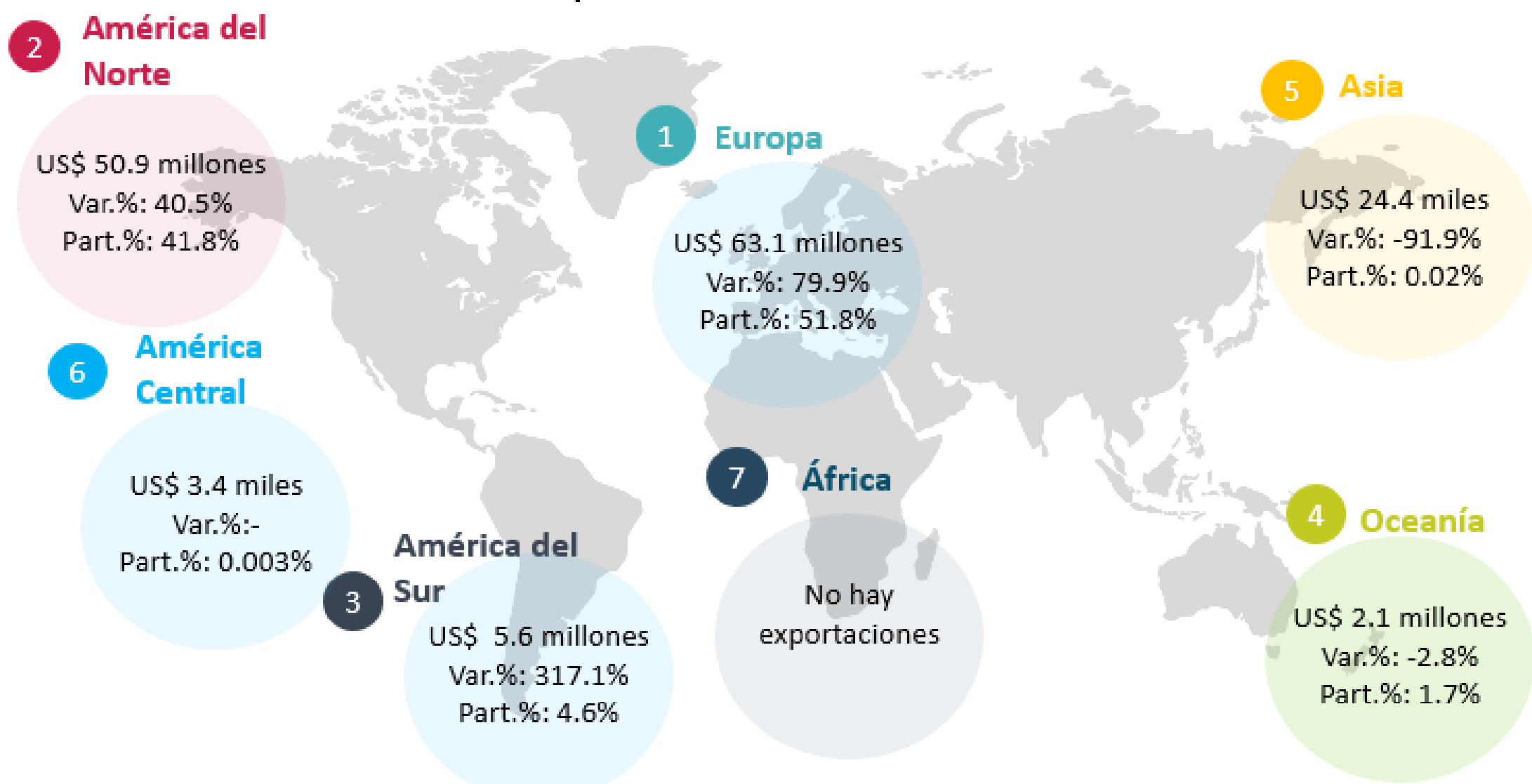
Elaboración: CIEN-ADEX



Fuente: SUNAT, ADEX Data Trade

Elaboración: CIEN-ADEX

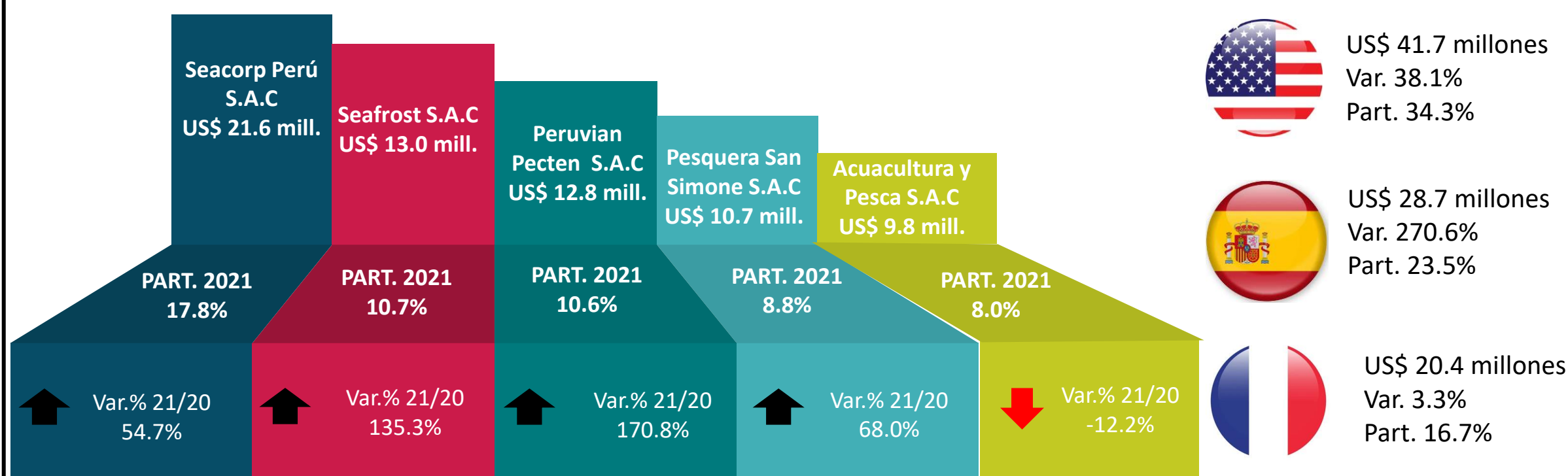
Perú: Exportación de Conchas de Abanico 2021



Fuente: SUNAT, ADEX Data Trade

Elaboración: CIEN-ADEX

Perú: Ranking de Exportación de Conchas de Abanico 2021



Fuente: SUNAT, ADEX Data Trade

Elaboración CIEN- ADEX

12. EE.UU. fue el principal mercado de destino de las exportaciones de conchas de abanico con un monto de US\$ 41.7 millones (34.3% del total). España se posicionó como segundo mercado de destino con un monto de US\$ 28.7 millones; seguido de Francia con US\$ 20.4 millones.

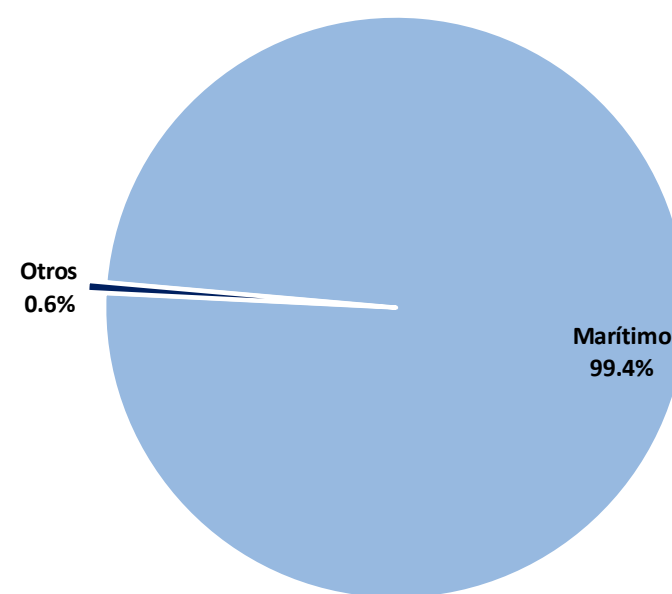
13. La empresa Seacorp Perú S.A.C. fue líder en las exportaciones peruana de conchas de abanico con US\$ 21.6 millones (17.8% del total); seguida de Seafrost S.A.C. (10.7% del total) y Peruvian Pecten S.A.C. (10.6% del total).

14. En montos de exportación mayores a US\$ 1.0 millón, las empresas que presentaron mayor dinamismo fueron Coinrefri S.R.L. y Productos de los Andes S.A. al registrar un crecimiento de 608.8% y 301.4% respectivamente, en comparación al año anterior.

15. Las exportaciones de conchas de abanico se dieron principalmente por la vía marítima con un monto de US\$ 121.0 millones (99.4% del total); seguido de la vía aérea (0.6% del total) y terrestre (0.1% del total).

16. En el 2021, las exportaciones peruanas de conchas de abanico estuvieron a cargo de 61 empresas que se dirigieron a 20 mercados, aumentando en 9 el número de empresas y disminuyendo en 1 el número de mercados.

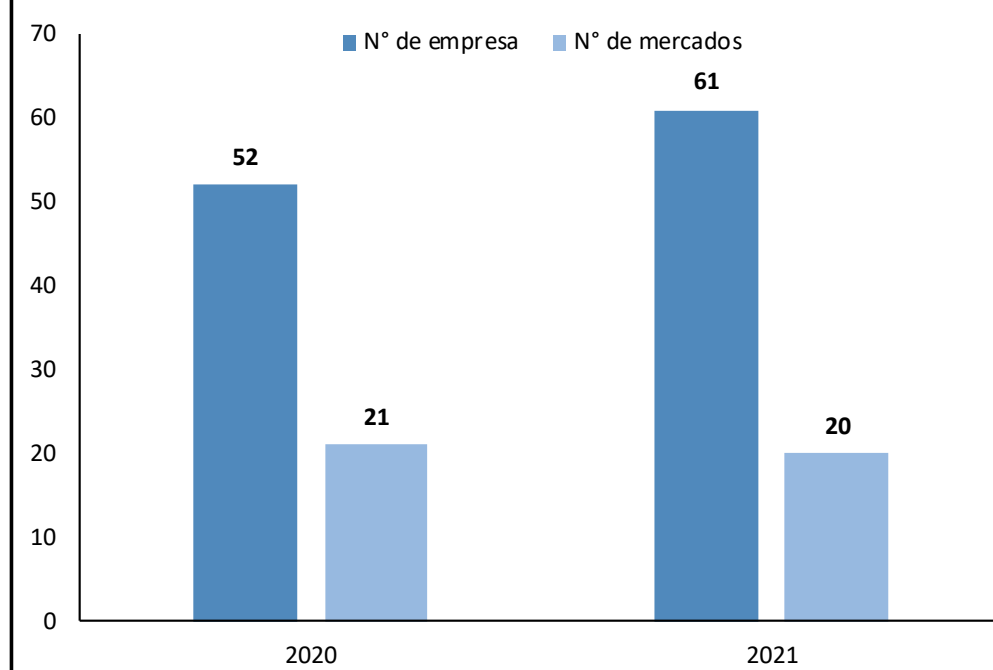
Perú: Exportación de Conchas de Abanico 2021



Fuente: SUNAT, ADEX Data Trade

Elaboración: CIEN-ADEX

Perú: Exportación de Conchas de Abanico



Fuente: SUNAT, ADEX Data Trade

Elaboración: CIEN-ADEX



adt ADEX Data Trade

Sistema de Inteligencia Comercial de ADEX

¡Haz crecer tus exportaciones con los expertos!

Más información **AQUÍ**



17. Los precios al consumidor de las conchas de abanico en los supermercados de los principales mercados de destino varían entre las distintas presentaciones.
18. En noviembre de 2022, se observó precios desde US\$ 19.99 hasta US\$ 9.24 para las pulpas de conchas de abanico en EE.UU. en una presentación de 12 oz, en los supermercados Wegmans y H.E.B.
19. En Canadá se registró un precio de US\$ 7.46 por las conchas de abanico congeladas en una presentación de 340 gr en el supermercado Iga.
20. En Francia se observó varias presentaciones con valor agregado como con queso gourmet a un precio de US\$ 5.76 en una presentación de 360 gr (4 unidades) en Auchan; mientras que en Carrefour, se encontró una presentación de 90 gr para conchas de abanico *bretonas* a US\$ 5.70.

21. En Bélgica, las conchas de abanico con queso en una presentación de 100 gr registró un precio al consumidor de US\$ 4.45; mientras que en España, las conchas de abanico al natural (frescas) registraron un precio de US\$ 2.70 por una presentación de 63 gr y un precio de US\$ 2.36 por la concha de abanico ultracongelado, la unidad.
22. Según un estudio realizado por el MINCETUR, Europa y Asia son grandes demandantes conchas de abanico. Las presentaciones de refrigerados/congelados y deshidratados son más demandados en China, Taiwán y sudeste asiático. Los procesados y listos para consumir en Europa y Medio Oriente.
23. Hay una preferencia por los tamaños 10/20, 20/30 y 20/40, así como un mayor interés por demanda de sellos con buenas prácticas ambientales, sociales y de calidad (MSC, Friend of the sea, BRCGS).

Precio de Conchas de Abanico, Noviembre 2022

EE.UU.

US\$ 19.99



Pulpa de concha de abanico congelada

Presentación: 12 oz
Punto de venta: Wegmans

EE.UU.

US\$ 9.24



Pulpa de conchas de abanico peruanas

Presentación: 12 oz
Punto de venta: HEB

Canadá

US\$ 7.46



Conchas de Abanico congelada

Presentación: 340 gr
Punto de venta: Iga

Francia

US\$ 5.76



Conchas de Abanico cocinadas

Presentación: 360 gr (4 und)
Punto de venta: Auchan

Francia

US\$ 5.70



Cochas de Abanico Bretonas

Presentación: 90 gr
Punto de venta: Carrefour

Bélgica

US\$ 4.45



Conchas de Abanico con queso

Presentación: 100 gr
Punto de venta: Colruyt

Francia

US\$ 2.85



Conchas de Abanico Gourmet

Presentación: 140 gr
Punto de venta: Auchan

España

US\$ 2.70



Conchas de Abanico al natural

Presentación: 63 gr
Punto de venta: Mercadona

EE.UU.

US\$ 2.52



Conchas de Abanico Bebes

Presentación: 3.75 oz
Punto de venta: Walmart

España

US\$ 2.36



Conchas de Abanico al ultracongelada

Presentación: Unidad
Punto de venta: Mercadona

Fuente: Kroger, Metro, Jumbo, Shop Tokiu, Coral, Éxito

Elaboración: CIEN-ADEX

Contáctenos: cien@adexperu.org.pe

www.cien.adexperu.org.pe

Av. Javier Prado Este 2875 – San Borja

Copyright © 2021 CIEN. Todos los derechos reservados.

ADEX