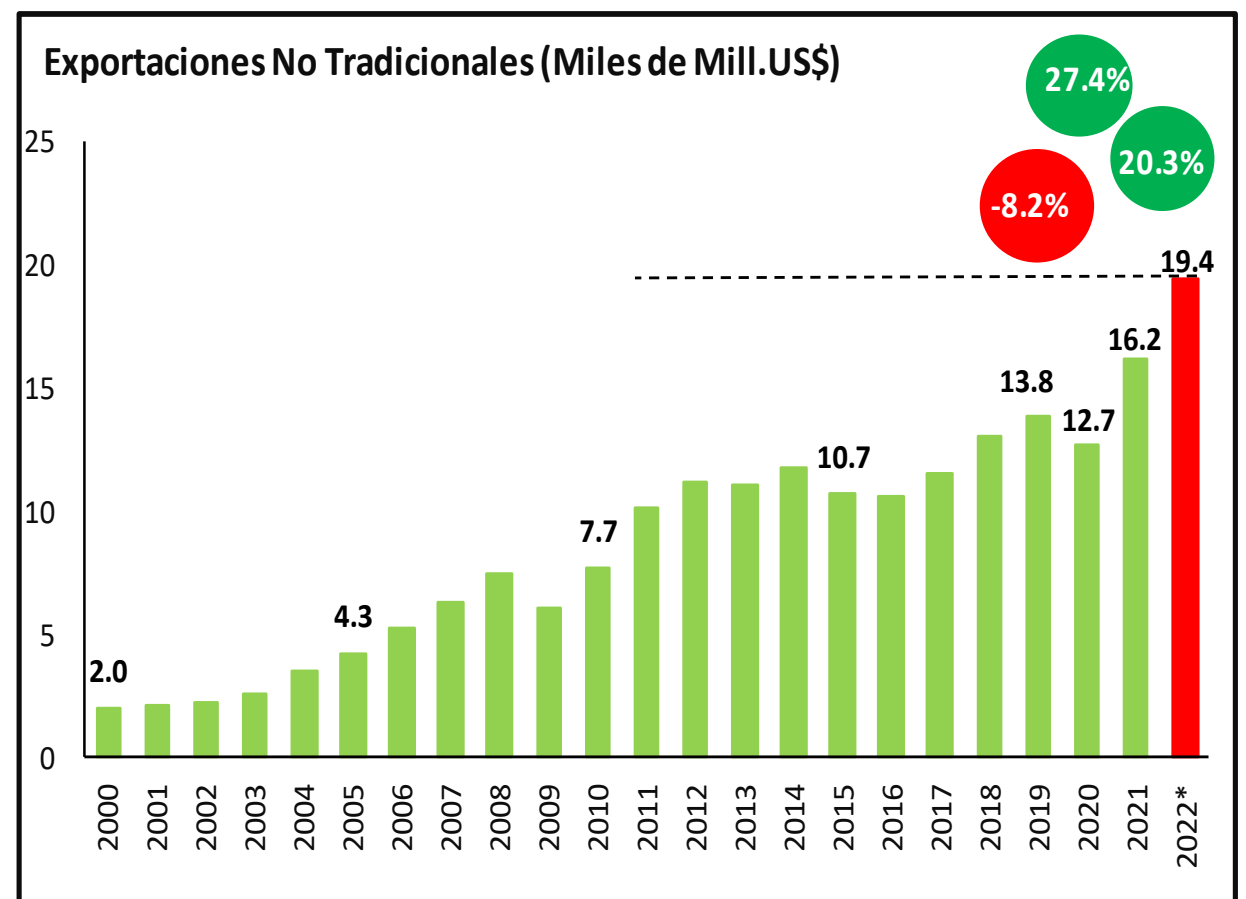
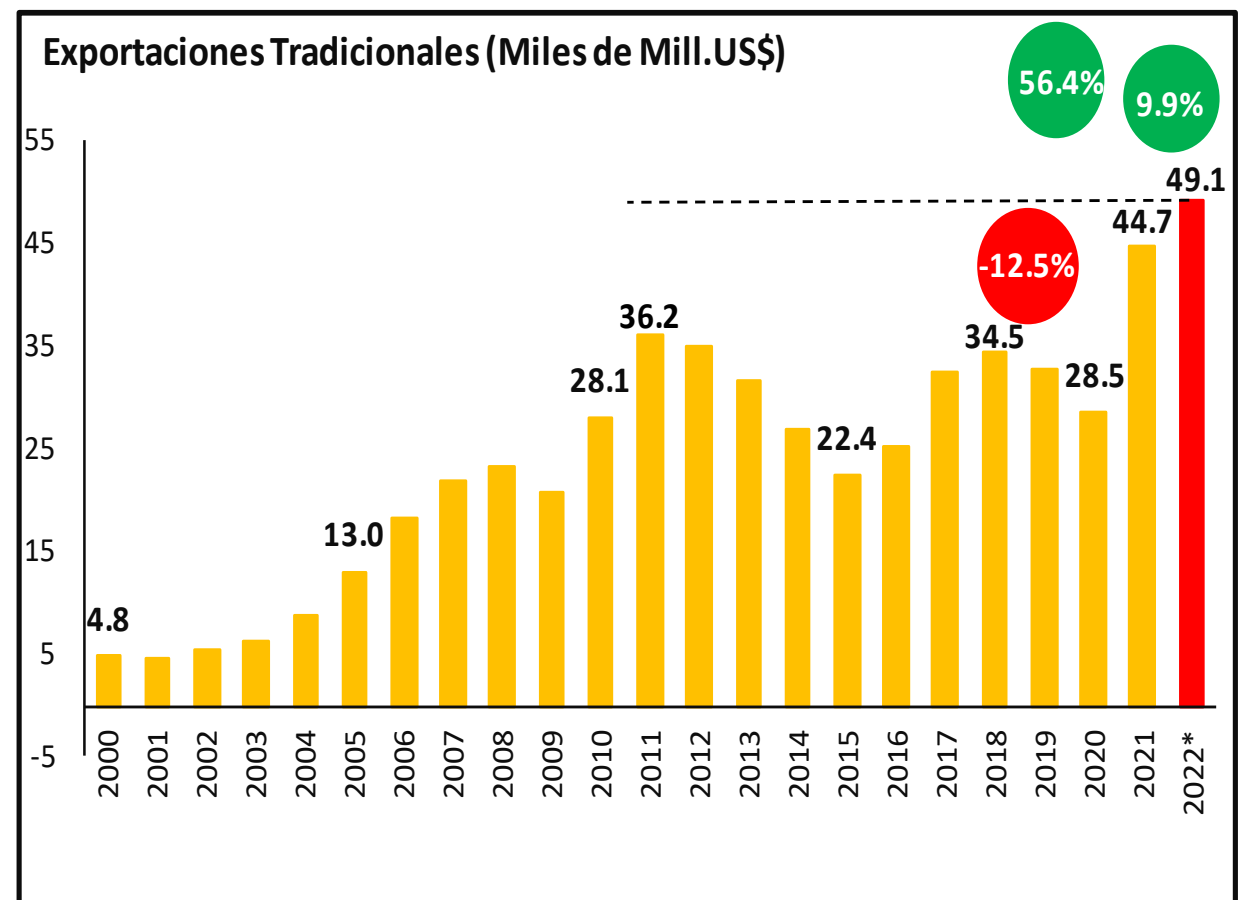
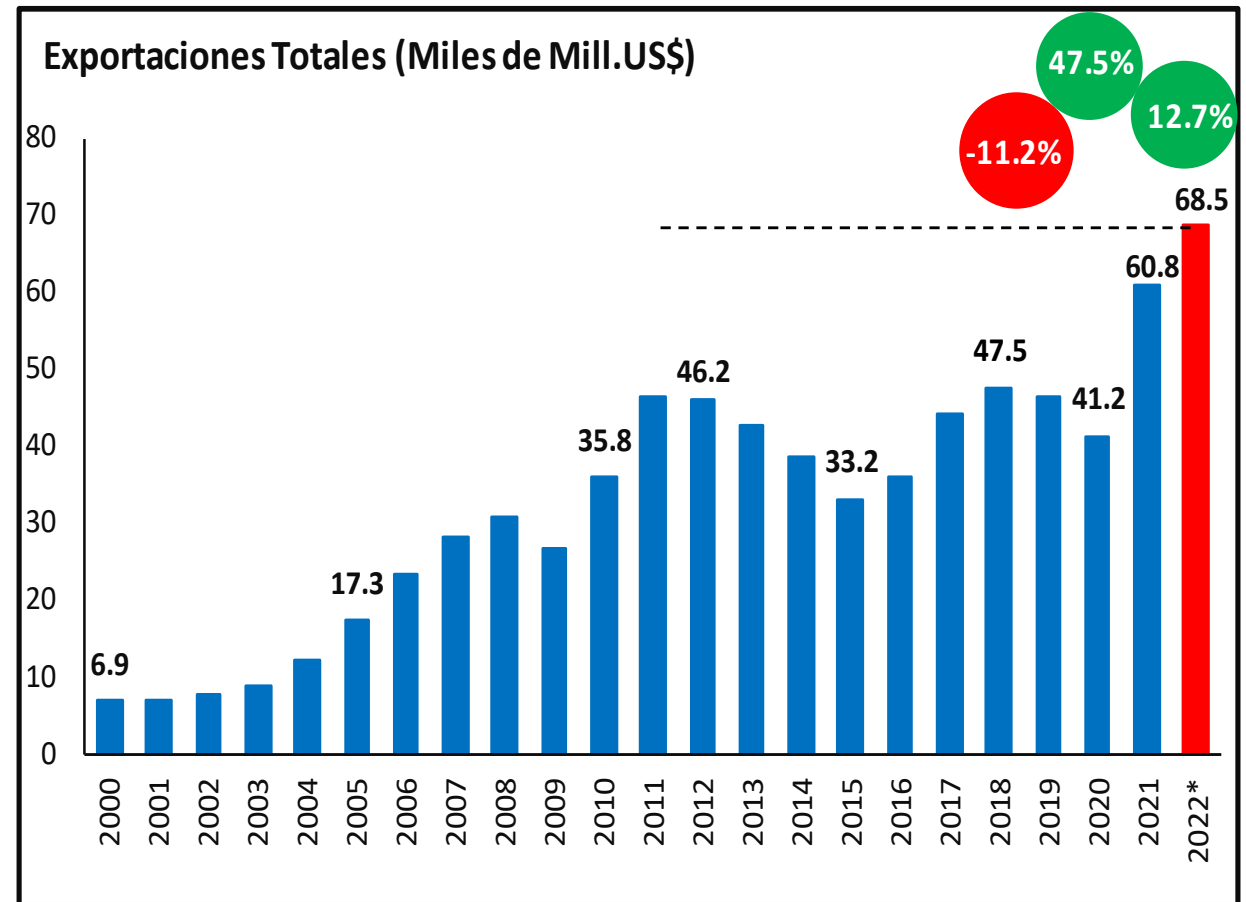


- En el 2022 las exportaciones peruanas crecerán 12.7%, sumando U\$S 68.5 mil millones, cifra que representará un nuevo récord histórico.
- De esta manera, el ritmo de crecimiento de las exportaciones se mantiene en dos dígitos, aunque representa una desaceleración frente al comportamiento excepcional del 2021, el cual estuvo marcado por la baja base de comparación producto de la fuerte contracción registrada el 2020 por la pandemia del COVID 19.
- Los mayores despachos del presente año estarán explicados por el posicionamiento de nuestros productos en el mercado externo; un mayor incremento de precios de productos alimenticios, de cuidado personal, energéticos, entre otros; y por la rápida adaptación de los exportadores ante un contexto internacional y nacional desfavorable como:
 - Las menores expectativas de crecimiento de nuestros principales socios comerciales como en EE.UU que viene endureciendo sus condiciones financieras propiciada por la escalada de su inflación; o como en China debido a nuevos confinamiento (ciudades de Shanghai y Beijing) ante nuevos rebrotes de variantes del COVID 19 y agravamiento de la crisis de su sector inmobiliario.
 - La prolongación del conflicto entre Rusia y Ucrania han venido obstaculizando el normal flujo del comercio desde y hacia Europa.
 - Repercusiones de la crisis logística internacional que continua frenando el normal desenvolvimientos del comercio exterior debido al encarecimiento de los costos logísticos del transporte.
 - La inestabilidad política y social (como los conflictos mineros) que genera una mayor incertidumbre y frena el normal desarrollo de proyectos de inversión.
 - El efecto de las nuevas olas de contagios que restringirían el normal desarrollo de la actividad productiva nacional.
- A nivel desagregado, las exportaciones tradicionales crecerán 9.9% hasta U\$S 49.1 mil millones, principalmente por la desaceleración de las exportaciones mineras (5%) ante un escenario de precios internacionales de metales normalizado (tras haber registrado máximos históricos en 2021), en un contexto de desaceleración de la economía china, aunado a la paralización de algunos yacimientos mineros (Las Bambas, Chinalco, etc.) y pese a esperarse el inicio de operación de la producción de cobre de Quellaveco (según Reporte de Inflación del BCRP).



*Proyectado

Fuente: SUNAT / ADEX Data Trade

Elaboración: CIEN - ADEX

- En contraparte, se espera que las exportaciones de hidrocarburos repunten un 63.3% sustentadas, principalmente, en las mejores cotizaciones del petróleo (+57%), pasando de US\$ 70 a US\$ 111 por barril, según las últimas proyecciones del Fondo Monetario Internacional (FMI).
- En tanto, las exportaciones del sector de pesca tradicional tendrán un ritmo de crecimiento moderado (+2.4%) sustentado en la ligera alza de la cotización de harina de pescado (+3.6%), según proyecciones del FMI, aunado a las condiciones climáticas normales en el litoral peruano para la captura de anchoveta.
- Por su parte, las exportaciones agrícolas aumentarán en 6.7% explicado por el alza de la cotización internacional del café arábica (+22%) y del incremento del precio de azúcar (+3.7%), según proyecciones del Banco Mundial y FMI, respectivamente.
- Es importante destacar el repunte que viene experimentando la cotización de café desde mediados del 2021 debido a una menor producción en Brasil (principal productor cafetalero del mundo) ante la presencia de sequías.
- De otro lado, las exportaciones no tradicionales también registrarán un nuevo récord histórico alcanzando los US\$ 19.4 mil millones, cifra que representará un incremento de 20.3% interanual.
- Este comportamiento se deberá principalmente al dinamismo de continúa experimentando la agroindustria ante la creciente demanda externa de superfoods en los mercados externos y aunado a los mejores precios proyectados de los alimentos y bebidas que crecerán 14% el 2022 según proyecciones del FMI.

Sectores	Crecimiento Promedio Anual		Récord Histórico		2021			2022*		
	2012-2021	2017-2021	Mill. US\$	Año	Mill.US\$	Var. %	Part.%	Mill.US\$	Var. %	Part.%
Exportaciones Totales	▲ 2.8%	▲ 11.1%	60,820	2021	60,820	▲ 47.5%	▲ 100.0%	68,547	▲ 12.7%	▲ 100.0%
Tradicionales	▲ 2.1%	▲ 12.0%	44,666	2021	44,666	▲ 56.5%	▲ 73.4%	49,108	▲ 9.9%	▲ 71.6%
Minería	▲ 3.2%	▲ 12.5%	37,576	2021	37,576	▲ 51.3%	▲ 61.8%	39,436	▲ 5.0%	▲ 57.5%
Hidrocarburos	▼ -2.2%	▲ 11.5%	5,497	2013	3,896	▲ 169.0%	▲ 6.4%	6,363	▲ 63.3%	▲ 9.3%
Pesca	▲ 1.0%	▲ 13.1%	2,337	2021	2,337	▲ 51.7%	▲ 3.8%	2,392	▲ 2.4%	▲ 3.5%
Agricultura	▼ -6.5%	▼ -0.3%	1,683	2011	858	▲ 18.0%	▲ 1.4%	915	▲ 6.7%	▲ 1.3%
No Tradicionales	▲ 4.7%	▲ 8.7%	16,154	2021	16,154	▲ 27.4%	▲ 26.6%	19,440	▲ 20.3%	▲ 28.4%
Agroindustria	▲ 10.8%	▲ 11.4%	7,912	2021	7,912	▲ 17.7%	▲ 13.0%	9,382	▲ 18.6%	▲ 13.7%
Químico	▲ 1.4%	▲ 7.6%	1,904	2021	1,904	▲ 25.3%	▲ 3.1%	2,487	▲ 30.6%	▲ 3.6%
Sidero-metalúrgico	▲ 3.6%	▲ 8.7%	1,493	2021	1,493	▲ 75.0%	▲ 2.5%	1,762	▲ 18.0%	▲ 2.6%
Pesca y Acuicultura	▲ 3.5%	▲ 10.4%	1,592	2019	1,477	▲ 16.4%	▲ 2.4%	1,628	▲ 10.2%	▲ 2.4%
Prendas de vestir	▼ -3.0%	▲ 5.8%	1,613	2012	1,108	▲ 52.2%	▲ 1.8%	1,449	▲ 30.8%	▲ 2.1%
Minería no metálica	▲ 3.2%	▲ 1.9%	722	2012	675	▲ 55.8%	▲ 1.1%	865	▲ 28.2%	▲ 1.3%
Metalmecánico	▲ 1.7%	▲ 5.0%	599	2014	574	▲ 23.9%	▲ 0.9%	671	▲ 16.9%	▲ 1.0%
Textil	▼ -0.5%	▲ 6.0%	621	2014	459	▲ 61.8%	▲ 0.8%	557	▲ 21.5%	▲ 0.8%
Maderas	▼ -3.1%	▼ -0.5%	219	2008	123	▲ 31.3%	▲ 0.2%	152	▲ 23.3%	▲ 0.2%
Varios	▼ -0.9%	▼ -0.5%	645	2012	429	▲ 35.3%	▲ 0.7%	486	▲ 13.4%	▲ 0.7%

*Proyectado

ADEX Data Trade

Elaboración: CIEN - ADEX

¡NOS RENOVAMOS!

adt ADEX Data Trade

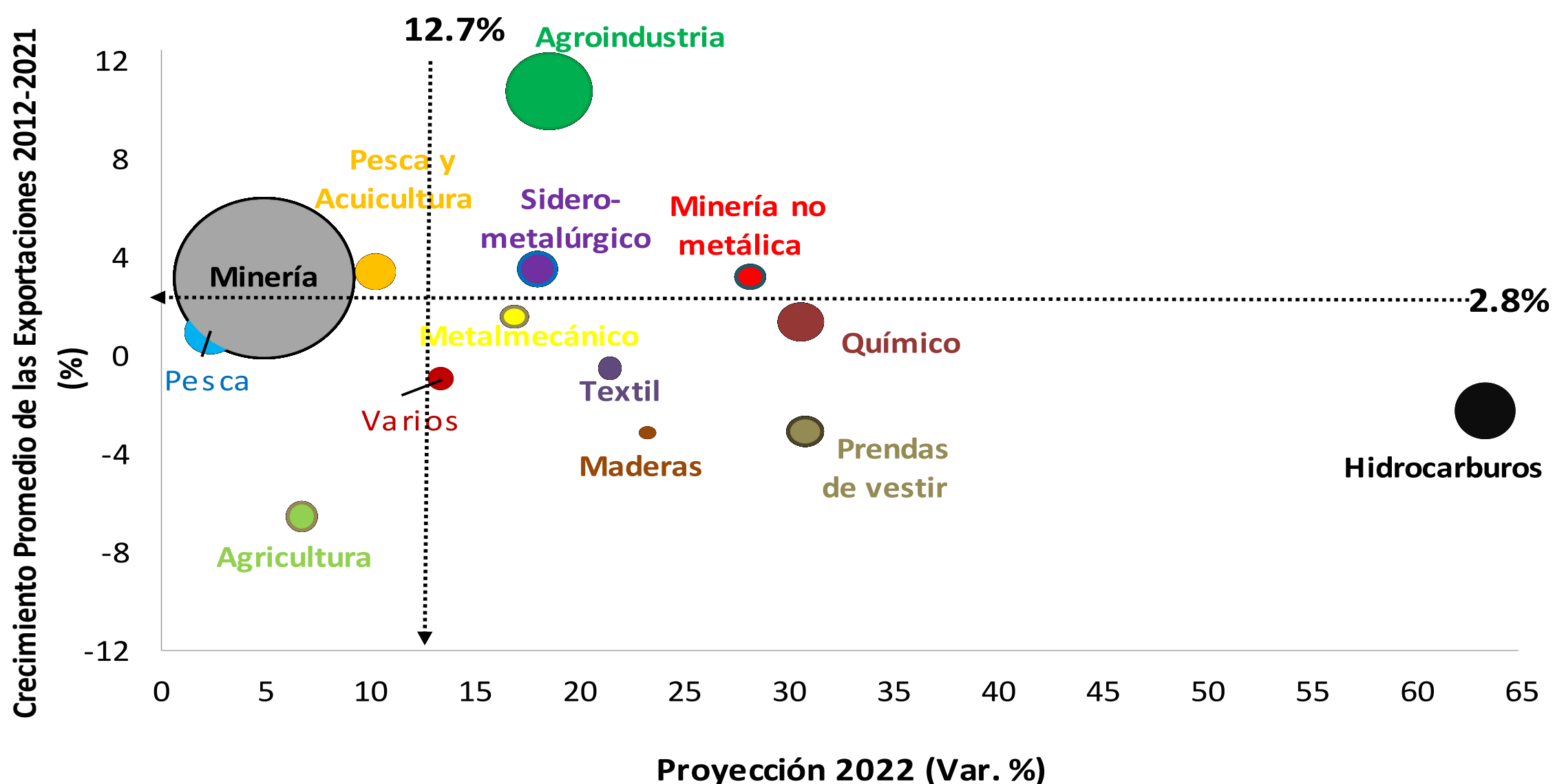
ADEX DATA TRADE, Sistema de Inteligencia Comercial, fuente de información cualitativa y cuantitativa de comercio exterior para el mundo, **se renueva con una nueva plataforma.**

Solicita más información

ADEX

11. Por su parte, las mayores exportaciones del sector pesca y acuicultura (+10.2%) se sustentarán en la mejora de las proyecciones de precios de productos marinos y acuícolas en 13%, según proyecciones del FMI.
12. En tanto, las mayores exportaciones textiles (21.5%) están relacionadas al incremento de 40% de las cotizaciones de algodón según el Banco Mundial. Este excepcional incremento de la cotización de esta materia prima obedece a una menor producción en China e India (dos de los principales países productores)
13. Asimismo, el sector de prendas de vestir tendrá una buena performance por la mayor demanda mundial. Según proyecciones de Statista, las ventas mundiales crecerán 6.3% en el 2022.
14. En general, los demás sectores no tradicionales serán favorecidos por el incremento generalizados de precios a nivel mundial y, en menor medida, por el crecimiento del PBI de sus principales mercados: EE.UU (+2.3%), América Latina y el Caribe (+3%) y la Unión Europea (+2.8%), según últimas proyecciones del FMI.
15. De esta manera, en este año, el ritmo de crecimiento de las exportaciones totales se estaría normalizando alrededor de sus promedios históricos (2017-2021: 11.1% ó 2012-2021: 2.8% anual); en un contexto en donde la Organización Mundial del Comercio (OMC) proyecta un crecimiento en términos reales de 3% del comercio mundial para el 2022.

Dinámica de las Proyecciones de Exportaciones Sectoriales *



* Tamaño de la burbuja = Tamaño de las exportaciones en 2021

Fuente: SUNAT / ADEX Data Trade

Elaboración: CIEN - ADEX

éa **presencial**
2022
expoalimentaria

DEL 21 AL 23 DE SETIEMBRE

Sede:

**CENTRO DE EXPOSICIONES
JOCKEY CLUB**

**Diversidad
que inspira
al mundo**

Mas información AQUÍ