

Oportunidades no aprovechadas para Perú en España



Existe un potencial de crecimiento para los langostinos congelados en España, puesto que el mencionado país importa langostinos y camarones dinámicamente a nivel global, con una tasa de crecimiento promedio de 1.4% entre 2018 y 2022. Sin embargo, desde Perú sólo adquiere el 2.2% del total importado, a pesar de contar con beneficios arancelarios y del éxito peruano en la exportación de este producto.

Mercado de langostinos y camarones congelados de España

1. Importaciones de España

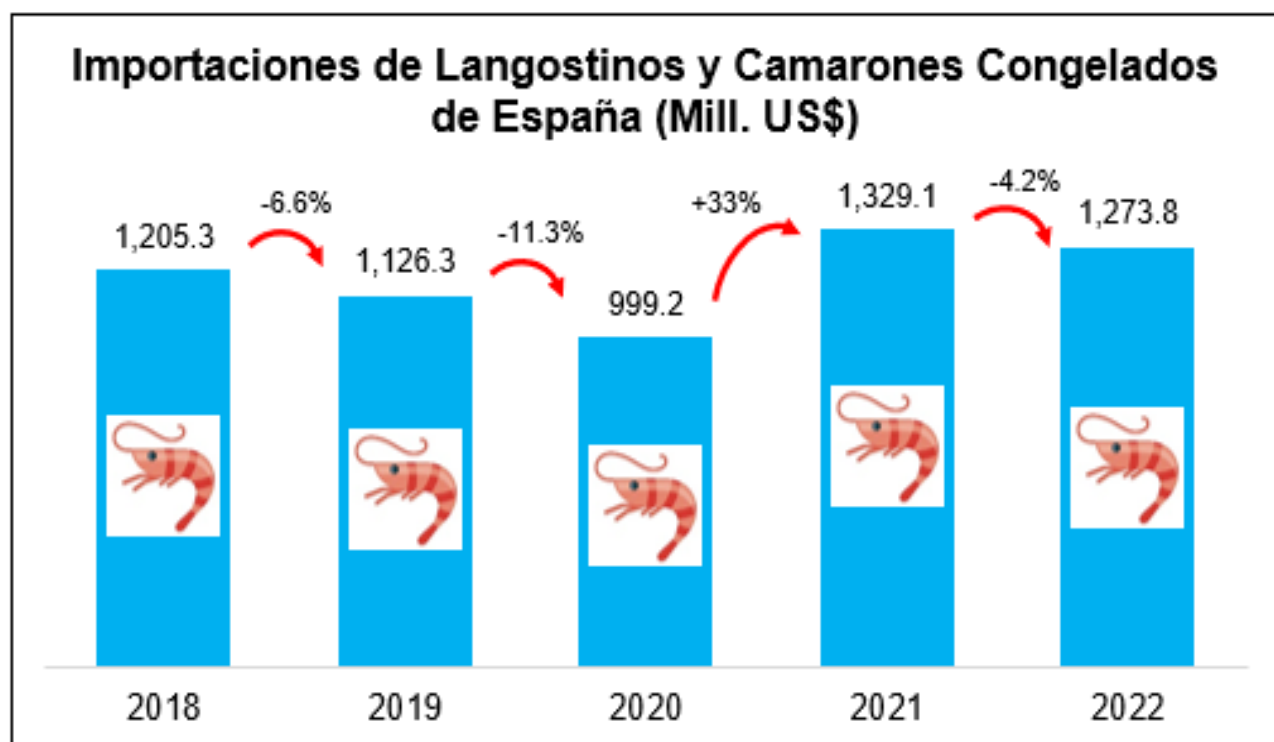
En el 2022, las importaciones de langostinos y camarones congelados de España ascendieron a US\$ 1,273.8 millones, lo cual representó una caída de 4.2% respecto al año anterior.

Los principales proveedores de langostinos y camarones congelados para España fueron Ecuador, Argentina, China, Marruecos y Portugal, los cuales acumularon el 74.2% de las importaciones en 2022.

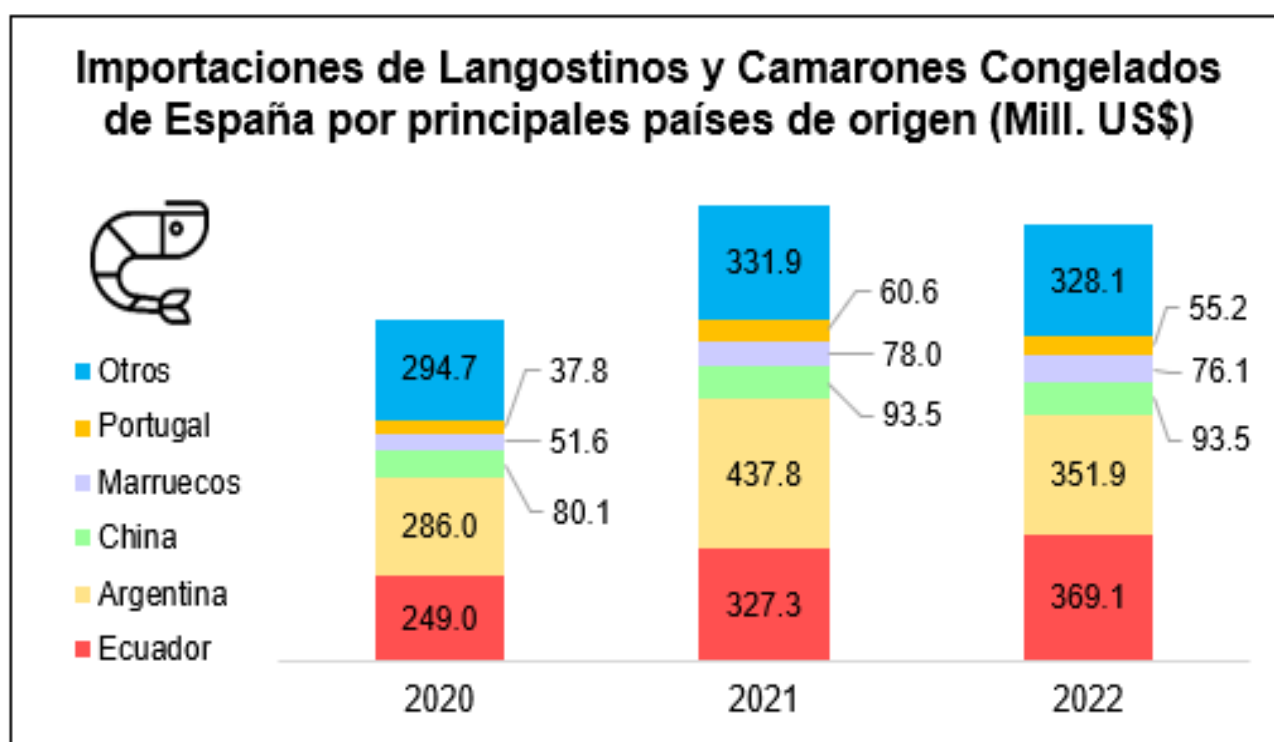
En 2022, Ecuador fue su principal proveedor, logrando superar a Argentina, y concentrando el 29% del total importado, por un valor de US\$ 369.1 millones, monto que significó un incremento de 12.8% frente al 2021. En el periodo 2018-2022, las importaciones desde Ecuador crecieron a un promedio anual de 12.9%.

Argentina ocupó el segundo lugar como país abastecedor de langostinos y camarones congelados para España en 2022, representando el 27.6% del total importado, por un valor de US\$ 351.9 millones, monto que significó una disminución de 19.6% frente al 2021. En el periodo 2018-2022, las importaciones desde Argentina cayeron a una tasa promedio anual de 1.7%.

En el caso de China, se posicionó como el tercer país proveedor de langostinos y camarones congelados de España en 2022, acumulando el 7.3% de compras internacionales, por un valor de US\$ 93.5 millones. En el periodo 2018-2022, las importaciones procedentes de China registraron una caída promedio anual de 3.3%.



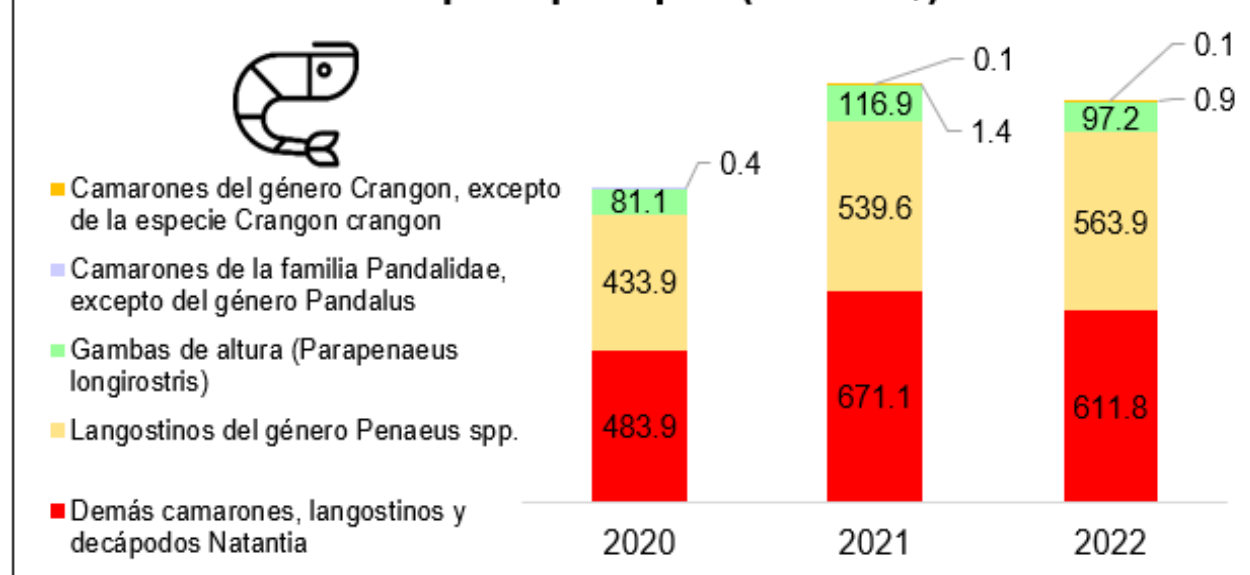
Fuente: Trademap



Fuente: Trademap

*El presente reporte se basó en el análisis de la partida del sistema armonizado 030617: camarones y langostinos congelados.

Importaciones de Langostinos y Camarones Congelados de España por tipos (Mill. US\$)



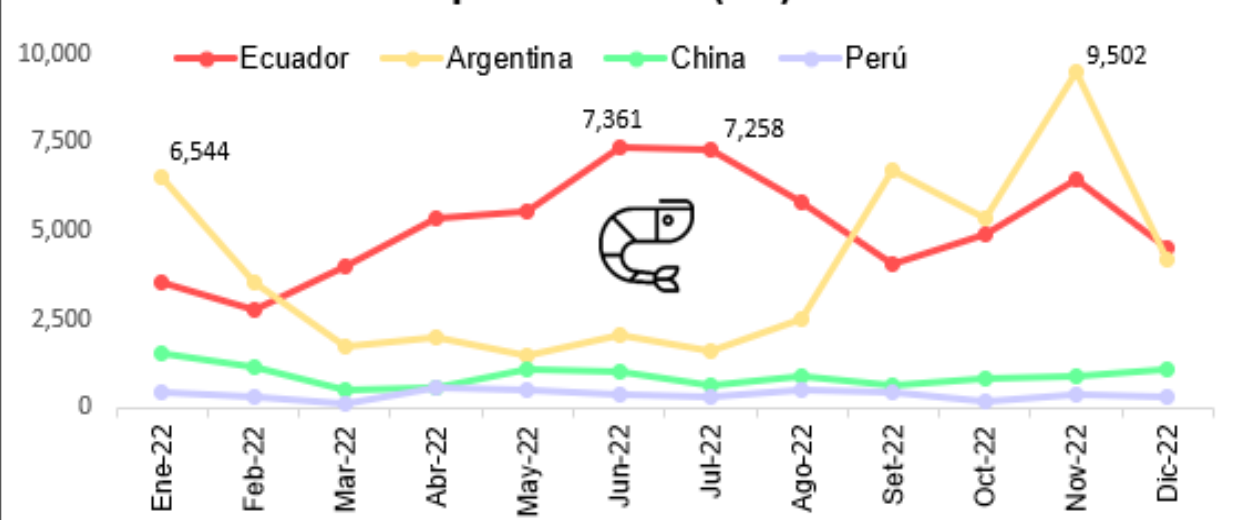
Fuente: Trademap

Tipos de langostinos y camarones importados por España por principales proveedores y Perú 2022

País	Tipo	Part.% por país
Ecuador	Langostinos del género Penaeus spp. congelados	100%
Argentina	Demás camarones, langostinos y decápodos Natantia congelados	100%
China	Demás camarones, langostinos y decápodos Natantia congelados	99%
Marruecos	Gambas de altura (Parapenaeus longirostris) congelados	51%
	Demás camarones, langostinos y decápodos Natantia congelados	49%
Portugal	Langostinos del género Penaeus spp. congelados	39%
	Demás camarones, langostinos y decápodos Natantia congelados	35%
	Gambas de altura (Parapenaeus longirostris) congelados	26%
Perú	Langostinos del género Penaeus spp. congelados	89%
	Demás camarones, langostinos y decápodos Natantia congelados	11%

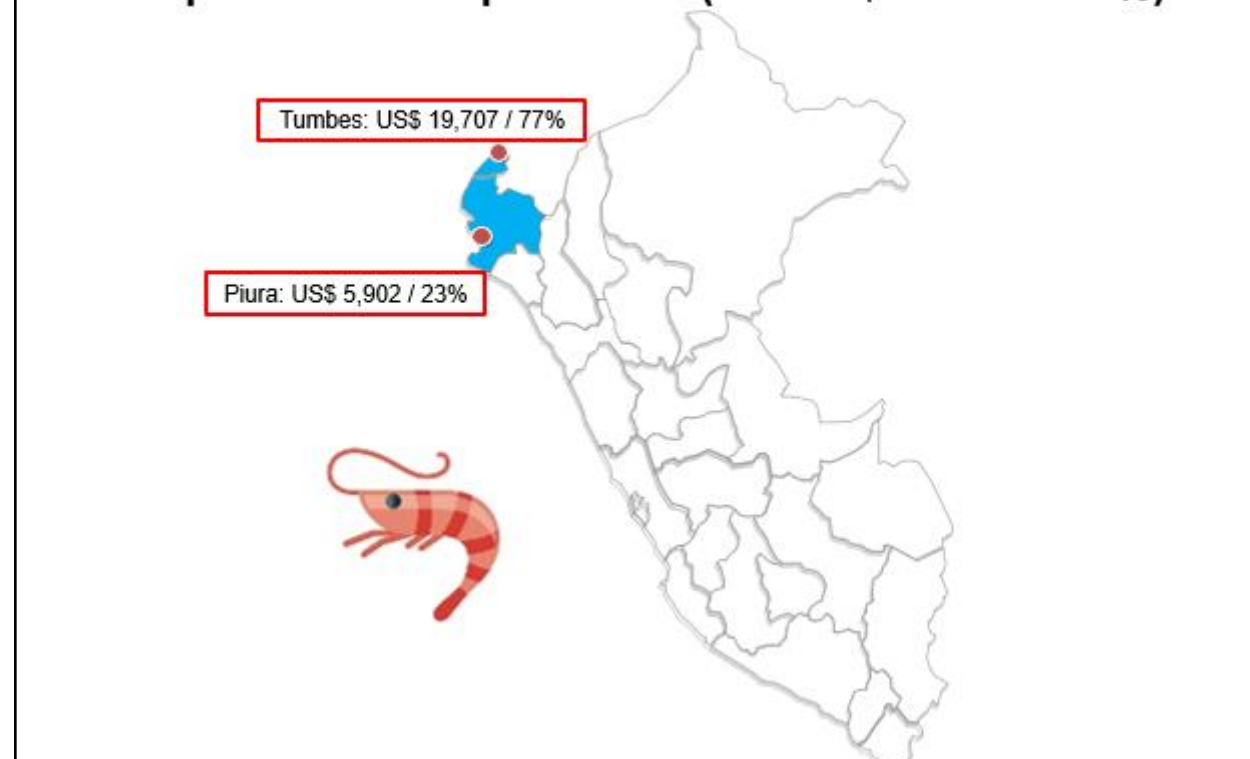
Fuente: Trade Map

Estacionalidad de importaciones de España de Langostinos y Camarones Congelados 2022 por principales países proveedores (TN)



Fuente: Trademap

Zonas de Extracción y Cultivo de Langostinos para Exportación a España 2022 (Mil. US\$ FOB / Part.%)



Fuente: Adex Data Trade

En cuanto al tipo de langostinos y camarones congelados importado por España en 2022, el 48% de las importaciones fueron de los demás camarones, langostinos y decápodos Natantia (US\$ 611.8 millones) y el 44.3% de langostinos del género Penaeus spp. (US\$ 563.9 millones).

✓ Análisis de principales proveedores

Aranceles

Los langostinos y camarones congelados de Argentina y China deben pagar el arancel general de 12% para ingresar a España; mientras que los otros 3 principales proveedores (Ecuador, Marruecos y Portugal) y Perú cuentan con preferencias arancelarias que les permiten ingresar con un arancel de 0%.

País	Arancel base	Arancel preferencial	Acuerdo preferencial
Ecuador	12%	0%	TLC Unión Europea - Ecuador, Perú y Colombia
Argentina	12%	-	-
China	12%	-	-
Marruecos	12%	0%	TLC Unión Europea - Marruecos
Portugal	0%	-	Unión Europea
Perú	12%	0%	TLC Unión Europea - Ecuador, Perú y Colombia

Fuente: Market Access Map

Tipos de langostinos y camarones

En el caso de Ecuador (100%), Argentina (100%) y China (99%), sus envíos a España correspondieron esencialmente a una sola subpartida del sistema armonizado.

En el caso de Marruecos, Portugal y Perú, los envíos de langostinos y camarones congelados a España estuvieron más diversificados, entre 2 y 3 subpartidas del sistema armonizado.

Estacionalidad de importaciones

Los 3 principales proveedores de langostinos y camarones congelados de España ofrecieron un abastecimiento permanente en 2022, de igual manera, en el caso peruano.

Destacaron los volúmenes enviados por Ecuador en junio y julio 2022 y los de Argentina en noviembre 2022.

✓ Exportaciones de Perú hacia España

En el caso de Perú, las declaraciones de exportación hacia España detallan en las descripciones comerciales el envío únicamente de langostinos, de los cuales el 57% corresponden a colas de langostino y el 43% a langostino entero, para el 2022.

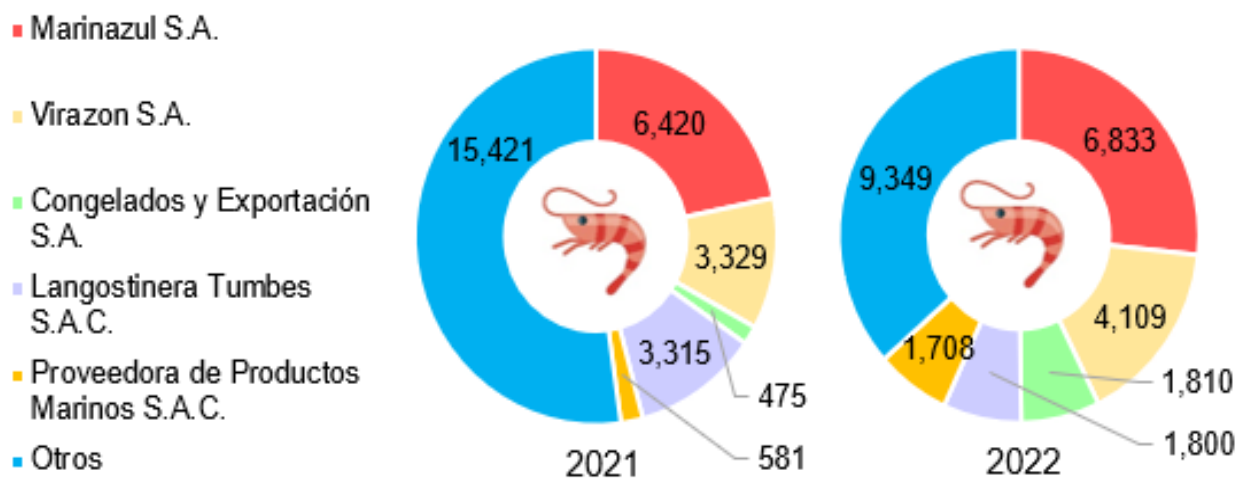
Regiones

En cuanto a las regiones de extracción y cultivo de langostinos congelados enviados a España en 2022, esta se encontró centralizada en Tumbes, concentrando el 77% de los envíos en dicho año; mientras que el resto de exportaciones provinieron de Piura, con el 23% de participación.

Vías de transporte

En cuanto al medio de transporte utilizado para el ingreso de langostinos congelados a España en 2022, el 100% de los envíos fueron realizados por vía marítima, desde el puerto de Paíta.

Exportaciones de Langostinos Congelados de Perú a España por principales empresas (Mil. US\$)



Fuente: Adex Data Trade

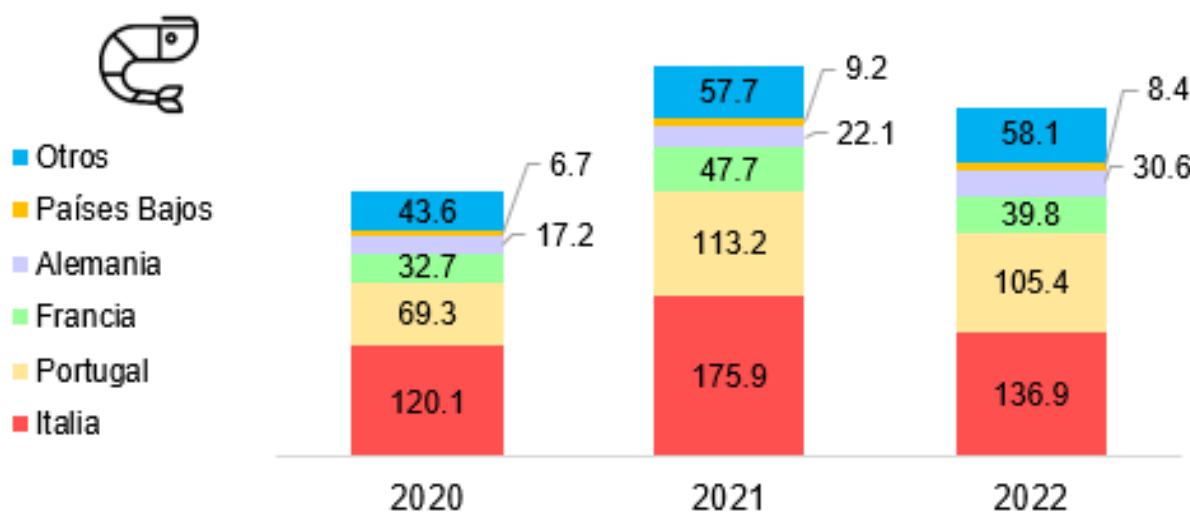
Empresas

En cuanto a las empresas exportadoras desde Perú, 27 compañías realizaron envíos de langostinos congelados a España en 2022; de las cuales, las 5 primeras acumularon el 63.5% del total en envíos.

La principal empresa exportadora fue Marinazul S.A. con ventas a España por US\$ 6.8 millones en 2022, lo que equivalió a un incremento del 6.4% frente al año anterior. Particularmente, España fue el único destino de exportación de Marinazul S.A.

Virazon S.A. fue la segunda exportadora de langostinos congelados hacia España por US\$ 4.1 millones en 2022. De la misma forma, España fue su único destino de ventas internacionales.

Exportaciones de Langostinos y Camarones Congelados de España por principales países de destino (Mill. US\$)



Fuente: Trademap


2. Exportaciones de España

En el 2022, las exportaciones totales de langostinos y camarones congelados de España alcanzaron los US\$ 379.3 millones, lo cual representó una caída de 10.9% respecto al 2021. Entre 2020 y 2022 la variación promedio anual fue de 14.5%.

Los principales destinos de exportación de España para los langostinos y camarones congelados fueron Italia y Portugal, por valores de US\$ 136.9 millones y US\$ 105.4 millones, respectivamente en 2022.

El saldo comercial de España para langostinos y camarones congelados fue negativo en los últimos 5 años. En 2022 se registró un saldo de -US\$ 894.5 millones, lo que evidenció la necesidad de realizar compras internacionales para satisfacer la demanda interna por estos productos.

Consumo per cápita de langostinos, camarones y langostas en España 2020, por tipo (kg)



Fuente: Statista

3. Oportunidad en el mercado

Los langostinos congelados han ido ganando un espacio en las exportaciones peruanas de pesca no tradicional. En el 2022, solo la partida de langostinos enteros congelados alcanzaron el puesto 3 en el ranking de productos exportados de su sector, por un valor de US\$ 121.7 millones.

Si hablamos de los hogares españoles, el 1.39%** del presupuesto medio asignado por hogar a la compra de alimentos y bebidas, se destinó a la compra de langostinos y camarones, con un consumo per cápita de 1.96 kg. de langostinos, camarones y langostas.

**Informe del consumo alimentarios en España 2021. Ministerio de Agricultura, Pesca y Alimentación de España.



adt ADEX
Data Trade

**Sistema de Inteligencia
Comercial de ADEX**

**¡Haz crecer tus exportaciones
con los expertos!**

Más información **AQUÍ**

