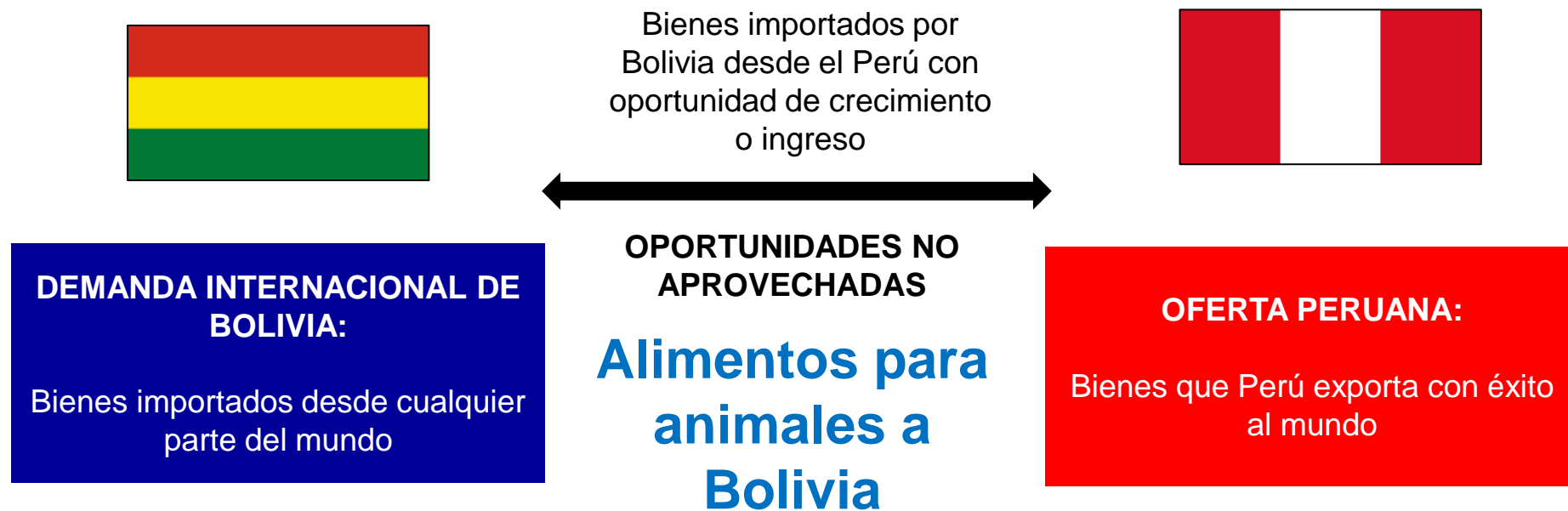
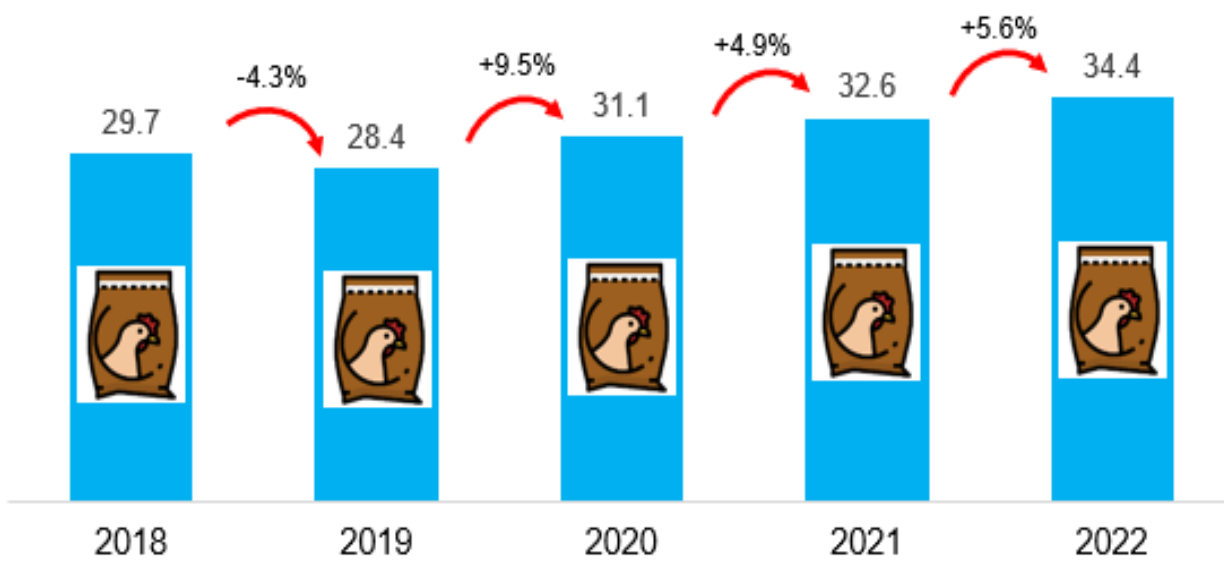


Oportunidades no aprovechadas para Perú en Bolivia



Existe un potencial de crecimiento para los alimentos para animales en Bolivia, puesto que el mencionado país importa ello dinámicamente a nivel global, con una tasa de crecimiento promedio de 3.8% entre 2018 y 2022. Sin embargo, desde Perú sólo adquiere el 4.9% del total importado, a pesar de contar con beneficios arancelarios y del éxito peruano en la exportación de este producto.

Importaciones de Alimentos para Animales de Bolivia (Mill. US\$)



Fuente: Instituto Nacional de Estadística de Bolivia

Mercado de alimentos para animales en Bolivia

1. Importaciones* de Bolivia

En el 2022, las importaciones de alimentos para animales de Bolivia ascendieron a US\$ 34.4 millones, lo cual significó un incremento del 5.6% respecto al año anterior.

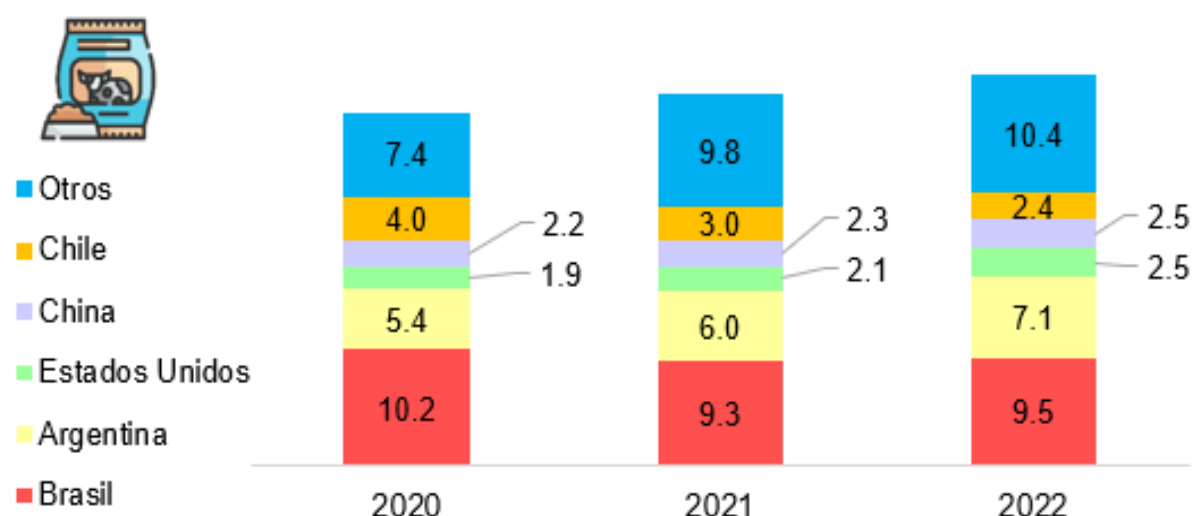
Los principales proveedores de alimentos para animales de Bolivia fueron Brasil, Argentina, Estados Unidos, China y Chile, los cuales acumularon el 69.8% de las importaciones en 2022.

Brasil fue su principal proveedor, concentrando el 27.6% del total importado, por un valor de US\$ 9.5 millones, monto que significó un incremento de 2.2% frente al 2021. En el periodo 2018-2022, las importaciones desde Brasil crecieron a un promedio anual de 0.5%.

Argentina ocupó el segundo lugar como país abastecedor de alimentos para animales de Bolivia en 2022, representando el 20.5% del total importado, por un valor de US\$ 7.1 millones, monto que significó un alza de 16.7% frente al 2021. En el periodo 2018-2022, las importaciones desde Argentina aumentaron a una tasa promedio anual de 7.8%.

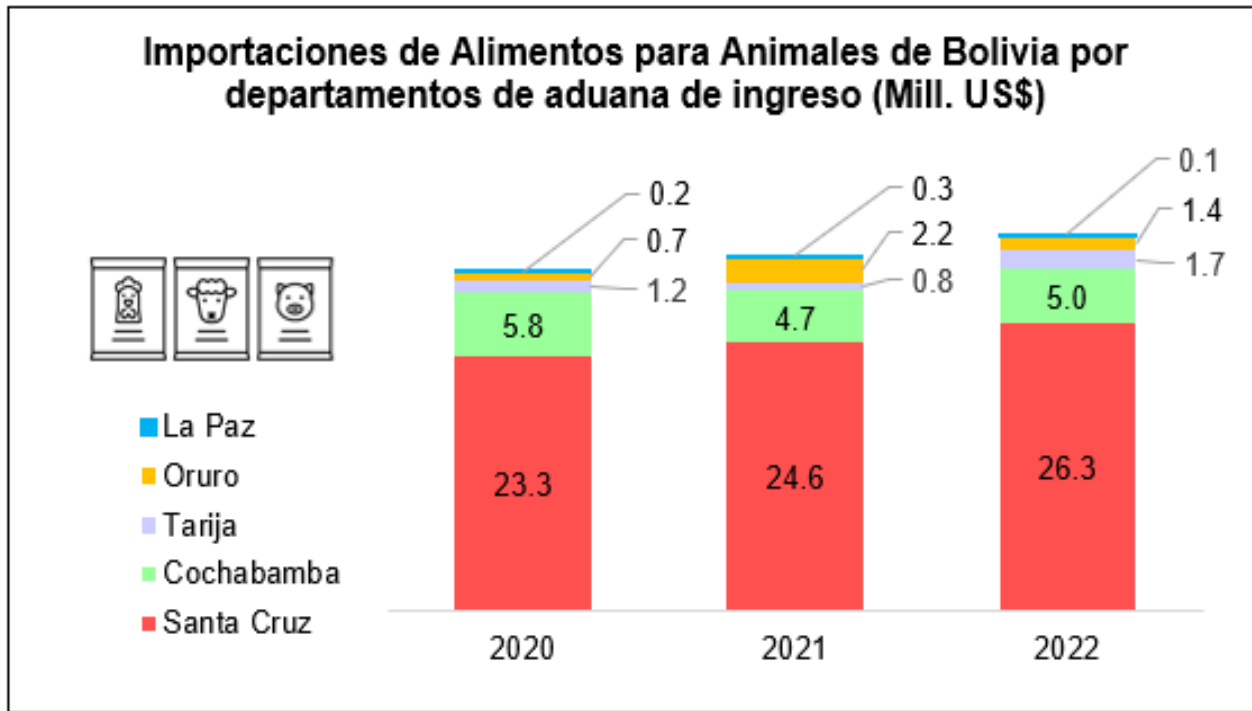
En el caso de Estados Unidos, se posicionó como el tercer país proveedor de alimentos para animales de Bolivia en 2022, acumulando el 7.3% de compras internacionales, por un valor de US\$ 2.5 millones. En el periodo 2018-2022, las importaciones procedentes de Estados Unidos registraron un alza promedio anual de 4.6%.

Importaciones de Alimentos para Animales de Bolivia por principales países de origen (Mill. US\$)

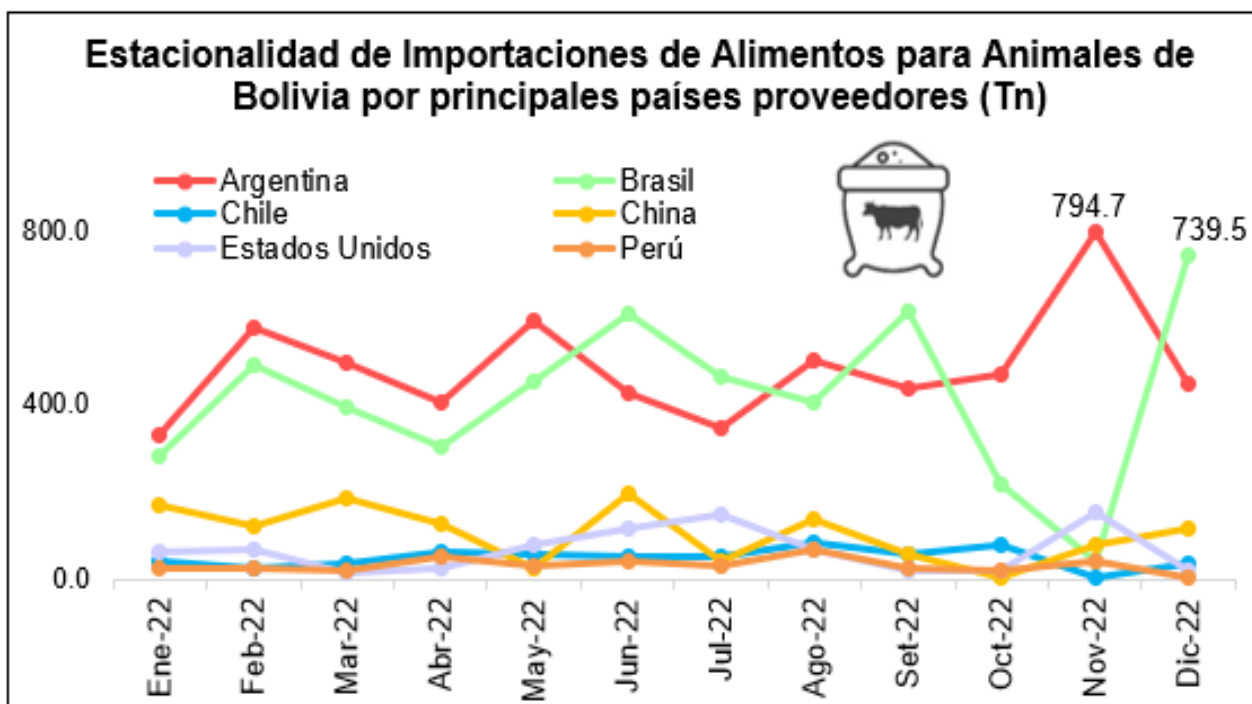


Fuente: Instituto Nacional de Estadística de Bolivia

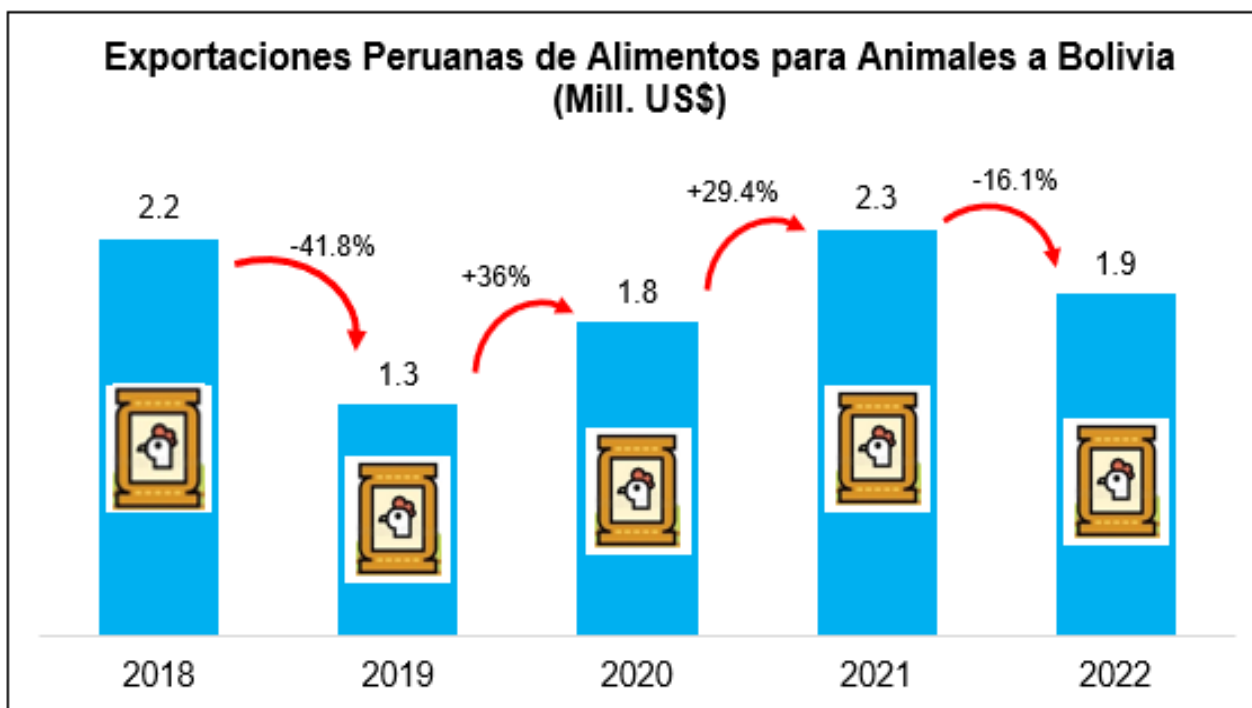
*El presente análisis se basó en la partida del sistema armonizado 230990: Demás preparaciones de los tipos utilizados para la alimentación de los animales (excepto alimentos para perros o gatos, acondicionados para la venta al por menor)



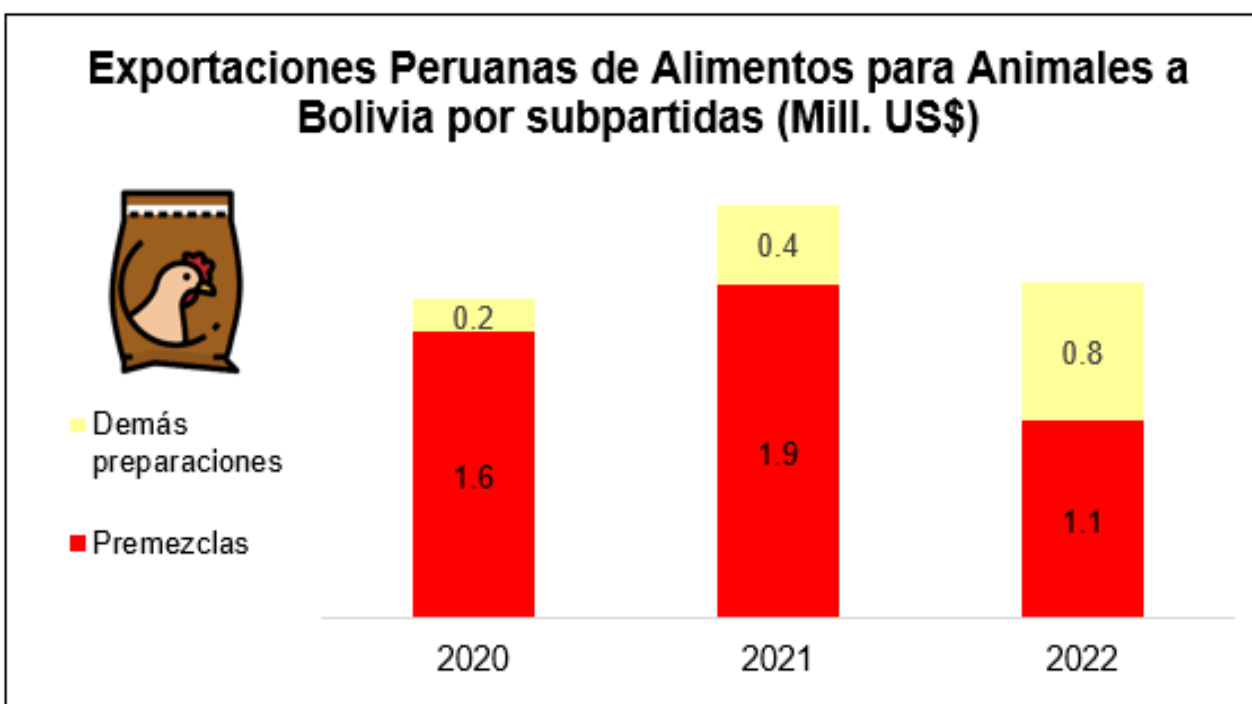
Fuente: Instituto Nacional de Estadística de Bolivia



Fuente: Instituto Nacional de Estadística de Bolivia



Fuente: Aduanas Perú



Fuente: Aduanas Perú

Si consideramos las importaciones según departamento donde se encuentra las aduanas de ingreso, Santa Cruz es el departamento que consolida el 76.4% de las compras internacionales, por un valor de US\$ 26.3 millones, lo cual significó un crecimiento de 7% en relación al 2021.

✓ Análisis de principales proveedores

Aranceles

Los alimentos para animales de Estados Unidos y China deben pagar el arancel general para ingresar a Bolivia; mientras que los otros 3 principales proveedores (Brasil, Argentina y Chile) y Perú cuentan con preferencias arancelarias que les permiten ingresar con un arancel de 0%.

| Subpartidas | Arancel base | Brasil | Argentina | Estados Unidos | China | Chile | Perú |
|---|--------------|--------|-----------|----------------|-------|-------|------|
| 2309901000: Preparaciones forrajeras con adición de melazas o de azúcar | 15% | 0% | 0% | 15% | 15% | 0% | 0% |
| 2309902000: Premezclas | 10% | 0% | 0% | 10% | 10% | 0% | 0% |
| 2309903000: Sustitutos de la leche para alimentación de terneros | 5% | 0% | 0% | 5% | 5% | 0% | 0% |
| 2309909000: Demás preparaciones para alimentación de animales | 10% | 0% | 0% | 10% | 10% | 0% | 0% |

* Para cada país se consideró el arancel con mayor preferencia arancelaria
Fuente: Market Access Map

Estacionalidad de importaciones

Los 5 principales proveedores de alimentos para animales de Bolivia ofrecieron un abastecimiento permanente en 2022, de igual manera, en el caso peruano.

Destacaron los altos volúmenes enviados por Argentina en noviembre 2022 y de Brasil en diciembre 2022.

✓ Exportaciones* de Perú hacia Bolivia

En el caso de Perú, las exportaciones hacia Bolivia en 2022 acumularon US\$ 1.9 millones, lo que significó una caída de 16.1% frente al 2021. En el periodo 2018-2022, las exportaciones cayeron a una tasa promedio anual de 3.7%.

A nivel de subpartidas nacionales, los envíos fueron únicamente de premezclas y demás preparaciones. Perú registró envíos de premezclas a Bolivia por un valor de US\$ 1.1 millones en 2022, lo cual representó una caída de 37.7% frente a 2021; y de demás preparaciones por US\$ 0.8 millones, lo cual significó un crecimiento de 76% frente al año anterior.

A nivel de categorías, los alimentos para animales enviados a Bolivia fueron principalmente para aves (66%) y para aves o cerdos (23.1%) en 2022.

Vías de transporte

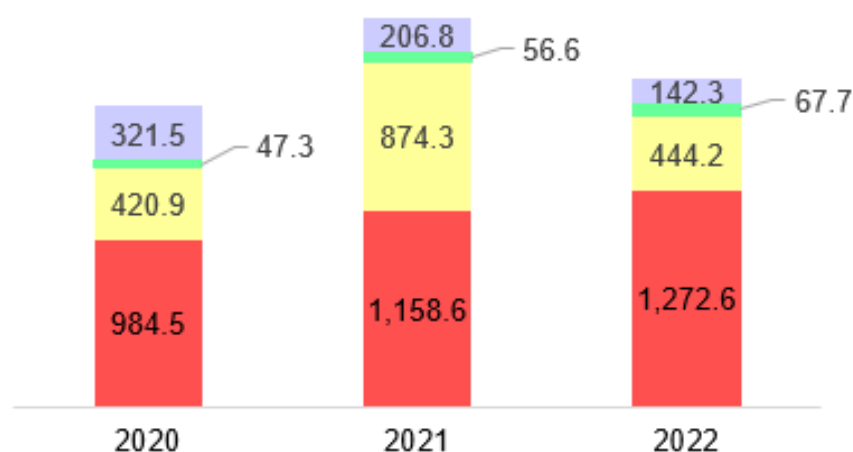
En cuanto al medio de transporte utilizado para el ingreso de alimentos para animales a Bolivia en 2022, el 95.1% de los envíos fueron realizados por vía terrestre (US\$ 1.8 millones), a través de la aduana de Desaguadero; mientras que el 4.9% restantes fueron realizados a través de la aduana aérea del Callao.

Es importante mencionar, que el 100% de los envíos de alimentos para animales hacia Bolivia, fueron declarados por los exportadores como originarios de Lima.

Exportaciones Peruanas de Alimentos para Animales a Bolivia por categorías (Mil. US\$)



- Otros
- Cerdos
- Aves o cerdos
- Aves

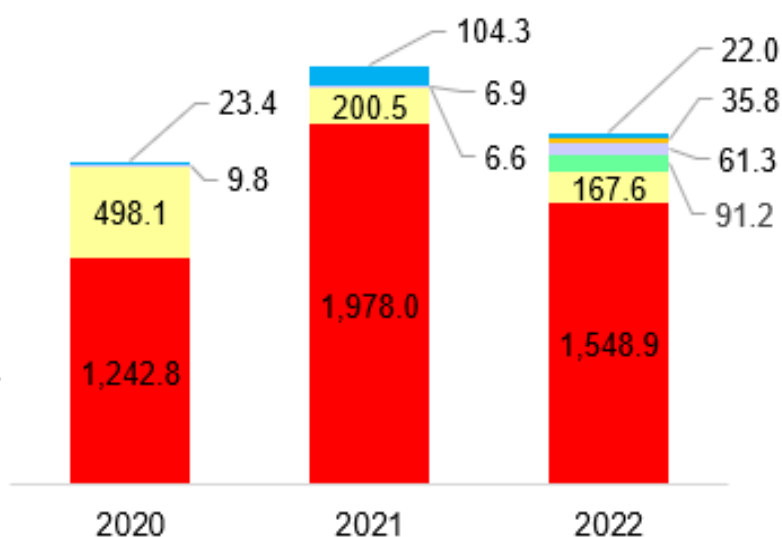


Fuente: Aduanas Perú

Exportaciones Peruanas de Alimentos para Animales a Bolivia por principales empresas (Mil. US\$)



- Otros
- Callizo Aromas S.A.C.
- Agrovet Market S.A
- Inversiones Veterinarias S.A.
- Montana S.A.
- Ilender Perú S.A.

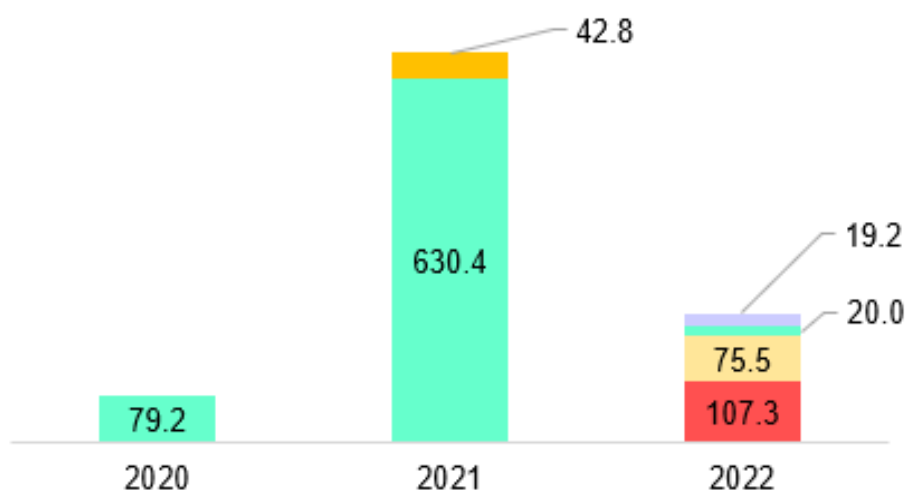


Fuente: Aduanas Perú

Exportaciones de Alimentos para Animales de Bolivia por principales países de destino (Mil. US\$)



- Otros
- Chile
- Brasil
- Colombia
- Uruguay



Fuente: Instituto Nacional de Estadística de Bolivia

Empresas

En cuanto a las empresas exportadoras desde Perú, 7 compañías realizaron envíos de alimentos para animales a Bolivia en 2022; de las cuales, las 3 primeras acumularon el 93.8% del total en envíos.

La principal empresa exportadora fue Ilender Perú S.A. con ventas a Bolivia por US\$ 1.5 millones en 2022, lo que equivalió a una caída de 21.7% frente al año anterior. La segunda exportadora de alimentos para animales hacia Bolivia, Montana S.A., exportó US\$ 167.6 mil en 2022.

Ambas empresas tuvieron a Bolivia como su único mercado de destino.

2. Exportaciones de Bolivia

En el 2022, las exportaciones totales de alimentos para animales de Bolivia alcanzaron los US\$ 222 mil, lo cual representó una disminución de 67% respecto al 2021.

Los principales destinos de exportación de Bolivia para los alimentos para animales fueron Uruguay, Colombia, Brasil y Chile, por valores de US\$ 107.3 mil, US\$ 75.5 mil, US\$ 20 mil y US\$ 19.2 mil, respectivamente en 2022.

El saldo comercial de Bolivia para los alimentos para animales fue negativo en los últimos 5 años. En 2022 se registró un saldo de -US\$ 34.2 millones, lo que evidenció la necesidad de realizar compras internacionales para satisfacer la demanda interna de alimentos para animales.

3. Oportunidad en el mercado

Los alimentos para animales han logrado colocarse en el sexto lugar de las exportaciones peruanas del agro no tradicional en 2022. Sólo la partida "demás preparaciones utilizadas para la alimentación de los animales" (2309909000) registró envíos por US\$ 263.7 millones en 2022.

Si hablamos del mercado boliviano, según Report Linker, se espera que sus importaciones de alimentos para animales alcancen los 21 millones de kilogramos para 2026. Esta cifra es un 3.3% más alta que los 17 millones de kilogramos importados en 2021. Desde 1997, las importaciones de alimentos para animales han aumentado de manera sostenible, a una tasa anual de 6.6%.



adt ADEX
Data Trade

Sistema de Inteligencia Comercial de ADEX, que brinda la **más completa información de comercio exterior** de Perú con el mundo

¡Haz crecer tus exportaciones con los expertos!

Más información **AQUÍ**

