

## Evolución del mercado mundial y nacional de Palta

En el 2022, las exportaciones peruanas de palta fresca acumularon US\$ 887.5 millones, posicionándose, como el tercer proveedor mundial.

1. En el 2022, el mercado mundial de palta fresca se situó en US\$ 7,872.5 millones, monto asociado a una caída de 4.8% respecto al año anterior.
2. EE.UU. fue el principal comprador mundial de palta fresca concentrando el 42.9% del valor de las compras totales (US\$ 3,380.4 millones); seguido de Países Bajos (US\$ 916.9 millones) y Francia (US\$ 532.7 millones).
3. Entre los mercados con montos de importación mayores a US\$ 10.0 millones, Eslovenia e Irlanda fueron los más dinámicos al registrar crecimientos de 63.0% y 18.5% respectivamente, en comparación al año anterior.
4. México fue el principal proveedor mundial de palta fresca con un valor de venta de US\$ 3,495.2 millones, registrando una variación positiva de 17.4% respecto al 2021.
5. Países Bajos, como mercado reexportador, se situó como segundo proveedor de palta fresca con US\$ 905.7 millones; seguido de Perú con US\$ 887.5 millones.
6. Entre los mercados con montos de exportación mayores a US\$ 10.0 millones, Zimbabue y Tanzania fueron los más dinámicos con 483.8% y 237.8% respectivamente, en comparación al año anterior.



### Principales Exportadores Mundiales de Palta Fresca (2022)



1	Mill. US\$	Var. %	Part. %
México	3,495.2	17.4%	47.5%
2	Mill. US\$	Var. %	Part. %
Países Bajos	905.7	-21.8%	12.3%
3	Mill. US\$	Var. %	Part. %
Perú	887.5	-12.5%	12.1%

Miles TM	Var. %	Part. %
1,041.8	-15.1%	35.1%

Miles TM	Var. %	Part. %
334.5	-8.7%	11.3%

Miles TM	Var. %	Part. %
582.4	10.7%	19.6%

### Principales Importadores Mundiales de Palta Fresca (2022)



1	Mill. US\$	Var. %	Part. %
EE.UU.	3,380.4	7.7%	42.9%
2	Mill. US\$	Var. %	Part. %
Países Bajos	916.9	-10.2%	11.6%
3	Mill. US\$	Var. %	Part. %
Francia	532.7	-1.4%	6.8%

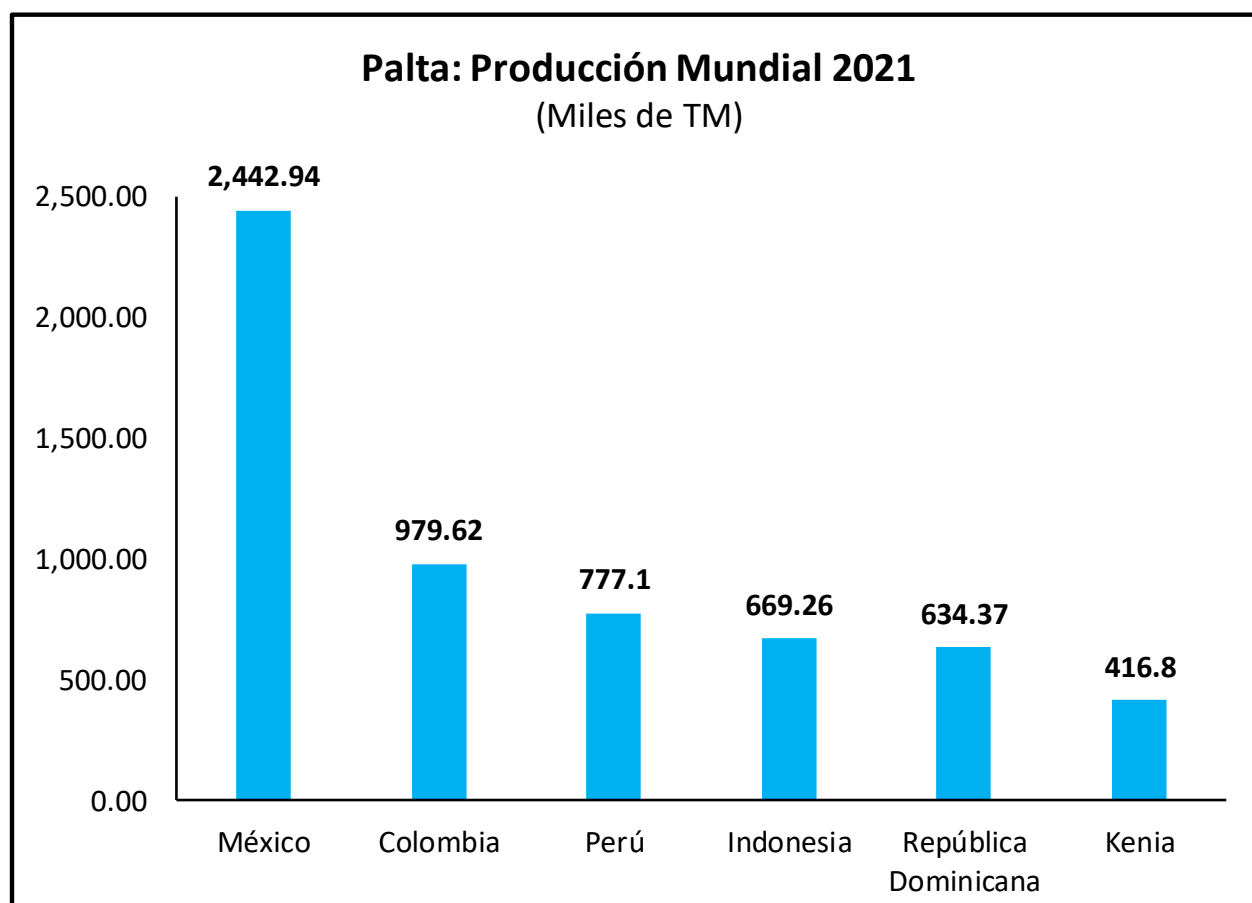
Miles TM	Var. %	Part. %
1,132.8	-6.6%	38.9%

Miles TM	Var. %	Part. %
350.3	-7.6%	12.0%

Miles TM	Var. %	Part. %
200.6	10.2%	6.9%



Fuente: Statista

Elaboración: CIEN-ADEX

Fuente: SUNAT y TradeMap

Elaboración: CIEN-ADEX

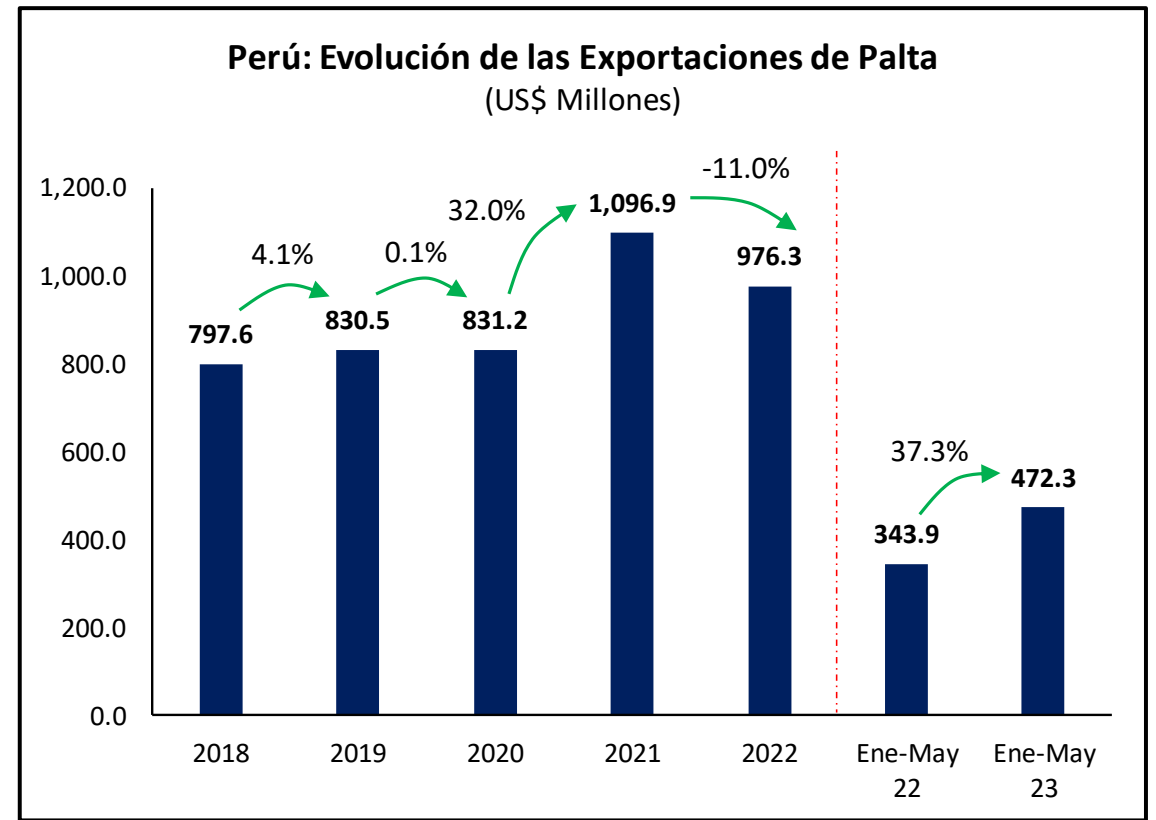
Perú: Exportación de Palta (US\$ Miles)

Descripción Comercial	2018	2019	2020	2021	2022	Crec.% 2022/2018	Var.% 2022/2021	Part.% 2022
<b>Palta</b>	<b>797,648.8</b>	<b>830,532.7</b>	<b>831,167.0</b>	<b>1,096,863.5</b>	<b>976,342.9</b>	<b>5.2%</b>	<b>-11.0%</b>	<b>100.0%</b>
Fresca	130,222.3	5,288.4	752,186.2	1,013,888.7	887,486.9	61.6%	-12.5%	90.9%
Congelada	664,820.2	824,884.6	70,055.7	75,070.6	73,964.2	-42.2%	-1.5%	7.6%
Aceite	380.8	240.9	2,857.3	3,553.3	8,619.5	118.1%	142.6%	0.9%
Pulpa	2,191.6	116.8	5,942.3	4,113.7	5,510.0	25.9%	33.9%	0.6%
Otras presentaciones	34.0	2.0	125.5	237.2	762.3	117.7%	221.4%	0.1%

Fuente: SUNAT, ADEX Data Trade

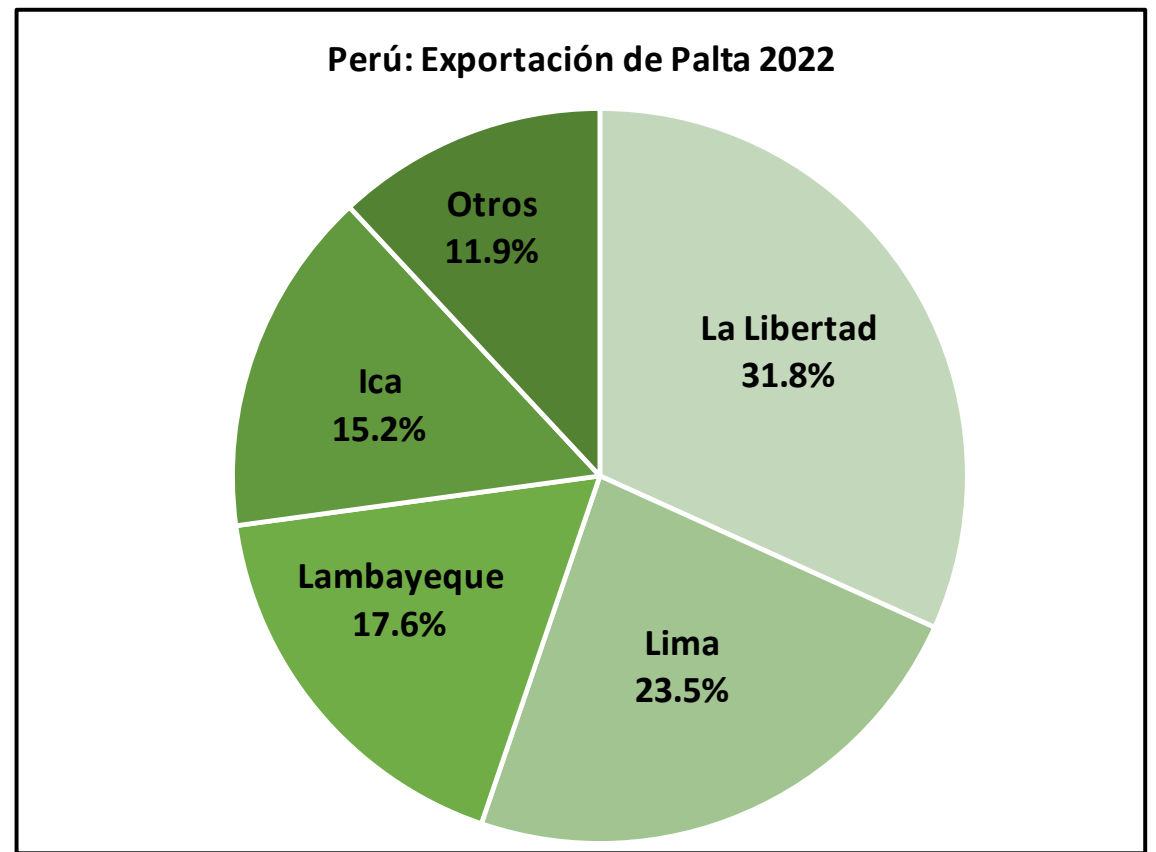
Elaboración CIEN- ADEX

- Entre el 2018 y 2022, las exportaciones peruanas de palta crecieron en un promedio anual de 5.2%, explicado principalmente por el crecimiento de las exportaciones de palta fresca (+61.6%) y aceite de palta (+118.1%).
- En el 2022, las exportaciones peruanas de palta se situaron en US\$ 976.3 millones, cifra que significó una caída de 11.0% respecto al año anterior.
- Al cierre del mes de mayo de 2023, las exportaciones peruanas de palta sumaron US\$ 472.3 millones, cifra mayor en 37.3% respecto al mismo periodo del año anterior.
- Los envíos al exterior de palta estuvieron compuestos por las siguientes presentaciones: fresca (90.9% del valor total), congelada (7.6% del valor total), seguida de aceite (0.9% del valor total) y pulpa (0.6% del valor total).
- En el 2022, se incrementaron las exportaciones de aceite de palta en 142.6%, sumando US\$ 8.6 millones. Por su parte, las exportaciones de pulpa de palta crecieron en 33.9%, sumando US\$ 5.5 millones. Por el contrario, las demás presentaciones como fresca y congelada presentaron caídas de 12.5% y 1.5% respectivamente, en comparación al 2021.
- Las exportaciones de palta convencional sumaron US\$ 955.7 millones, representando el 97.9% del valor total; mientras las exportaciones de palta orgánica sumaron US\$ 20.7 millones (2.1% del valor total).
- En el 2022, La Libertad fue la principal región exportadora de palta concentrando en 31.8% del valor total (US\$ 310.1 millones); seguido de Lima (US\$ 229.2 millones) y Lambayeque (US\$ 171.9 millones).



Fuente: SUNAT, ADEX Data Trade

Elaboración: CIEN-ADEX



Fuente: SUNAT, ADEX Data Trade

Elaboración: CIEN-ADEX



**adt** ADEX Data Trade

**Sistema de Inteligencia Comercial de ADEX**

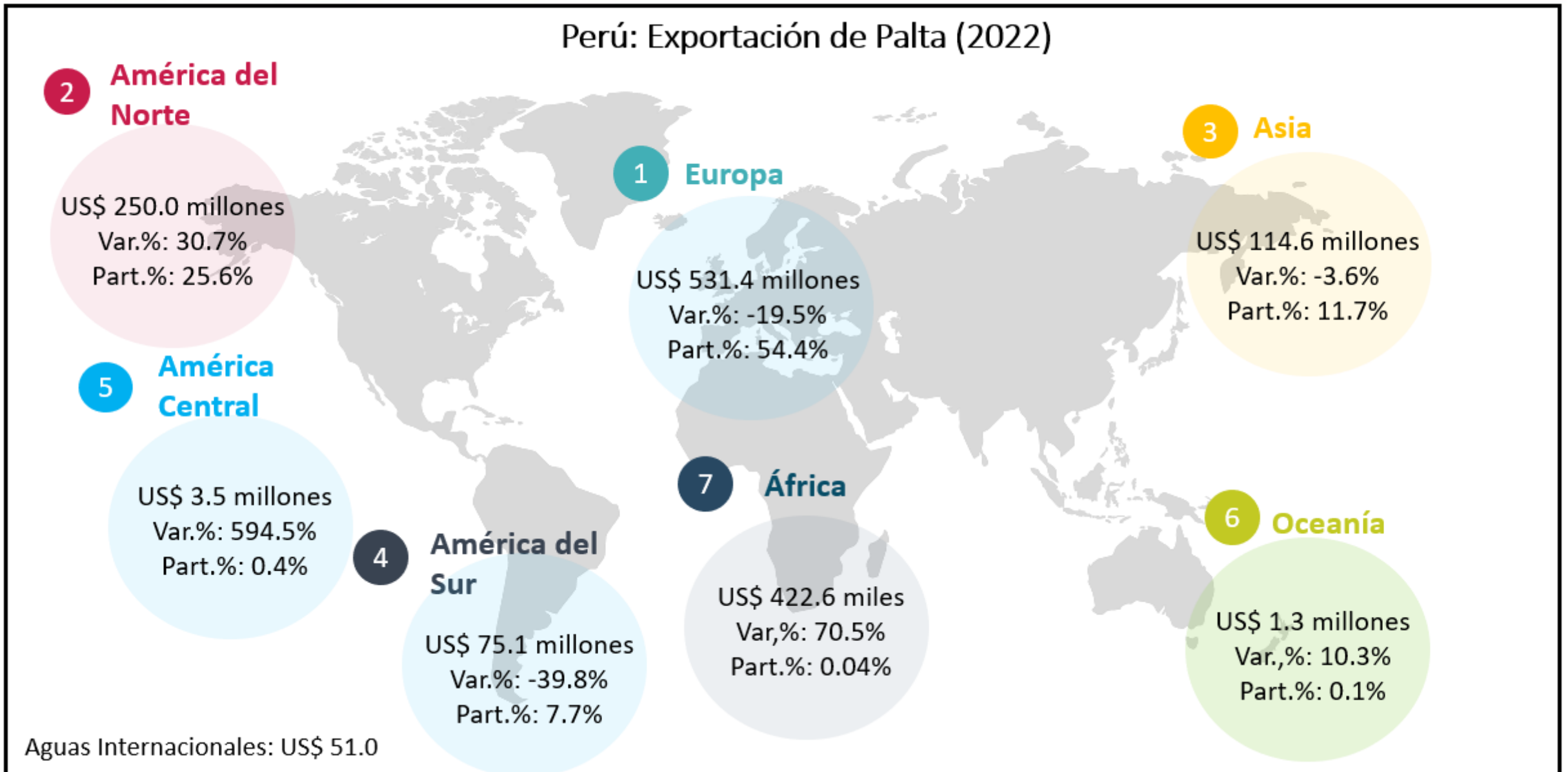
**¡Haz crecer tus exportaciones con los expertos!**

Más información **AQUÍ**





## Perú: Exportación de Palta (2022)



Fuente: SUNAT, ADEX Data Trade

Elaboración CIEN- ADEX

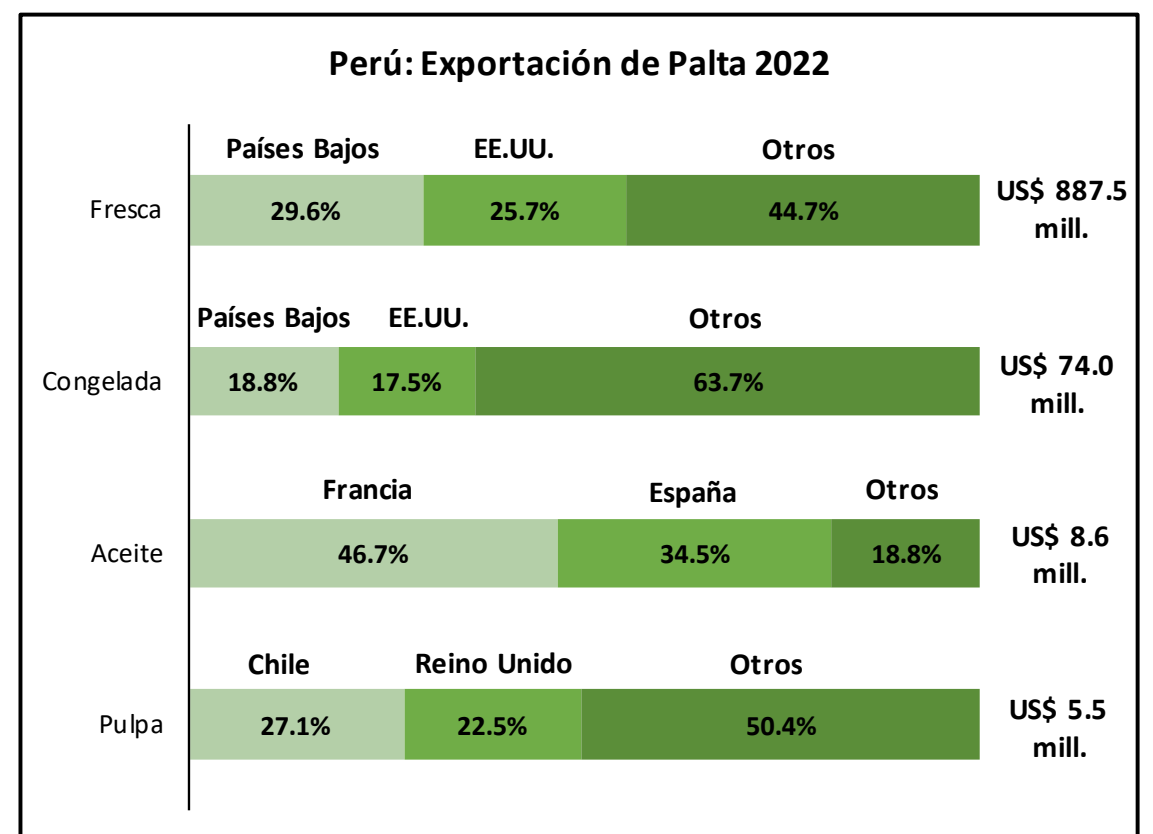
14. En el 2022, Europa fue el principal destino de las exportaciones peruanas de palta y sus diversas presentaciones al registrar US\$ 531.4 millones (54.4% del valor total); seguido de América del Norte (25.6% del valor total) y Asia (11.7% del valor total).

15. Entre las regiones con montos de importación de palta desde Perú mayores a US\$ 1.0 millón, América Central y América del Norte fueron las más dinámicas al registrar crecimientos de 594.5% y 30.7% respectivamente, en comparación al año anterior.

16. En el 2022, las exportaciones peruanas de palta fresca se dirigieron principalmente a Países Bajos (US\$ 262.8 millones) y EE.UU. (US\$ 228.4 millones), sumando US\$ 887.5 millones. De manera similar, las exportaciones peruanas de palta congelada llegaron principalmente a Países Bajos (US\$ 13.9 millones) y EE.UU. (US\$ 13.0 millones), acumulando US\$ 74.0 millones.

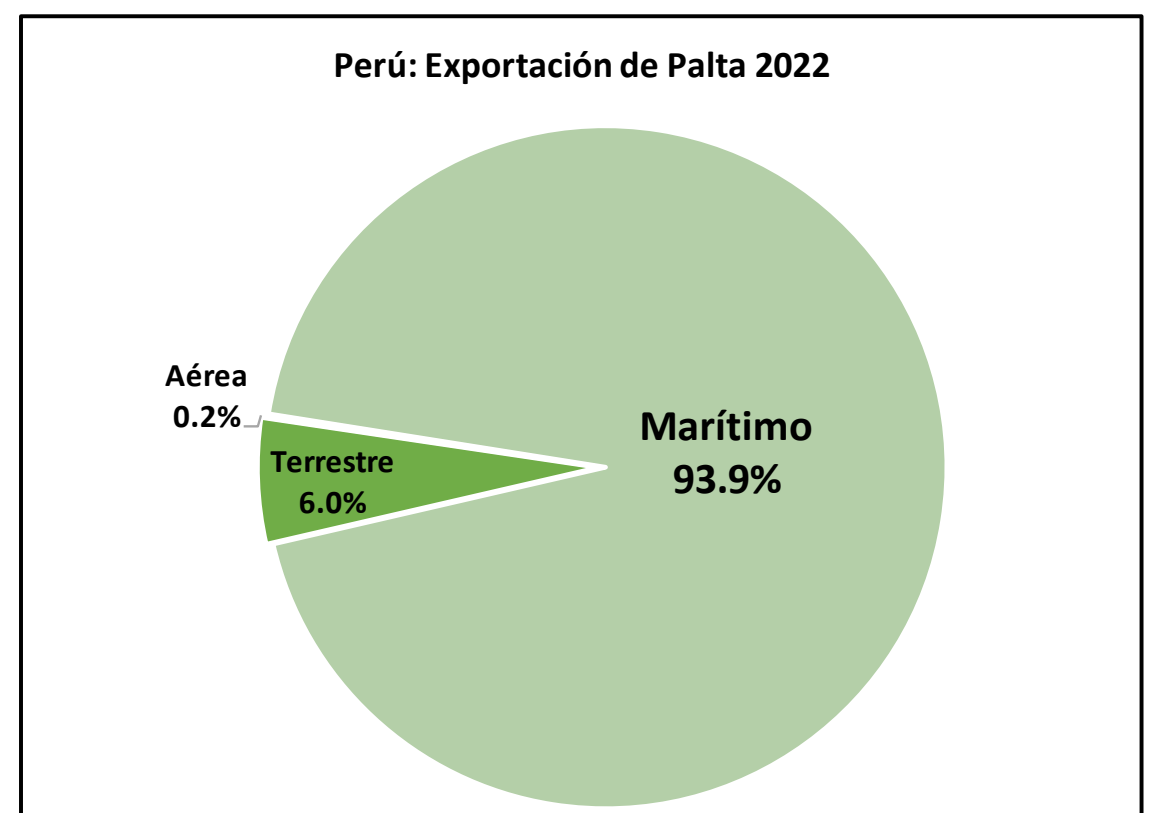
17. Por su parte, los envíos al exterior de aceite de palta llegaron principalmente a Francia (US\$ 4.0 millones) y España (US\$ 3.0 millones), sumando US\$ 8.6 millones. Mientras que las exportaciones peruanas de pulpa de palta llegaron principalmente a Chile (US\$ 1.5 millones) y Reino Unido (US\$ 1.2 millones), acumulando US\$ 5.5 millones.

18. En el 2022, el 93.9% de las exportaciones peruanas de palta se transportaron por la vía marítima (US\$ 916.7 millones); seguido de la vía terrestre (US\$ 58.2 millones) y la vía aérea (US\$ 1.5 millones).



Fuente: SUNAT, ADEX Data Trade

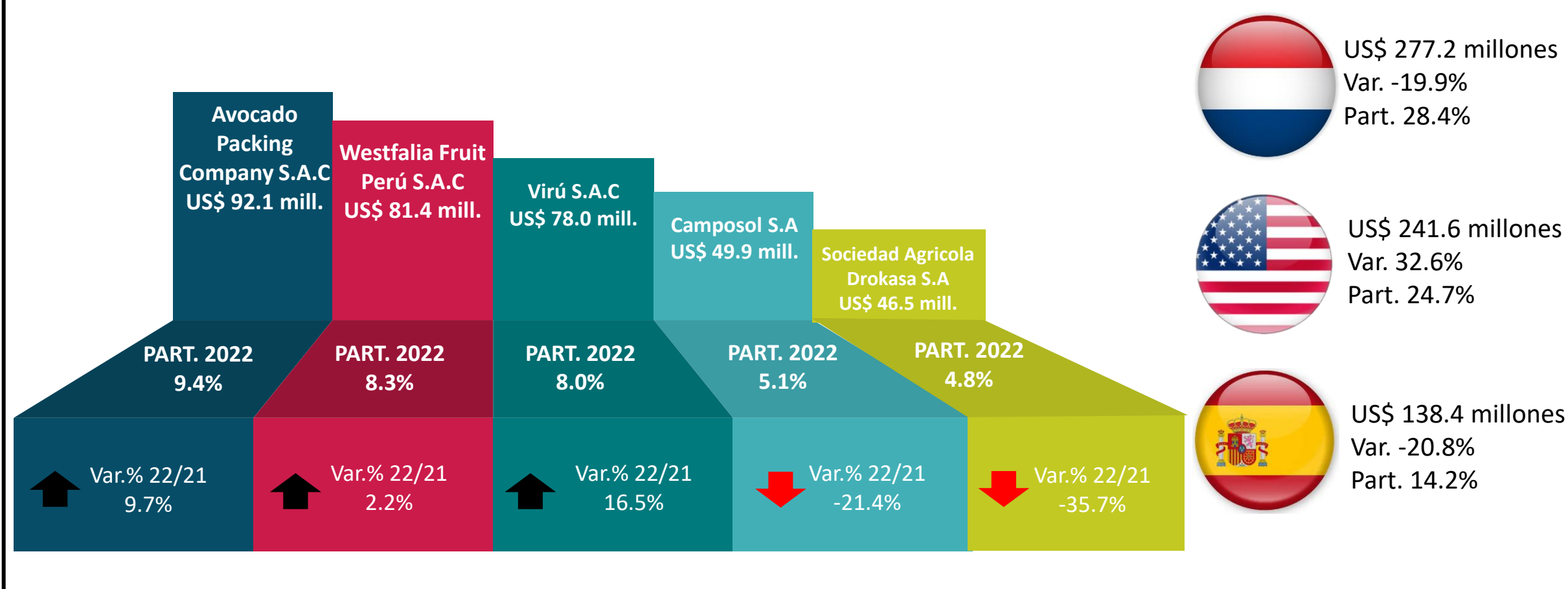
Elaboración: CIEN-ADEX



Fuente: SUNAT, ADEX Data Trade

Elaboración: CIEN-ADEX

## Perú: Exportación de Palta, por Principales Empresas y Principales Destinos 2022



Fuente: SUNAT, ADEX Data Trade

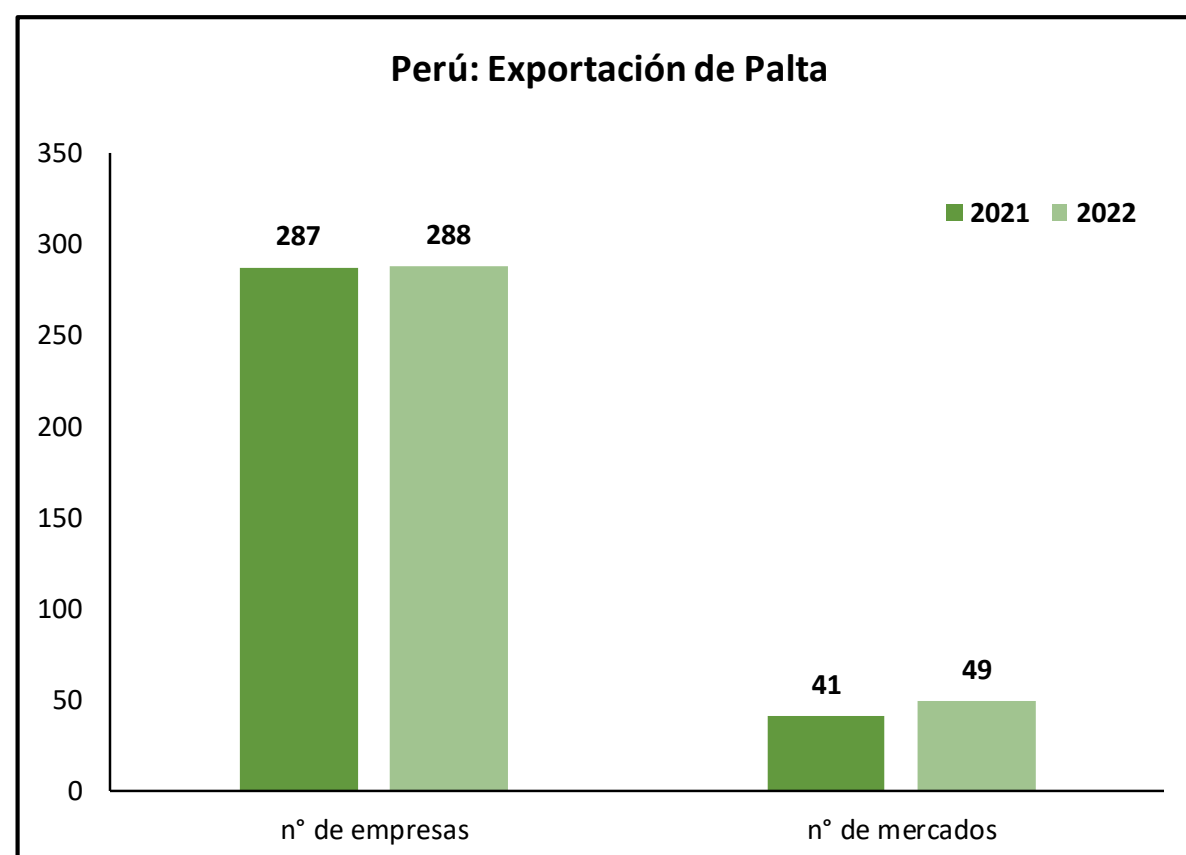
Elaboración CIEN- ADEX

19. En el 2022, Avocado Packing Company S.A.C fue la empresa líder en las exportaciones peruanas de palta al registrar un monto de US\$ 92.1 millones (9.4% del valor total).

20. Le sigue con una menor cuota Westfalia Fruit Perú S.A.C con US\$ 81.4 millones (8.3% del valor total) y Virú S.A.C con US\$ 78.0 millones (8.0% del valor total).

21. Entre las empresas con montos de exportación mayores a US\$ 1.0 millón, EYC Export E.I.R.L y Agroinca Productos Peruanos de Exportación S.A fueron las más dinámicas al registrar crecimientos de 393.5% y 284.5% respectivamente, en comparación al año anterior.

22. Países Bajos fue el principal mercado de destino de las exportaciones peruanas de palta al registrar una participación de 28.4% del valor total (US\$ 277.2 millones); seguido de EE.UU. (US\$ 241.6 millones) y España (US\$ 138.4 millones).



Fuente: SUNAT, ADEX Data Trade

Elaboración: CIEN-ADEX

23. En el 2022, un total de 288 empresas realizaron envíos de palta y sus presentaciones a 49 mercados en el exterior, aumentando en 1 el número de empresas y en 8 el número de mercados.

TE BRINDAMOS SOLUCIONES A MEDIDA

Asesoría y consultoría en:

Inteligencia Comercial  
y Oportunidades de  
Negocios

Asesoría  
Especializada

Servicios  
Legales

¡Asesórate con los expertos en comercio exterior!

Más información **AQUÍ**

ADEX  
CONSULTING



24. Los precios al consumidor final en los principales supermercados de los mercados de destino varían entre las distintas presentaciones.
25. En julio de 2023, en EE.UU., el aceite de palta registró un precio de US\$ 14.99 por una presentación de 25.4 oz (751.2 ml). Por su parte, en España, el precio del aceite de palta fue de US\$ 6.50 por una presentación de 250 ml. Ambos con propósitos culinarios.
26. En Chile se observó un precio de US\$ 10.54 para la pulpa congelada de palta en una presentación de 1 Kg; mientras que el smoothie de palta y pepino de una presentación de 250 ml registró un precio de US\$ 2.05 en Países Bajos.
27. Por otro lado, en China, se registró un precio de US\$ 6.85 para la palta fresca peruana en una presentación de 190 gr, mientras que en Chile se registró un precio de US\$ 4.95 para la palta fresca hass en una presentación de 1 Kg.
28. En EE.UU. y España también se registraron precios de US\$ 3.93 y US\$ 2.26 para las paltas frescas de 1.5 lb (680.4 gr) y 500 gr, respectivamente.
29. Finalmente, los precios observados de palta en trozos registraron precios de US\$ 4.45 y US\$ 2.70 en Reino Unido y Países Bajos, en presentaciones de 300 gr y 250 gr respectivamente, este último en una presentación orgánica.

### Precio de Palta según sus diversas presentaciones (Julio 2023)

**EE.UU.**

**US\$ 14.99**



**Aceite de Palta convencional**  
Presentación: 25.4 oz  
Punto de venta: Kroger

**Chile**

**US\$ 10.54**



**Pulpa congelada de palta**  
Presentación: 1 Kg  
Punto de venta: Palta Lovers

**China**

**US\$ 6.85**



**Palta fresca peruana**  
Presentación: 190 gr  
Punto de venta: Suning

**España**


**US\$ 6.50**



**Aceite de Palta**  
Presentación: 250 ml  
Punto de venta: Día

**Chile**

**US\$ 4.95**



**Palta fresca Hass**  
Presentación: 1 Kg  
Punto de venta: Jumbo

**Reino Unido**

**US\$ 4.45**



**Palta en Trozos**  
Presentación: 300 gr  
Punto de venta: Sainsbury

**EE.UU.**


**US\$ 3.93**



**Palta Hass pequeñas**  
Presentación: 1.5 Lb  
Punto de venta: Walmart

**Países Bajos**

**US\$ 2.70**



**Trozos de palta orgánico**  
Presentación: 250 gr  
Punto de venta: Albert Heijn

**España**

**US\$ 2.26**



**Palta Hass Fresca**  
Presentación: 500 gr  
Punto de venta: Mercadona

**Países Bajos**

**US\$ 2.05**



**Smoothie de palta y pepino**  
Presentación: 250 ml  
Punto de venta: Albert Heijn

Fuente: Albert Heijn, Kroger, Palta Lovers, Día, Jumbo, Sainsbury, Walmart y Mercadona

Elaboración: CIEN-ADEX

Contáctenos: [cien@adexperu.org.pe](mailto:cien@adexperu.org.pe)

[www.cien.adexperu.org.pe](http://www.cien.adexperu.org.pe)

Av. Javier Prado Este 2875 – San Borja

Copyright © 2021 CIEN. Todos los derechos reservados.

**ADEX**