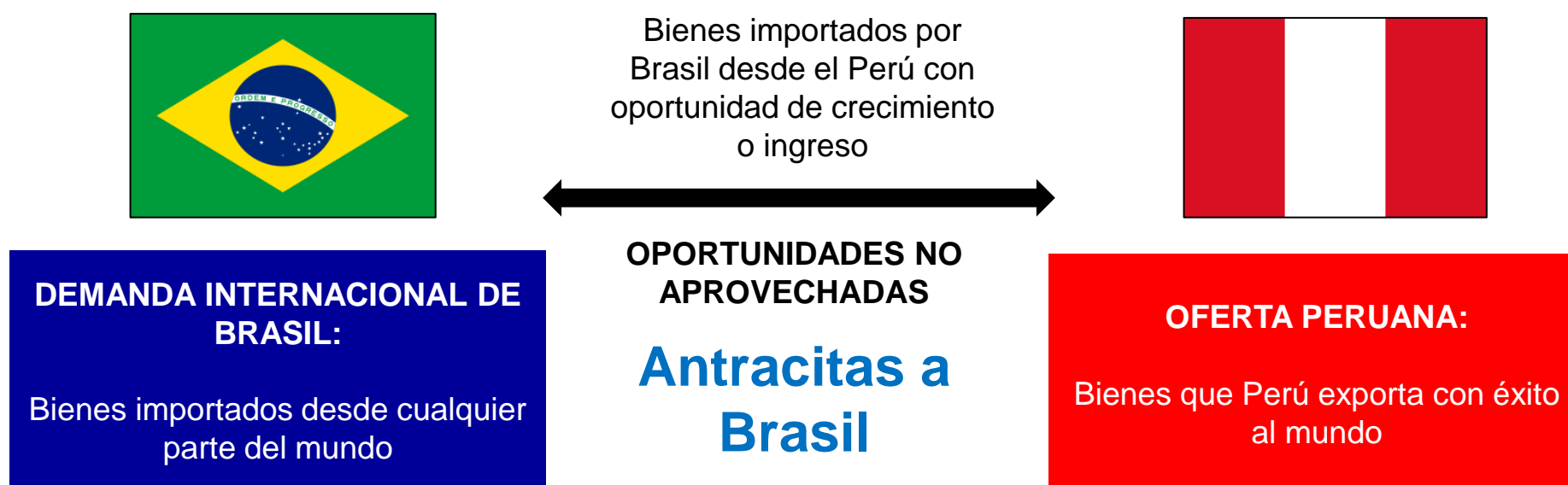
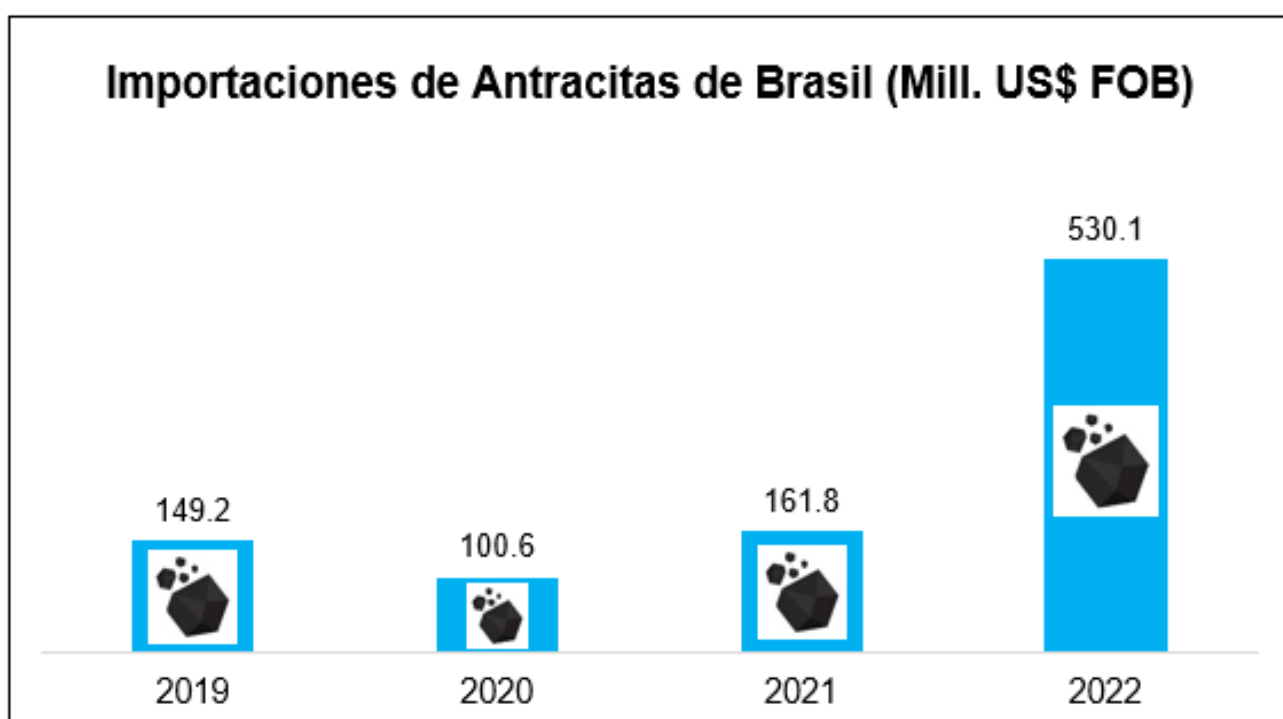


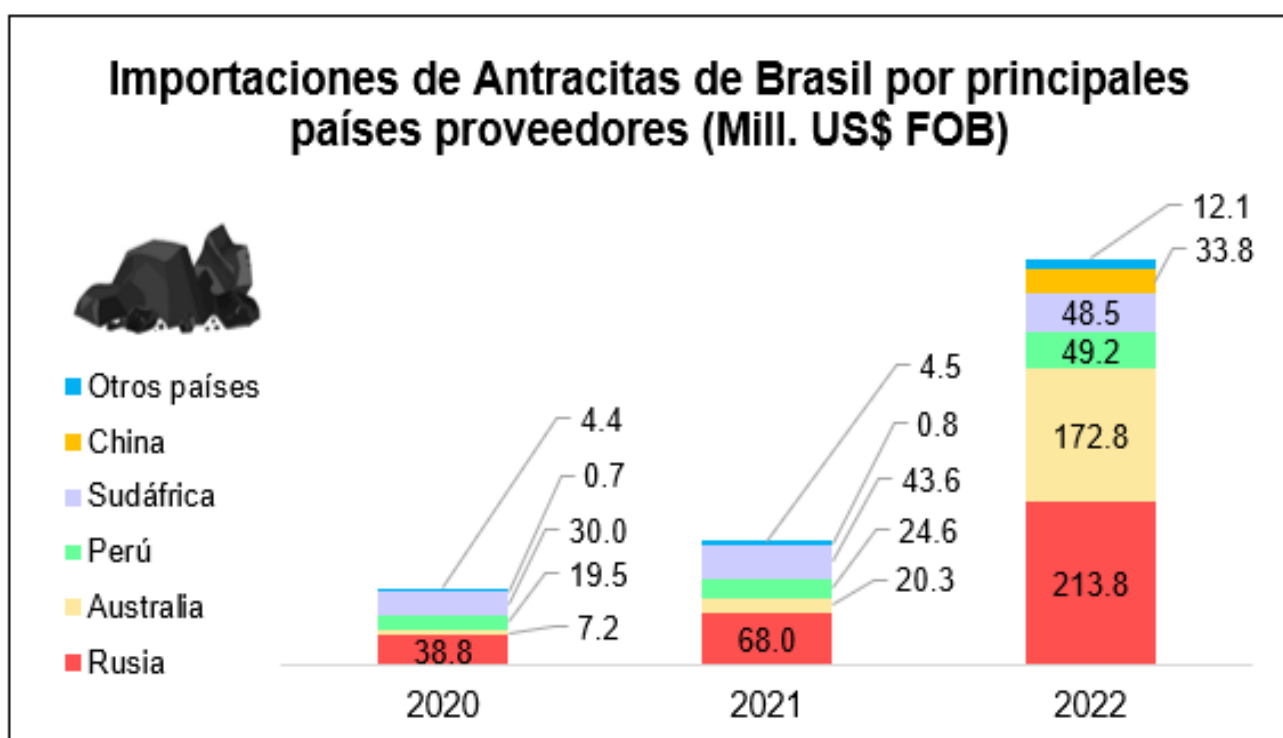
### Oportunidades no aprovechadas para Perú en Brasil



Existe un potencial de crecimiento para las antracitas en Brasil, puesto que el mencionado país importa este producto dinámicamente a nivel global, con una tasa de crecimiento promedio de 52.6% entre 2019 y 2022. Sin embargo, desde Perú sólo adquiere el 9.3% del total importado, a pesar de contar con beneficios arancelarios y del éxito peruano en la exportación de este producto.



Fuente: Veritrade



Fuente: Veritrade

### Mercado de antracitas en Brasil

La antracita es carbón mineral, el cual puede ser usado para la producción de gas para alumbrado, quema de carbón en centrales termoeléctricas, producción de goma sintética y colorantes, filtración de aguas calientes o alcalinas, reductor en procesos químicos, fundiciones ferrosas y no ferrosas, carbón de carga o ajuste de carbón en fundiciones, insuflado, generación de energía en fuentes de vapor o calderas, componente para el tratamiento de agua industrial y remoción de orgánicos, en filtros de electrolito, entre otros.

#### 1. Importaciones\* de Brasil

En el 2022, las importaciones de antracitas de Brasil ascendieron a US\$ 530.1 millones, lo cual significó un incremento del 227.6% respecto al año anterior.

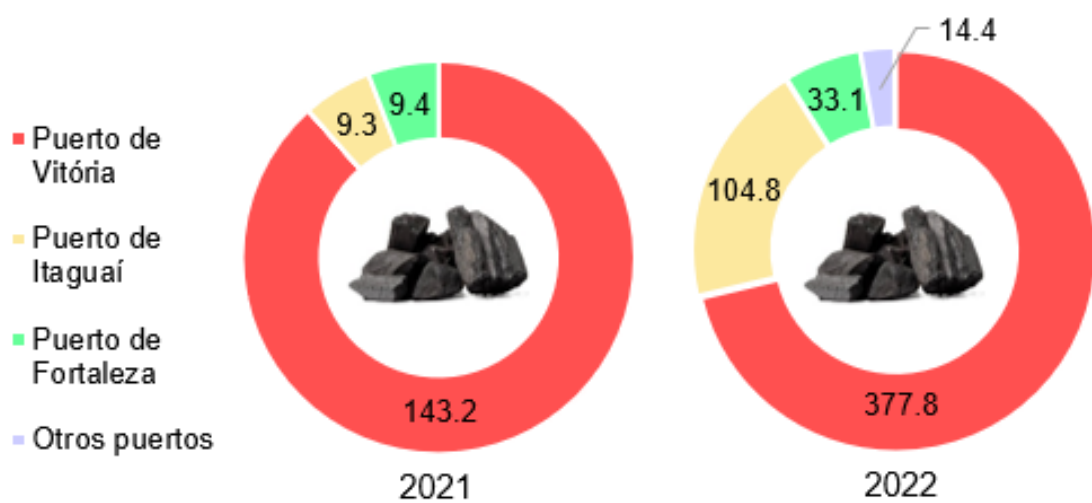
Los principales proveedores de antracitas de Brasil fueron Rusia, Australia, Perú, Sudáfrica y China, los cuales acumularon el 97.7% de las importaciones en 2022.

Rusia fue su principal proveedor, concentrando el 40.3% del total importado, por un valor de US\$ 213.8 millones, monto que significó un incremento de 214.4% frente al 2021. En el periodo 2019-2022, las importaciones desde Rusia crecieron a un promedio anual de 80.2%.

Australia ocupó el segundo lugar como país abastecedor de antracitas para Brasil en 2022, representando el 32.6% del total importado, por un valor de US\$ 172.8 millones, monto que significó un alza de 750.2% frente al 2021. En el periodo 2019-2022, las importaciones desde Australia aumentaron a una tasa promedio anual de 110.9%.

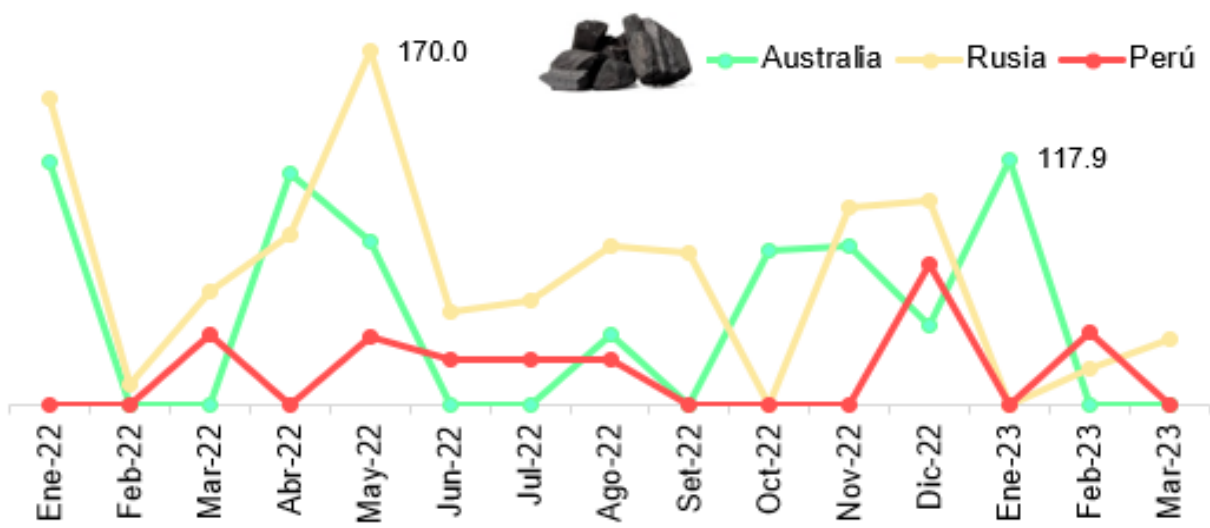
\*El presente análisis se basó en la partida del sistema armonizado 27011100: antracitas

### Importaciones de Antracitas de Brasil por principales aduanas (Mill. US\$ FOB)



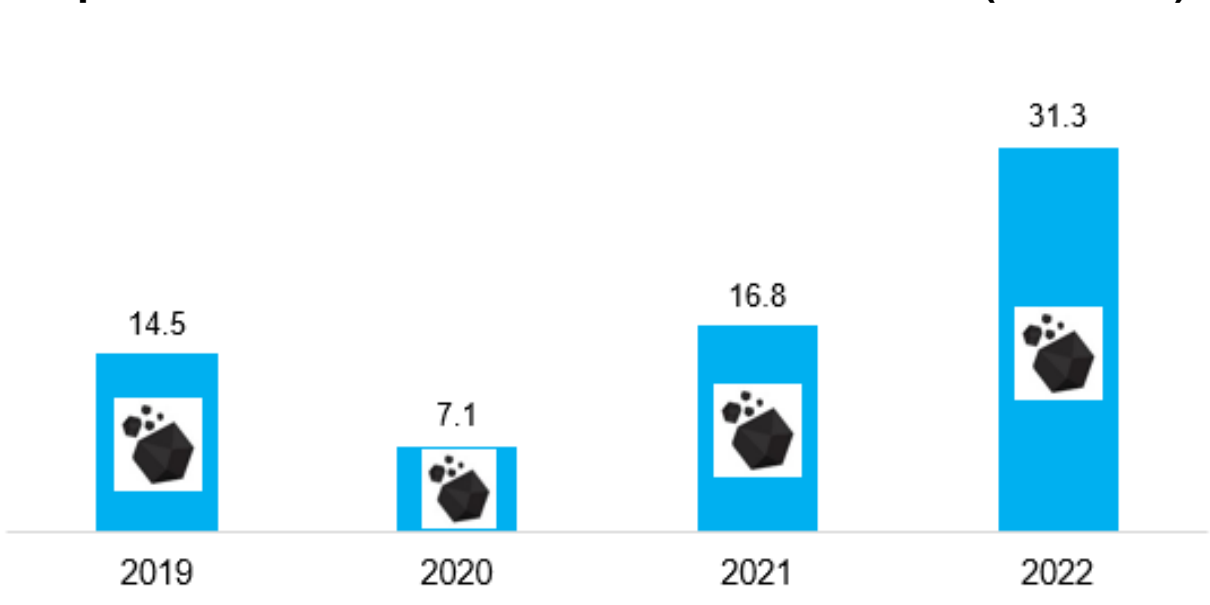
Fuente: Veritrade

### Estacionalidad de Importaciones de Antracitas a Brasil por principales proveedores (Mil. TN)



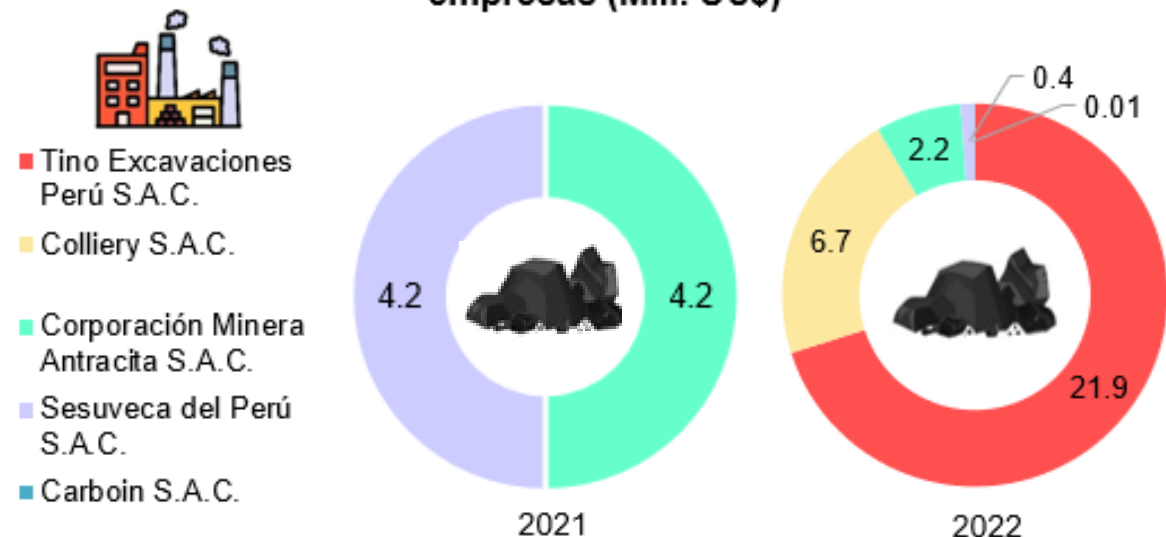
Fuente: Veritrade

### Exportaciones Peruanas de Antracitas a Brasil (Mill. US\$)



Fuente: Aduanas Perú

### Exportaciones Peruanas de Antracitas a Brasil por principales empresas (Mill. US\$)



Fuente: Aduanas Perú

Si consideramos las importaciones por vía de transporte, el 100% de envíos de antracitas a Brasil se realizan por vía marítima.

Según la aduana marítima de ingreso, Vitória es la principal aduana, y consolida el 71.3% de las compras internaciones, por un valor de US\$ 377.8 millones, lo cual significó un crecimiento de 163.9% en relación al 2021. Los ingresos procedieron principalmente de Australia (45.7%), Rusia (35.6%), Sudáfrica (10.9%) y Perú (6.5%), en el 2022.

#### ✓ Análisis de principales proveedores

#### Aranceles

Las antracitas no pagan arancel en Brasil. Por tanto, ingresan con igualdad de condiciones en el tema arancelario.

#### Estacionalidad de importaciones

Rusia y Perú brindaron un abastecimiento casi permanente durante el 2022, mientras que Australia presentó ventas esporádicas.

Destacaron los altos volúmenes enviados por Rusia en mayo 2022.

#### ✓ Exportaciones\* de Perú hacia Brasil

En el caso de Perú, las exportaciones hacia Brasil en 2022 acumularon US\$ 31.3 millones, lo que representó un incremento significativo de 86.8% frente al 2021. Brasil representó el 15.76% del total de exportaciones peruanas de antracita en 2022. En el periodo 2019-2022, las exportaciones de antracitas a Brasil aumentaron a una tasa promedio anual de 29.3%.

#### Aduanas

En cuanto a las aduanas de salida de antracitas a Brasil en 2022, el 98.8% de los envíos fueron realizados por la aduana marítima de Salaverry (US\$ 30.9 millones); mientras que el 1.2% restantes fueron realizados a través de la aduana marítima del Callao.

#### Empresas

En cuanto a las empresas exportadoras desde Perú, 5 compañías realizaron envíos de antracitas a Brasil en 2022.

La principal empresa exportadora fue Tino Excavaciones Perú S.A.C. con ventas a Brasil por US\$ 21.9 millones en 2022. A pesar de ser su primer año de exportación, Brasil representó el 80.3% de sus ventas internacionales.

La segunda exportadora de antracitas hacia Brasil, Colliery S.A.C., exportó US\$ 6.7 millones en 2022. Brasil fue su principal destino exportador, acumulando el 37.3% de sus envíos al exterior.

Cabe mencionar, que ninguna empresa ha logrado exportar a Brasil de manera consecutiva durante los últimos 5 años.

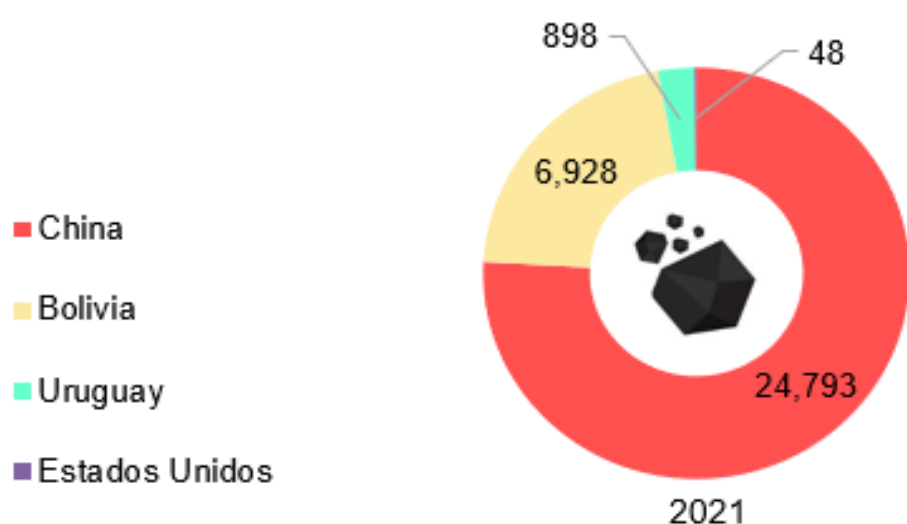
TE BRINDAMOS SOLUCIONES A MEDIDA

¡Asesórate con los expertos en comercio exterior!

Más información **AQUÍ**

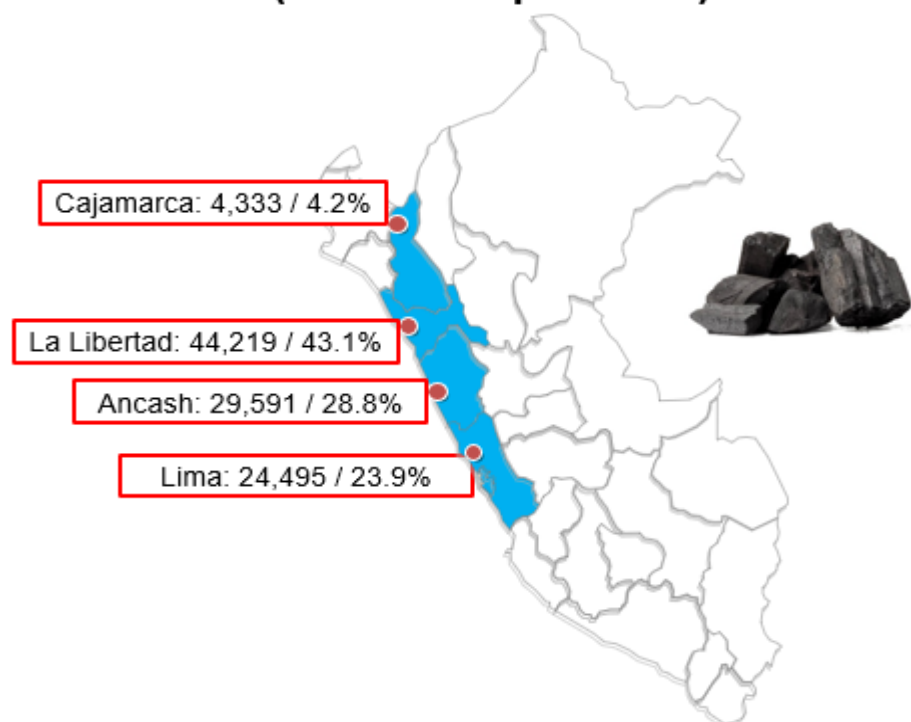
ADEX CONSULTING

## Exportaciones de Antracitas de Brasil por países 2021 (US\$)



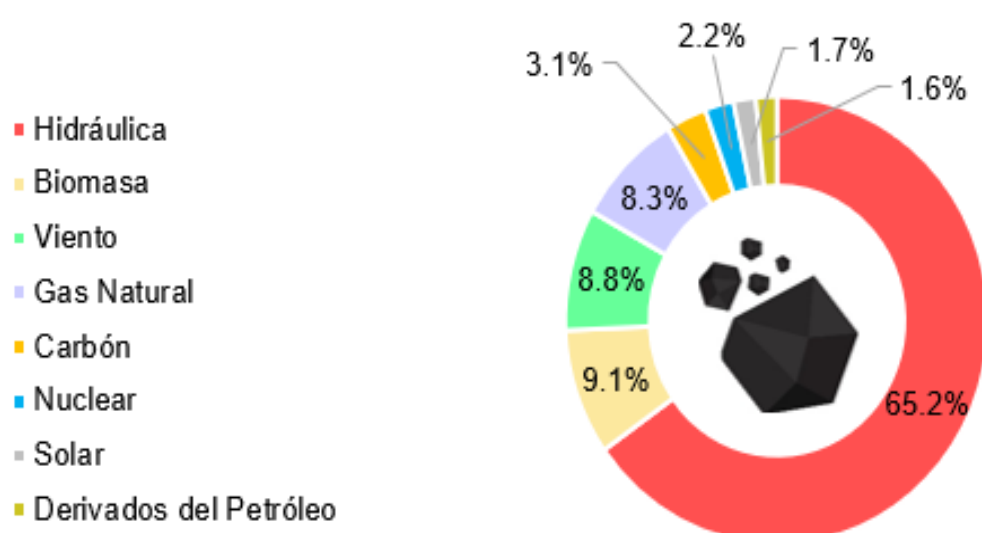
Fuente: Veritrade

## Zonas de Extracción de Antracita en Perú 2022 (TM / Participación %)



Fuente: Ministerios de Energía y Minas de Perú

## Matriz energética de Brasil por fuente 2020



Fuente: Banco Mundial

## 2. Exportaciones de Brasil

En el 2022, Brasil no registró exportaciones de antracitas.

Para el 2021, las exportaciones totales de antracitas de Brasil alcanzaron los US\$ 32.7 mil.

Los principales destinos de exportación de Brasil para las antracitas fueron China y Bolivia, por valores de US\$ 24.8 mil y US\$ 6.9 mil, respectivamente en 2021.

## 3. Saldo Comercial

El saldo comercial de Brasil para las antracitas fue negativo en los últimos 5 años. En 2022 se registró un saldo deficitario de US\$ 530.1 millones, lo que evidenció la necesidad de realizar compras internacionales para satisfacer su demanda interna.

## 4. Oportunidad en el mercado brasilero

Perú ha logrado posicionar a las antracitas como el segundo principal producto peruano exportado del sector de minería no metálica en 2022 y a su vez, como el décimo tercer producto no tradicional, registrando envíos por US\$ 198.6 millones en 2022.

Si bien Brasil es uno de los principales líderes del consumo de energías renovables en sectores como la electricidad y el transporte, aún depende del carbón para diversas industrias, como la del acero.

Según Report Linker, en los últimos 27 años, el volumen que demanda Brasil de antracitas ha aumentado un 8.7% anual.

Además, desde 1994, la cantidad ofertada de antracitas de Brasil ha disminuido un 33.2% cada año. Mientras que, se prevé que los volúmenes importaciones de antracitas crezcan un 1,1% anual al 2026.

## ¿Sabías que...?

Existen 4 tipos de carbón mineral, que de menor a mayor rango y poder calorífico son: turba, lignito, hulla y antracita.

**adt** ADEX  
Data Trade

Sistema de Inteligencia Comercial de ADEX, que brinda la **más completa información de comercio exterior** de Perú con el mundo

**¡Haz crecer tus exportaciones con los expertos!**

Más información **AQUÍ**