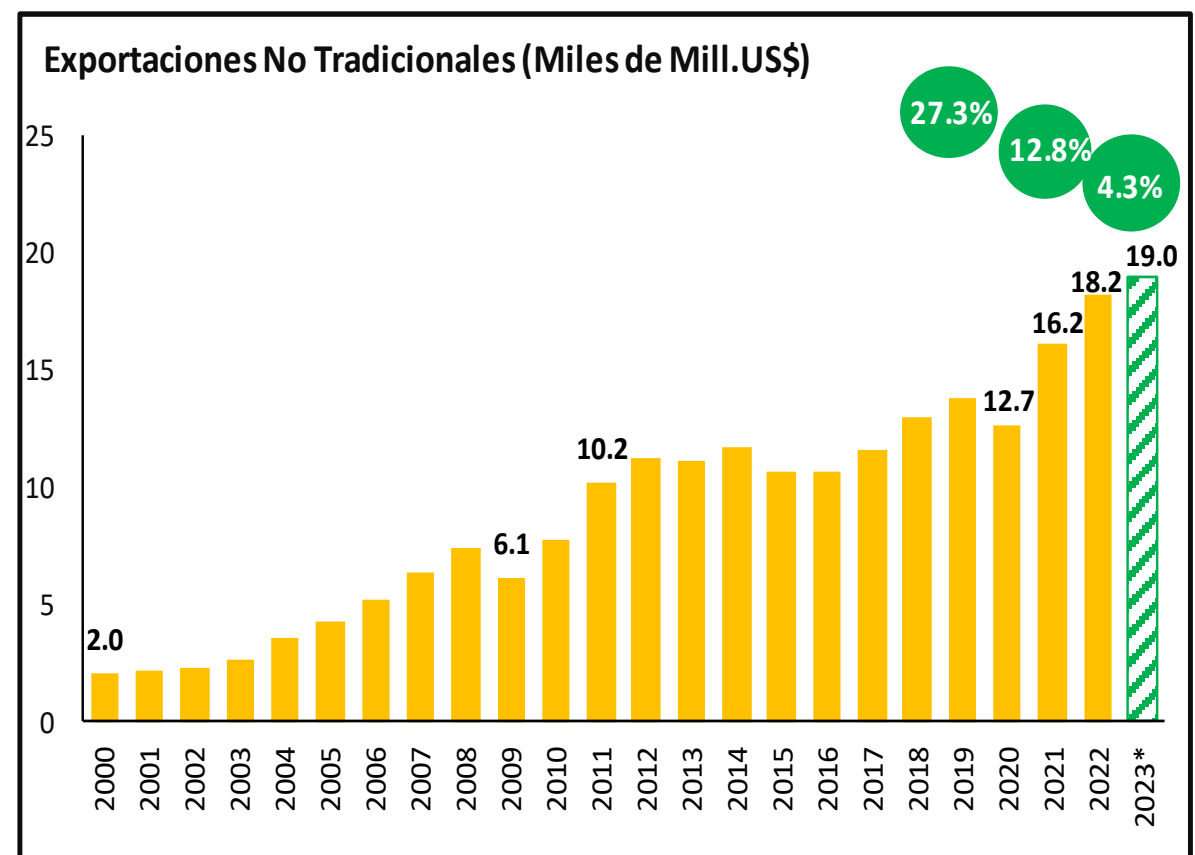
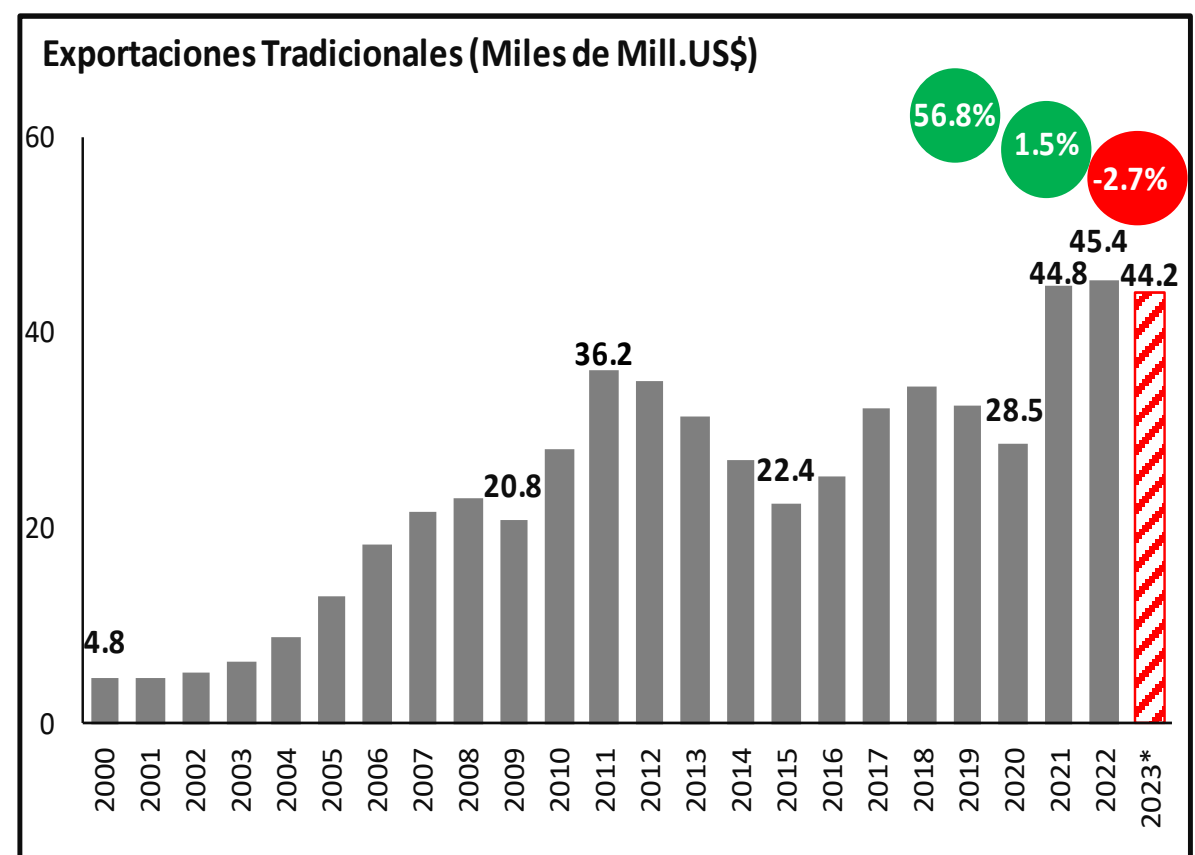
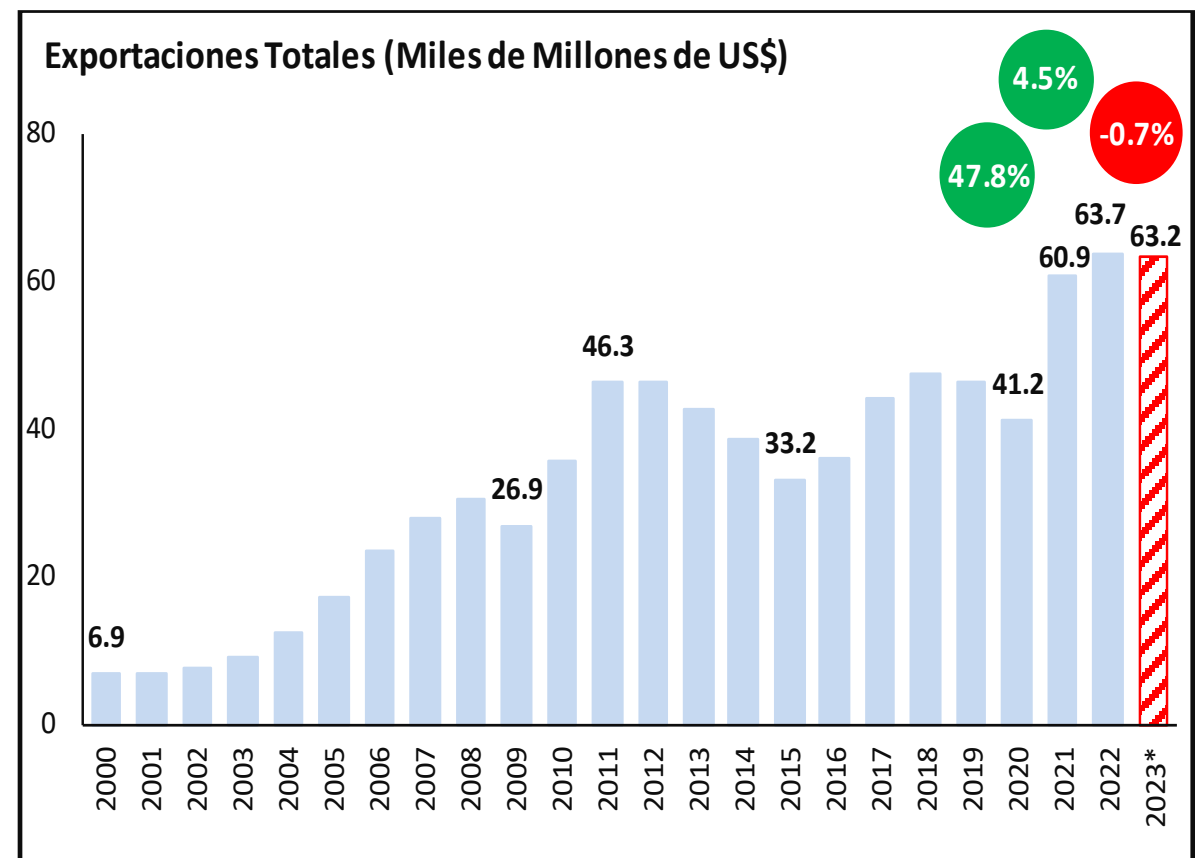


En 2023, las exportaciones caerán 0.7% ante repercusiones de los conflictos sociales y condiciones climatológicas adversas, en un contexto de baja cotización de *commodities* y menores expectativas de crecimiento mundial.

- En el 2023 las exportaciones peruanas caerán 0.7%, alcanzando la cifra de U\$S 63.2 mil millones, con lo cual cortarán dos años de crecimiento consecutivo luego de la crisis del COVID 19.
- Este retroceso estará explicado por factores externos como las menores cotizaciones promedio de *commodities* mineros, hidrocarburos y agrícolas, en un contexto de desaceleración económica mundial, cuyo crecimiento pasará de 3.5% en 2022 a 3.0% en 2023, según el último reporte del FMI (julio 2023).
- Asimismo, factores internos como los conflictos sociales registrados en los dos primeros meses, aunado a factores climatológicos adversos incidirán en el desempeño negativo.
- Si bien la proyección es una corrección frente al crecimiento esperado en la presentación de marzo (2.8%), aún podría mostrar un sesgo a la baja por los siguientes riesgos:
 - Las menores expectativas de crecimiento de nuestros principales socios comerciales: En EE.UU. no se logra contener el riesgo inflacionario por lo que se mantienen perspectivas de endurecimiento de las condiciones financieras; mientras que en China se mantiene latente el riesgo de crisis en el sector inmobiliario.
 - La prolongación y recrudecimiento del conflicto entre Rusia y Ucrania, y el desconocimiento de los acuerdos para permitir el transporte de mercancías: granos, oleaginosas, fertilizantes, entre otros.
 - La tensa calma relacionada a la inestabilidad política y social, que afecta principalmente a los sectores minería, agroindustria y acuicultura, genera incertidumbre y frena el desarrollo de proyectos de inversión.
 - La intensificación de los eventos climatológicos adversos asociados al Fenómeno del Niño que afecte la actividad productiva y la infraestructura.
- A nivel desagregado, las exportaciones tradicionales caerán 2.7% alcanzando los U\$S 44.2 mil millones. Esta cifra sería explicada por la caída en los sectores de hidrocarburos, pesca y agro tradicional; a pesar, del crecimiento de las exportaciones de minería tradicional.
- El crecimiento de las exportaciones mineras (+6.3%) se sustenta en la producción de Quellaveco y la normalización de los embarques tras las protestas sociales de inicio de año. Sin embargo, enfrentan una menor cotización del cobre que, según proyecciones del Banco Mundial, caerán 3.6% en 2023 ante la menor demanda del sector inmobiliario chino.



*Proyectado

Fuente: SUNAT / ADEX Data Trade

Elaboración: CIEN - ADEX

7. Por su parte, las exportaciones de petróleo y gas retrocederán 37.8% ante los menores precios afectados por la menor demanda ante la desaceleración de la economía mundial y condiciones climáticas más cálidas de lo normal en el hemisferio norte. Según proyecciones del Banco Mundial, la cotización internacional del petróleo caerá 15.8% (de US\$ 99.8 en 2022 a US\$ 84.0 por barril en 2023) y la cotización de gas natural en 57.8%.
8. Las exportaciones de la pesca tradicional caerán 16.4% asociado, fundamentalmente, a los menores volúmenes embarcados de harina y aceite de pescado por las menores capturas de anchoveta ante la cancelación de la primera temporada y condiciones climatológicas adversas propiciadas por el Fenómeno del Niño. En contraparte, este descenso será amortiguado por una mejora de la cotización internacional de harina de pescado (+1.6%), según el FMI.
9. Por su parte, las exportaciones agrícolas caerán 57.7% por los menores volúmenes embarcados de café asociado al desincentivo a exportar en un contexto de menor cotización internacional de café arábica, el cual, según proyección del Banco Mundial, registrará una caída de 14.7% ante la mayor producción por parte de Brasil (primer productor y exportador mundial), que cuenta con condiciones climatológicas favorables (tras las sequías y heladas en 2022). Según la Conab de Brasil, la cosecha de café arábica crecerá 14.4% en 2023).
10. Los despachos no tradicionales totalizarán U\$S 19 mil millones (+4.5%), debido al crecimiento de los sectores de agroindustria (+6.4%), pesca y acuicultura (+27.5%), minería no metálica (+52.9%), metalmecánico (+7.9) y varios (+8.6%); mientras que será contrarrestado por la caída que registrarían los otros 5 sectores de este rubro.

Sectores	Crecimiento Promedio Anual		Récord Histórico		2022			2023*		
	10 años (2013-2022)	2018-2022	Mill. US\$	Año	Mill.US\$	Var. %	Part. %	Mill.US\$	Var. %	Part. %
Exportaciones Totales	▲ 3.3%	▲ 7.7%	63,667	2022	63,667	▲ 4.5%	100.0%	63,208	▼ -0.7%	100.0%
Tradicionales	▲ 2.6%	▲ 7.0%	45,440	2022	45,440	▲ 1.5%	71.4%	44,191	▼ -2.7%	69.9%
Minería	▲ 3.0%	▲ 6.1%	37,676	2021	35,552	▼ -5.6%	55.8%	37,801	▲ 6.3%	59.8%
Hidrocarburos	▲ 1.7%	▲ 12.1%	6,151	2022	6,151	▲ 57.9%	9.7%	3,824	▼ -37.8%	6.1%
Pesca	▲ 0.3%	▲ 6.2%	2,386	2022	2,386	▲ 2.1%	3.7%	1,994	▼ -16.4%	3.2%
Agricultura	▲ 2.2%	▲ 10.7%	1,683	2011	1,351	▲ 57.5%	2.1%	571	▼ -57.7%	0.9%
No Tradicionales	▲ 5.0%	▲ 9.5%	18,227	2022	18,227	▲ 12.8%	28.6%	19,017	▲ 4.3%	30.1%
Agroindustria	▲ 10.6%	▲ 11.0%	8,477	2022	8,477	▲ 7.2%	13.3%	9,017	▲ 6.4%	14.3%
Químico	▲ 3.7%	▲ 11.5%	2,345	2022	2,345	▲ 23.1%	3.7%	1,975	▼ -15.8%	3.1%
Sidero-metalúrgico	▲ 3.0%	▲ 7.5%	1,635	2022	1,635	▲ 9.5%	2.6%	1,393	▼ -14.8%	2.2%
Pesca y Acuicultura	▲ 4.4%	▲ 8.4%	1,592	2019	1,568	▲ 6.2%	2.5%	1,998	▲ 27.5%	3.2%
Prendas de vestir	▼ -1.4%	▲ 10.1%	1,613	2008	1,398	▲ 26.2%	2.2%	1,309	▼ -6.4%	2.1%
Minería no metálica	▲ 4.2%	▲ 13.6%	1,093	2022	1,093	▲ 61.9%	1.7%	1,670	▲ 52.9%	2.6%
Metalmecánico	▲ 1.8%	▲ 4.6%	661	2022	661	▲ 14.9%	1.0%	713	▲ 7.9%	1.1%
Textil	▼ -1.8%	▲ 4.1%	621	2014	478	▲ 4.1%	0.8%	365	▼ -23.5%	0.6%
Maderas	▼ -2.7%	▲ 1.2%	219	2008	126	▲ 2.6%	0.2%	91	▼ -28.2%	0.1%
Varios	▼ -3.6%	▼ -2.2%	645	2012	447	▲ 4.2%	0.7%	485	▲ 8.6%	0.8%

*Proyectado

Fuente: SUNAT / ADEX Data Trade

Elaboración: CIEN - ADEX

¡NOS RENOVAMOS!

adt ADEX Data Trade

ADEX DATA TRADE, Sistema de Inteligencia Comercial, fuente de información cualitativa y cuantitativa de comercio exterior para el mundo, **se renueva con una nueva plataforma.**

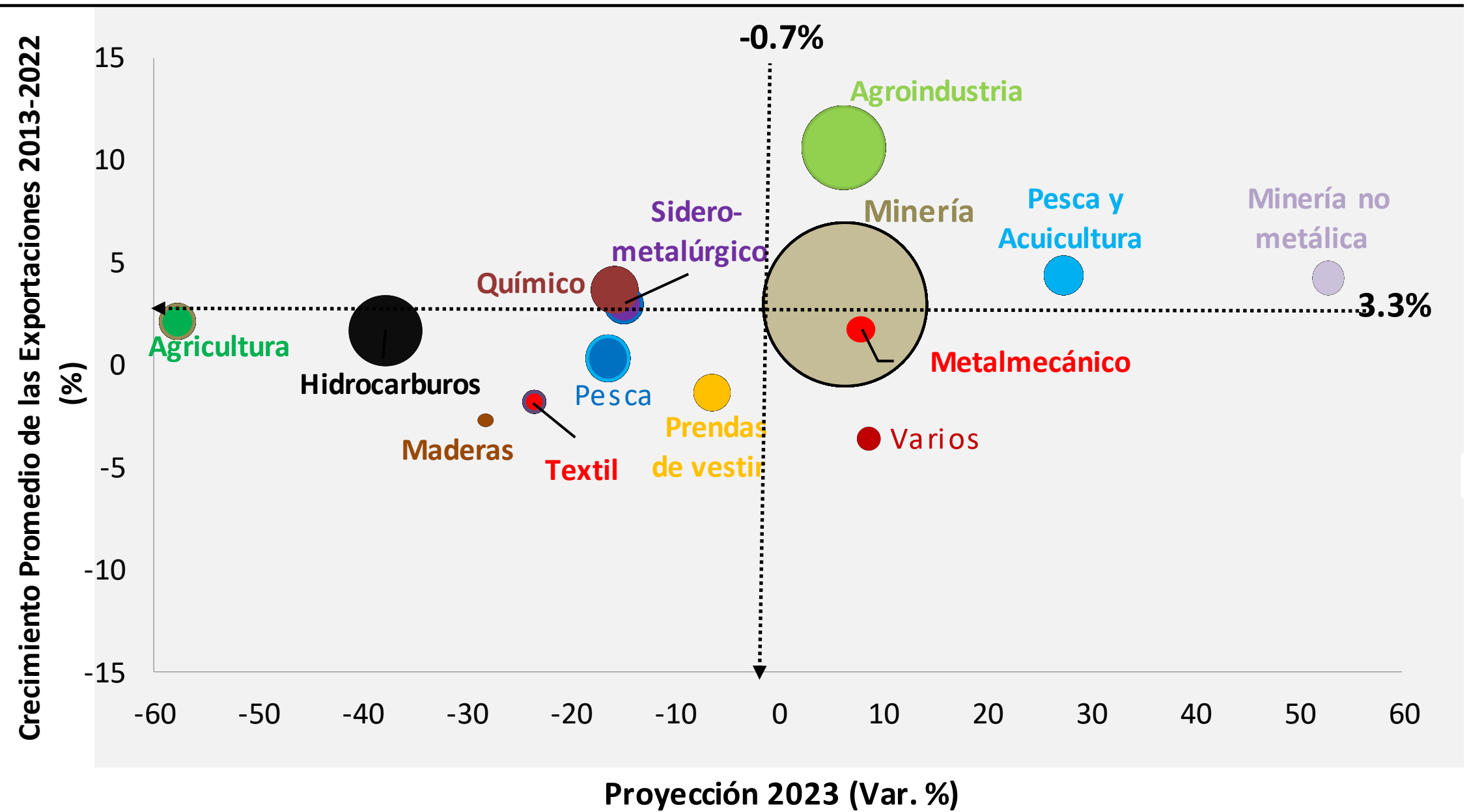
Solicita más información

ADEX

11. Especial interés recae en el contundente incremento que registrará el sector de minería no metálica (+52.9) debido, fundamentalmente al sólido dinamismo del principal producto que compone este sector: fosfatos de calcio (insumo utilizado principalmente para la elaboración de fertilizante) ante una mayor demanda proveniente de EE.UU., por la existencia de un efecto sustitución propiciado por el conflicto entre Rusia y Ucrania.

12. De esta manera, el ritmo de crecimiento de las exportaciones totales se estaría ubicando por debajo de su promedio de los últimos diez años (2013-2022: 3.3% anual); en un contexto en donde la Organización Mundial del Comercio (OMC) proyecta un menor crecimiento del comercio mundial (en términos de volumen), pasando de crecer 2.7% en 2022 a solo 1.7% en 2023, según su último reporte de abril 2023.

Dinámica de las Proyecciones de Exportaciones Sectoriales *



* Tamaño de la burbuja = Valor exportado en 2022

Fuente: SUNAT / ADEX Data Trade

Elaboración: CIEN - ADEX

ADEX

¡CERTIFICA CON LOS EXPERTOS EN EXPORTACIONES!

ADEX, MÁS DE 18 AÑOS COMO ENTIDAD CERTIFICADORA AUTORIZADA POR MINCETUR



Más información **AQUÍ**

