

Rechazos de productos de los miembros del RASFF

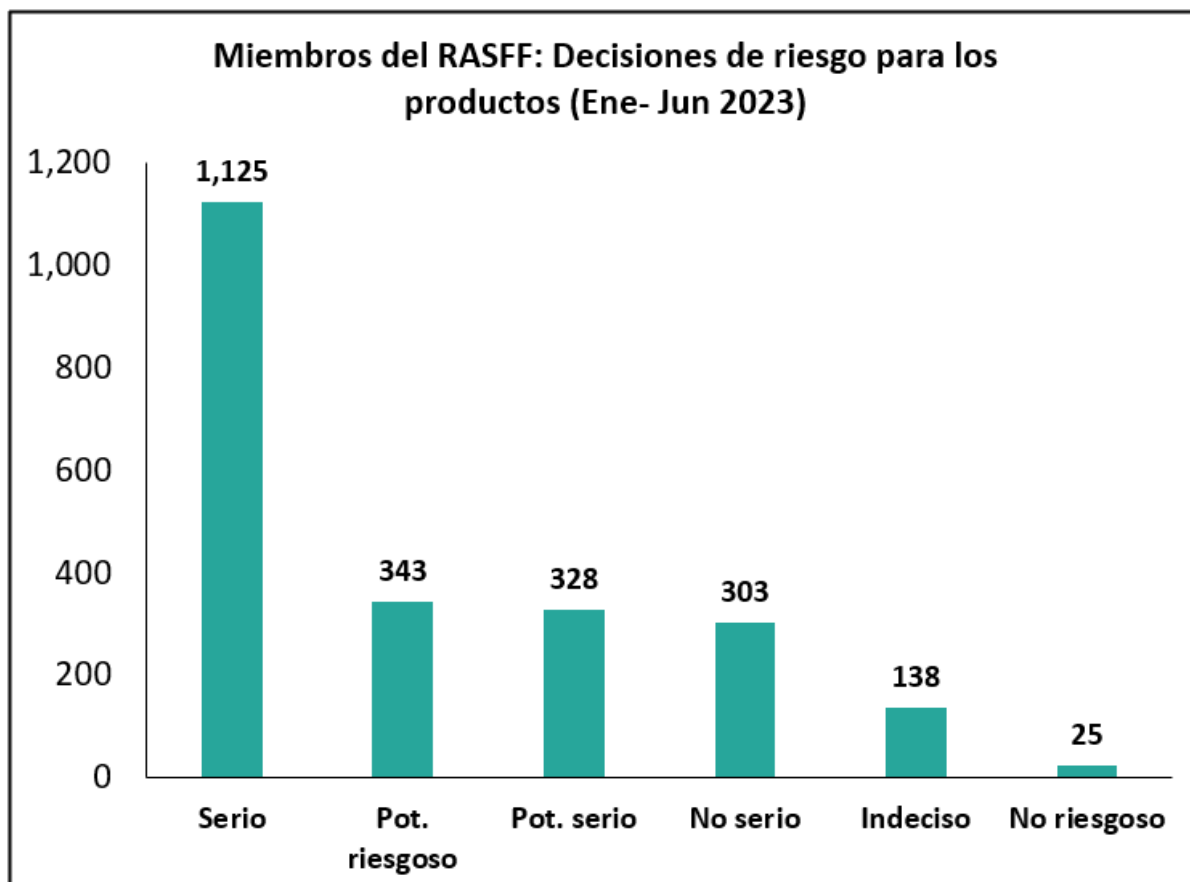
1. En el primer semestre del 2023, el Sistema de Alerta Rápida para alimentos (RASFF, por sus siglas en inglés) identificó 2,262 rechazos de productos, lo que significó un ligero aumento de 0.3% en la cantidad de notificaciones con respecto al mismo periodo del año anterior (+6 cargos).
2. Las principales categorías de productos rechazados pertenecieron a la categoría de frutas y vegetales (17.2% del total); nueces, sus productos y semillas (10.9% del total); y alimentos dietéticos, complementos alimenticios y alimentos enriquecidos (9.0% del total).
3. En la categoría nueces, productos de nueces y semillas, se detectó la presencia de aflatoxinas (247 casos), las cuales son toxinas producidas por hongos que pueden generar dolores estomacales.
4. Por su parte, en la categoría de pescado y sus productos se detectaron la presencia de mercurio (53 registros) e histamina (38 registros), esta última presentándose en tunas (20 registros), anchovetas (9 registros), sardinas (5 registros) y caballa (4 registros).
5. Se encontraron 6 tipos de decisiones de riesgo: Serio (1,125 del total), Probablemente riesgoso (343 del total), Potencialmente serio (328 del total), No serio (303 del total), Indeciso (138 del total) y No riesgoso (25 del total).
6. Con respecto a Perú, se registraron 7 rechazos (2 registros menos con respecto al mismo periodo del año anterior), distribuyéndose en las categorías frutas y vegetales (4 cargos), cereales y productos de panadería (1 cargo), pescado y sus productos (1 cargo), y otros productos alimenticios (1 cargo).

Miembros del RASFF: Ranking de categorías de productos rechazados (Ene- Jun 2023)

N°	Categorías de productos	Enero	Febrero	Marzo	Abril	Mayo	Junio	Total
	Total	312	381	429	299	433	408	2,262
1	Frutas y vegetales	44	73	71	52	71	79	390
2	Nueces, productos de nueces y semillas	41	43	41	41	44	36	246
3	Alimentos dietéticos, complementos alimenticios y alimentos enriquecidos	23	36	47	21	53	24	204
4	Hierbas y especias	27	30	30	28	24	28	167
5	Carne de aves de corral y productos cárnicos de aves de corral	22	21	41	15	29	28	156
6	Cereales y productos de panadería	19	31	26	11	26	34	147
7	Materias primas	13	17	19	15	42	21	127
8	Pescado y sus productos	16	17	20	16	22	16	107
9	Otro productos alimenticios	23	14	14	9	9	21	90
10	Carne y productos cárnicos (distintos de las aves de corral)	11	14	16	14	20	15	90
	Otras (23 categorías de productos)	73	85	104	77	93	106	538

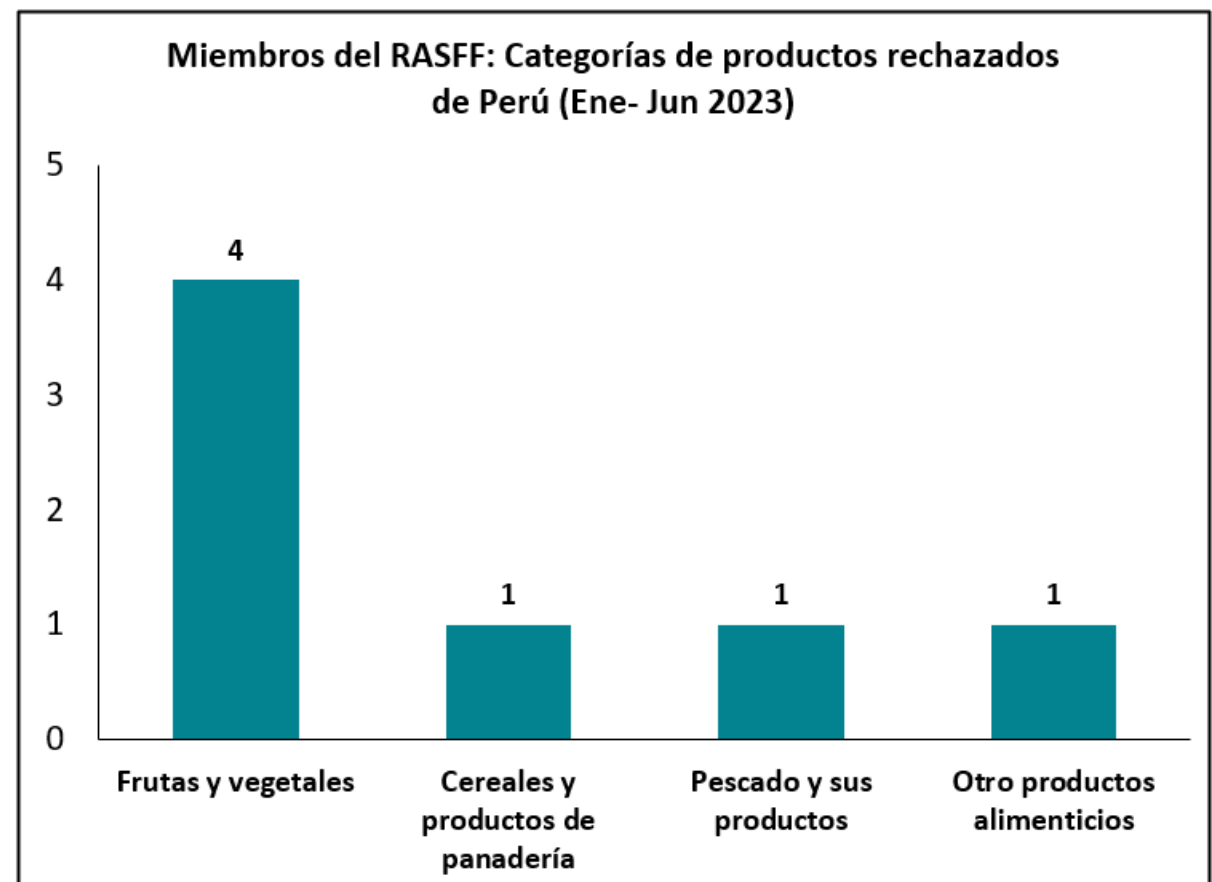
Fuente: European Commission - RASFF

Elaboración: CIEN-ADEX



Fuente: European Commission - RASFF

Elaboración: CIEN-ADEX



Fuente: European Commission - RASFF

Elaboración: CIEN-ADEX

Miembros del RASFF: Top 03 de los principales países notificantes (Ene- Jun 2023)

ALEMANIA



PAÍSES BAJOS



BÉLGICA



Principales categorías de productos rechazados por países

- 1
 - Hierbas y especias
 - Frutas y vegetales
 - Nueces, sus productos y semillas
- 2
 - Nueces, sus productos y semillas
 - Cereales y productos de panadería
 - Frutas y vegetales
- 3
 - Frutas y vegetales
 - Hierbas y especias
 - Carne de aves de corral y sus productos

Fuente: European Commission - RASFF

Elaboración: CIEN-ADEX

Miembros del RASFF: Ranking de países notificantes de rechazos de productos (Ene- Jun 2023)

N°	Países	Enero	Febrero	Marzo	Abril	Mayo	Junio	Total
	Total	312	381	429	299	433	408	2,262
1	Alemania	46	58	60	44	50	50	308
2	Países Bajos	28	52	42	28	47	29	226
3	Bélgica	27	31	23	38	54	34	207
4	Italia	22	33	40	29	33	40	197
5	Francia	31	26	57	29	28	26	197
6	España	25	28	44	18	35	20	170
7	Polonia	17	22	18	16	34	43	150
8	Bulgaria	10	15	6	9	18	36	94
9	Grecia	9	22	14	14	11	9	79
10	Dinamarca	15	4	21	11	9	12	72
	Otros (19 países)	82	90	104	63	114	109	562

Fuente: European Commission - RASFF

Elaboración: CIEN-ADEX

7. Los principales países notificantes de rechazos de productos fueron Alemania (13.6% del total), Países Bajos (10.0% del total), Bélgica (9.2% del total) e Italia (8.7% del total).

8. De enero a junio de 2023, los principales países que notificaron rechazos de productos con decisión de riesgo "Serio" fueron Países Bajos (174), Alemania (172) y Francia (128).

9. Los motivos de rechazo de los productos de Perú fueron la presencia de clorpirifós en maíz (1 caso), metomilo en uvas (1 caso), matrina en paltas (1 caso) y acefato en pitahayas (1 caso), los cuales son insecticidas y plaguicidas no permitidos. También, se detectaron altos contenidos de clorato en quinua (1 caso), histamina en anchovetas (1 caso) y cadmio en paltas (1 caso).

adt ADEX
Data Trade

La mejor fuente de información
cuantitativa y cualitativa de
Comercio Exterior para el
mundo.

¡Haz crecer tus exportaciones con los expertos!

Más información AQUÍ

50 años
ADEX



Resumen de Rechazos de productos de EE.UU

EE.UU: Ranking de países notificados de rechazos de productos (Ene- Jun 2023)

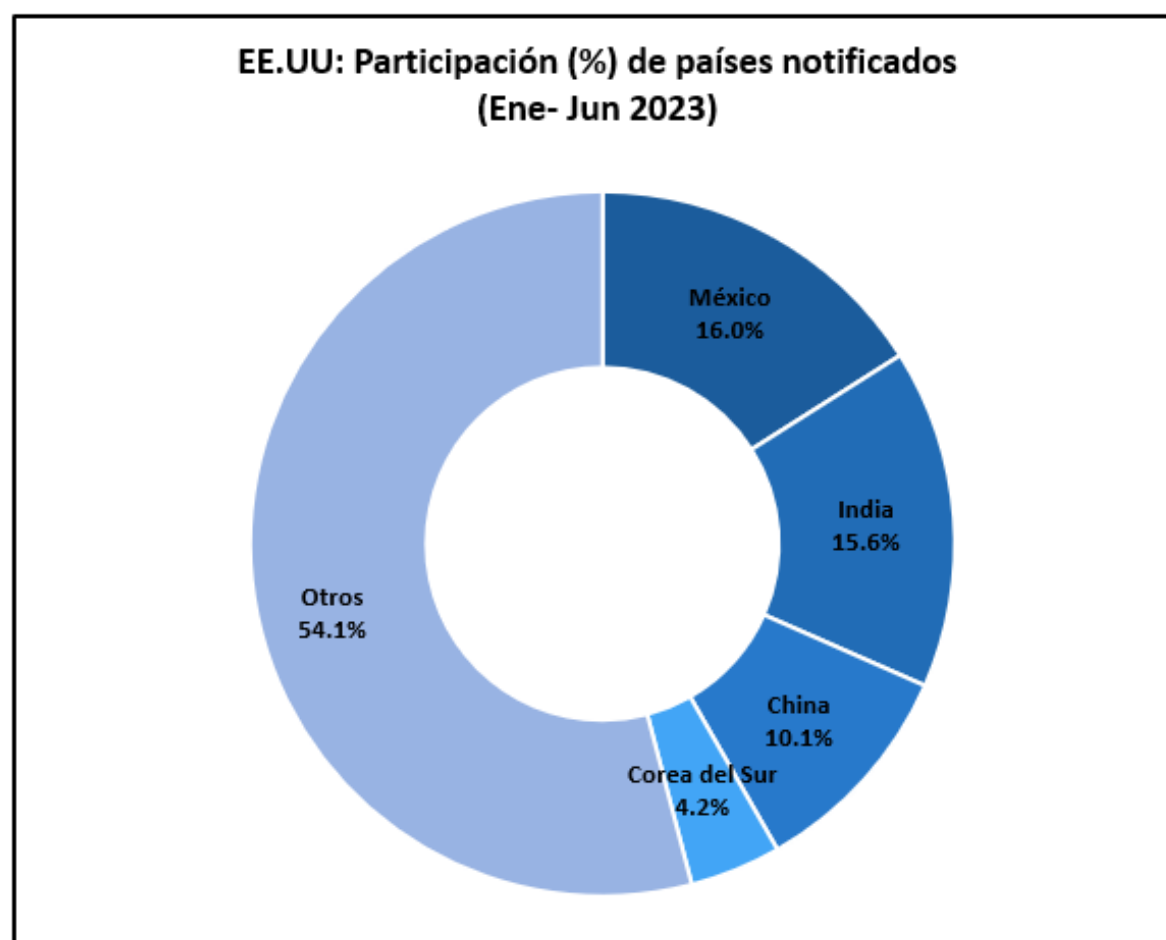
N°	Países	Enero	Febrero	Marzo	Abril	Mayo	Junio	Total
	Total	1,273	959	1,362	1,066	1,320	1,343	7,323
1	México	192	126	166	210	197	282	1,173
2	India	162	189	208	162	209	211	1,141
3	China	158	85	116	92	131	160	742
4	Corea del Sur	85	58	24	29	59	52	307
5	Estados Unidos	69	23	112	26	32	22	284
6	Canadá	33	27	82	48	36	35	261
7	Reino Unido	27	22	54	29	56	33	221
8	Alemania	20	38	29	12	46	35	180
9	Japón	35	15	51	12	32	30	175
10	Indonesia	14	6	22	46	30	30	148
	Otros (95 países)	478	370	498	400	492	453	2,691

Fuente: U.S. Food and Drug Administration - FDA

Elaboración: CIEN-ADEX

1. Durante enero a junio de 2023, EE.UU registró un total de 7,323 rechazos de productos, cifra menor en 450 con respecto al mismo periodo del año anterior.
2. Los principales productos rechazados fueron los medicamentos de diversas patentes (311 rechazos); tortillas chips fritas (191 rechazos); vitaminas, minerales, proteínas y esp. dietéticas, no convencionales para humanos y animales (174 rechazos) y; herbales y botánicos (126 rechazos).
3. Con respecto a Perú, se registraron 20 rechazos siendo los principales productos notificados la páprika entera (5 cargos); las vitaminas, minerales, proteínas y esp. dietéticas, no convencionales para humanos y animales (3 cargos); profiláctico de caries (2 cargos); guisantes dulces (2 cargos); fauces de pescado (2 cargos) y ajíes (2 cargos).
4. Las regiones notificadas fueron Lima (14 rechazos), Callao (4 rechazos), Ayacucho (1 rechazo) y Lambayeque (1 rechazo).

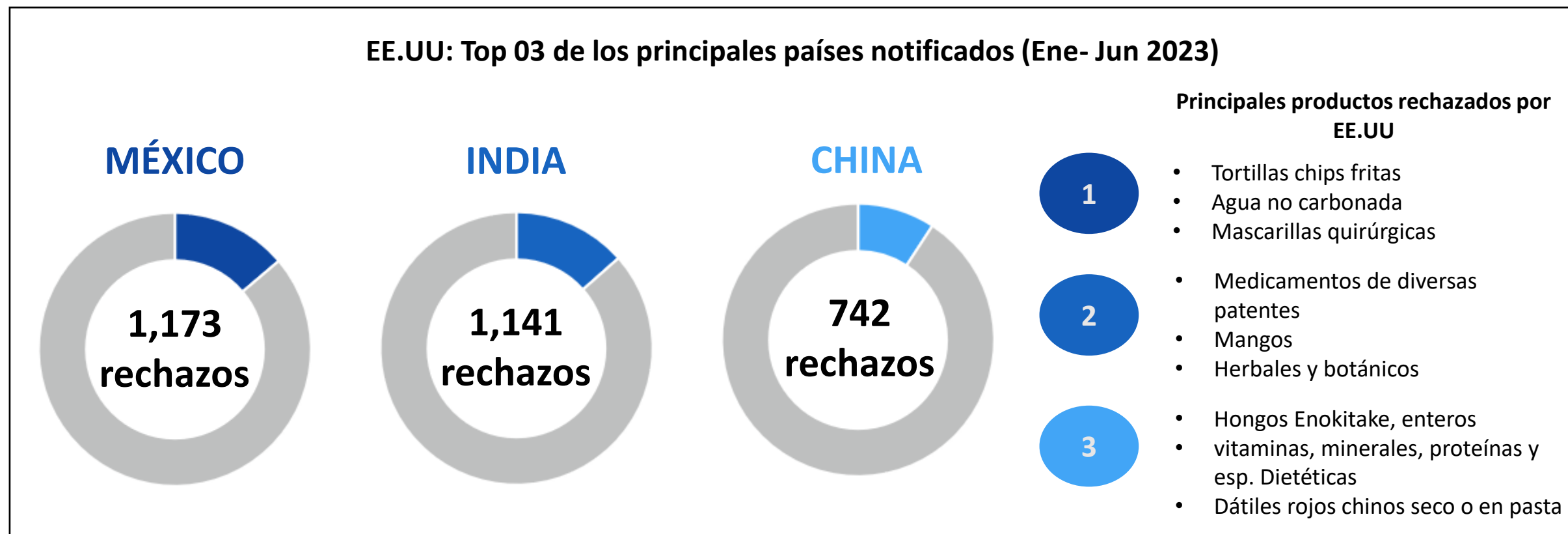
EE.UU: Participación (%) de países notificados (Ene- Jun 2023)



Fuente: U.S. Food and Drug Administration - FDA

Elaboración: CIEN-ADEX

EE.UU: Top 03 de los principales países notificados (Ene- Jun 2023)



Fuente: U.S. Food and Drug Administration - FDA

Elaboración: CIEN-ADEX

EE.UU: Top 04 de los principales rechazos por código (Ene- Jun 2023)

1

2

3

4

1,172 Rechazos

El artículo está sujeto a la denegación de admisión conforme a la Sección 801 (a) (3), ya que parece ser un nuevo medicamento sin una solicitud de nuevo medicamento (NDA) aprobada.

Código: 75

504 Rechazos

El artículo parece consistir en parte o en su totalidad de una sustancia sucia, pútrida o descompuesta o de otro modo no ser apto para alimentos.

Código: 249

459 Rechazos

El artículo está sujeto a la denegación de admisión de conformidad con la Sección 801 (a) (3) en el sentido de que parece tener o contener un residuo químico de pesticida, lo que hace que el artículo esté adulterado en el sentido de la sección 402 (a) (2) (B) de la Ley FD&C

Código: 241

401 Rechazos

Parece que el medicamento o dispositivo no está incluido en la lista requerida por la Sección 510(j), o no se proporcionó un aviso u otra información según lo exige la sección 510(j) o 510(k) de la Ley FD&C; además de estar sujeto a denegación de admisión de conformidad con la sección 801 (a) (3) por mal etiquetado.

Código: 118-3280

Fuente: U.S. Food and Drug Administration - FDA

Elaboración: CIEN-ADEX

EE.UU: Top 10 de los productos rechazados (Ene- Jun 2023)

311


rechazos



Medicamentos de diversas patentes

191

rechazos



Tortillas chips fritas

174

rechazos



Vitaminas, minerales, proteínas y esp dietarias, no convencionales para humanos y animales

126

rechazos



Herbales y botánicos

92

rechazos



Camarones y langostinos

80

rechazos



Tinte para pestañas y cejas

80

rechazos



Jabones y detergentes de baño

66

rechazos



Alimentos dietéticos convencionales

60

rechazos



Agua no carbonada

54

rechazos



Mascarillas quirúrgicas

Fuente: U.S. Food and Drug Administration - FDA

Elaboración: CIEN-ADEX

Contáctenos: ciens@adexperu.org.pe

www.ciens.adexperu.org.pe

Av. Javier Prado Este 2875 – San Borja

Copyright © 2021 CIEN. Todos los derechos reservados.

ADEX