




## Medicamentos para uso veterinario: Evolución del mercado mundial y nacional

En el 2022, las exportaciones peruanas de medicamentos para uso veterinario sumaron US\$ 30.8 millones, cifra mayor en 11.3% respecto al año anterior.




1. En el 2022, el mercado mundial de medicamentos para uso veterinario se situó en US\$ 486,846.6 millones, lo que significó un crecimiento de 7.4% respecto al año anterior.
2. EE.UU. fue el principal comprador mundial de medicamentos para uso veterinario concentrando el 18.9% del valor de las compras totales (US\$ 92,100.6 millones); seguido de Alemania (US\$ 34,335.6 millones) y Suiza (US\$ 31,837.8 millones).
3. Entre los mercados con montos de importación mayores a US\$ 10.0 millones, Gambia y Corea del Sur fueron los más dinámicos al registrar crecimientos de 172.1% y 124.6% respectivamente, en comparación al 2021.
4. Alemania fue el principal proveedor mundial de medicamentos para uso veterinario con un valor de venta de US\$ 72,832.5 millones, registrando una participación de 16.3% frente al valor total.
5. Suiza se situó como segundo mercado proveedor de medicamentos para uso veterinario con US\$ 47,253.2 millones; seguido de Bélgica con US\$ 36,686.0 millones.
6. En el 2022, Perú se posicionó en el puesto N° 75 del ranking mundial de proveedores de medicamentos para uso veterinario, y en el puesto N° 11 en América Latina.

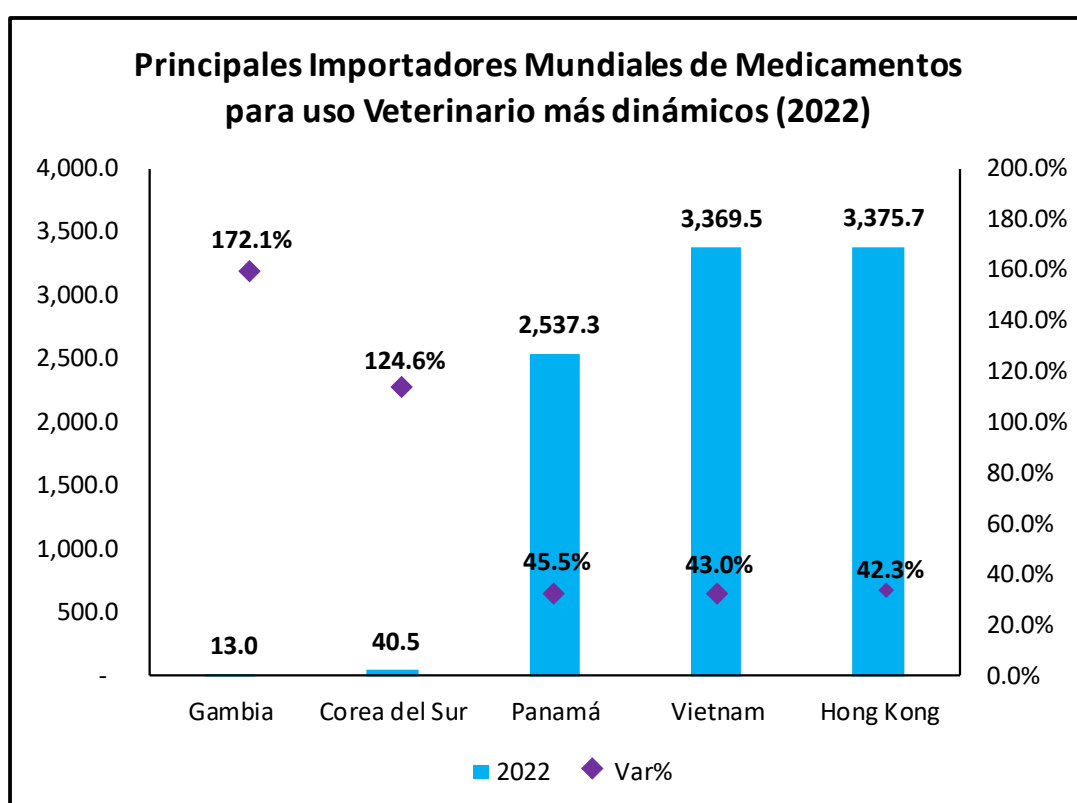


### Principales Exportadores Mundiales de Medicamentos para uso Veterinario (2022)

1 Alemania	Mill. US\$	Var. %	Part. %
	72,832.5	16.8%	16.3%
	Miles TM	Var. %	Part. %
	699.8	1.3%	6.4%
2 Suiza	Mill. US\$	Var. %	Part. %
	47,253.2	-6.0%	10.6%
	Miles TM	Var. %	Part. %
	88.0	2.8%	0.8%
3 Bélgica	Mill. US\$	Var. %	Part. %
	36,686.0	9.5%	8.2%
	Miles TM	Var. %	Part. %
	284.6	11.5%	2.6%

### Principales Importadores Mundiales de Medicamentos para uso Veterinario (2022)

1 EE.UU.	Mill. US\$	Var. %	Part. %
	92,100.6	10.0%	18.9%
	Miles TM	Var. %	Part. %
	577.2	20.4%	0.1%
2 Alemania	Mill. US\$	Var. %	Part. %
	34,335.6	1.4%	7.1%
	Miles TM	Var. %	Part. %
	300.8	7.3%	0.0%
3 Suiza	Mill. US\$	Var. %	Part. %
	31,837.8	17.2%	6.5%
	Miles TM	Var. %	Part. %
	65.9	27.7%	0.01%



Fuente: Trade Map

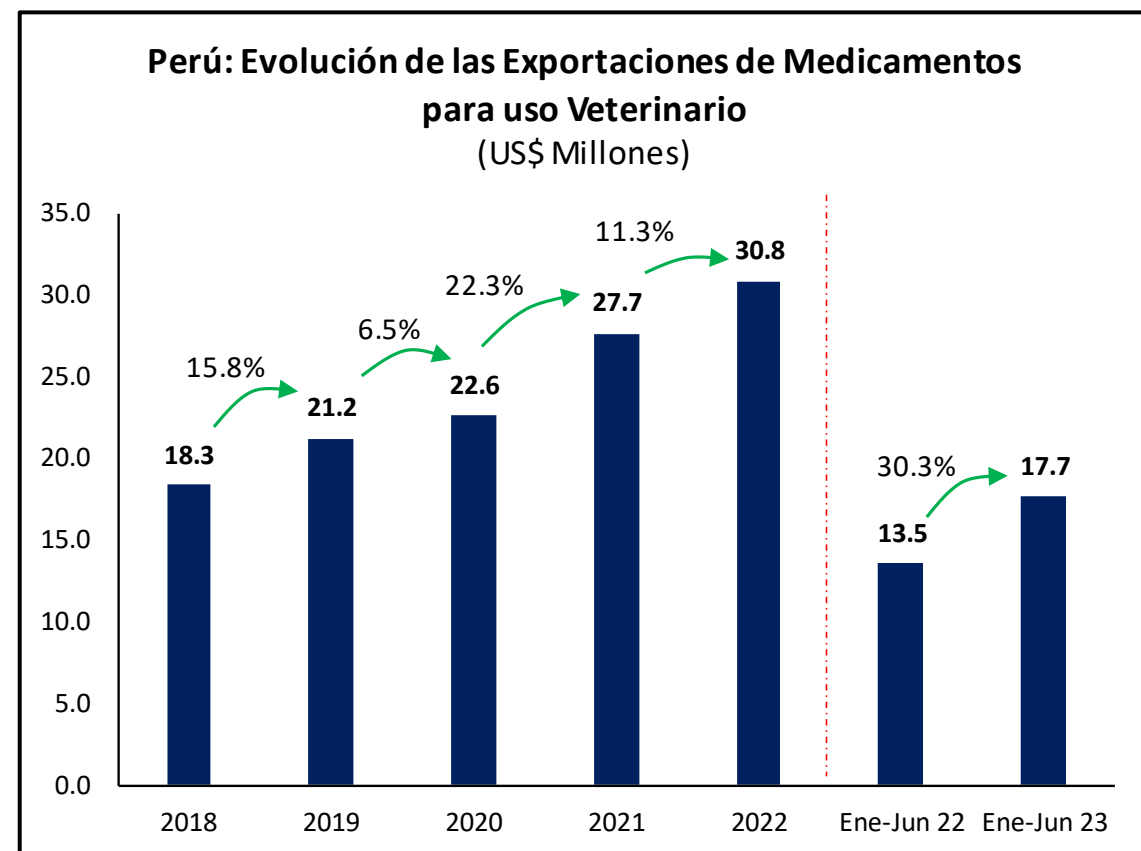
Elaboración: CIEN-ADEX

\*Importaciones mayores a US\$ 10.0 millones

Fuente: TradeMap

Elaboración: CIEN-ADEX

7. Entre el 2018 y 2022, las exportaciones peruanas de medicamentos para uso veterinario se incrementaron en un promedio anual de 13.8%, explicado principalmente por el aumento de las exportaciones del 2021.
8. En el 2022, las exportaciones peruanas de medicamentos para uso veterinario sumaron US\$ 30.8 millones, monto asociado a un crecimiento de 11.3% respecto al año anterior.
9. Al cierre del mes de junio de 2023, las exportaciones peruanas de medicamentos para uso veterinario acumularon US\$ 17.7 millones, cifra que significó un incremento de 30.3% respecto al mismo periodo del año anterior.
10. En el 2022, entre los productos que superaron el US\$ 1.0 millón y mostraron un desempeño positivo se destacaron los siguientes: los medicamentos que contengan otros antibióticos (+22.7%) y los demás medicamentos para uso veterinario (+12.5%).
11. Sin embargo, también se pueden resaltar otros productos como los cultivos de microorganismos (+929.2%), los demás medicamentos constituidos por productos mezclados entre sí (+144.6%), seguido de los demás medicamentos que contengan alcaloides (+125.6%) y los medicamentos que contengan penicilina (+3.8%), aunque con montos reducidos.



Fuente: SUNAT, ADEX Data Trade

Elaboración: CIEN-ADEX

12. Por otro lado, las subpartidas arancelarias consideradas en esta clasificación que mostraron desempeños negativos en 2022 fueron los siguientes: los demás medicamentos con hormonas sin antibióticos (-64.9%), seguido de los medicamentos que contengan hormonas corticosuprarrenales (-19.3%), los demás medicamentos que contengan vitaminas (-3.1%) y las demás vacunas para la medicina veterinaria (-0.1%).

Perú: Exportación de Medicamentos para uso Veterinario (US\$ Miles)

Partida	Descripción Arancelaria	2018	2019	2020	2021	2022	Crec.% 2022/2018	Var.% 2022/2021	Part.% 2022
<b>Medicamentos para uso Veterinario</b>		<b>18,333.5</b>	<b>21,228.9</b>	<b>22,600.5</b>	<b>27,651.7</b>	<b>30,786.0</b>	<b>13.8%</b>	<b>11.3%</b>	<b>100.0%</b>
3004.90.30.00	Los demás medicamentos para uso veterinario	5,240.0	6,028.9	6,969.2	10,038.7	11,294.5	21.2%	12.5%	36.7%
3004.20.20.00	Medicamentos que contengan otros antibióticos	4,755.8	6,680.6	6,510.0	7,929.5	9,731.3	19.6%	22.7%	31.6%
3004.50.20.00	Demás medicamentos que contengan vitaminas	5,721.3	5,750.2	6,154.6	7,297.8	7,072.3	5.4%	-3.1%	23.0%
3002.42.90.00	Las demás vacunas para la medicina veterinaria	2,130.0	2,421.9	2,561.0	1,909.0	1,906.9	-2.7%	-0.1%	6.2%
3004.49.20.00	Los demás medicamentos que contengan alcaloides	71.1	67.3	79.3	173.8	392.1	53.2%	125.6%	1.3%
3003.90.20.00	Demás medicamentos constituidos por productos mezclados entre sí	197.8	87.9	71.2	62.3	152.5	-6.3%	144.6%	0.5%
3004.32.20.00	Medicamentos que contengan hormonas corticosuprarrenales	205.0	170.8	165.7	151.3	122.1	-12.2%	-19.3%	0.4%
3004.10.20.00	Medicamentos que contengan penicilina	4.4	-	59.8	72.3	75.1	103.2%	3.8%	0.2%
3002.90.10.00	Cultivos de microorganismos	0.1	20.4	27.5	3.0	31.2	360.4%	929.2%	0.1%
3004.39.20.00	Los demás medicamentos con hormonas sin antibióticos	8.0	0.9	2.2	13.9	4.9	-11.5%	-64.9%	0.02%
3004.41.20.00	Medicamentos que contengan efedrina o sus sales	-	-	-	-	3.1	-	-	0.01%

Fuente: SUNAT, ADEX Data Trade

Elaboración CIEN- ADEX

**Nota:** En el 2022, se registraron cambios en las partidas arancelarias de las demás vacunas para la medicina veterinaria y los cultivos de microorganismos. Revisar la correlación arancelaria para mayor detalle.

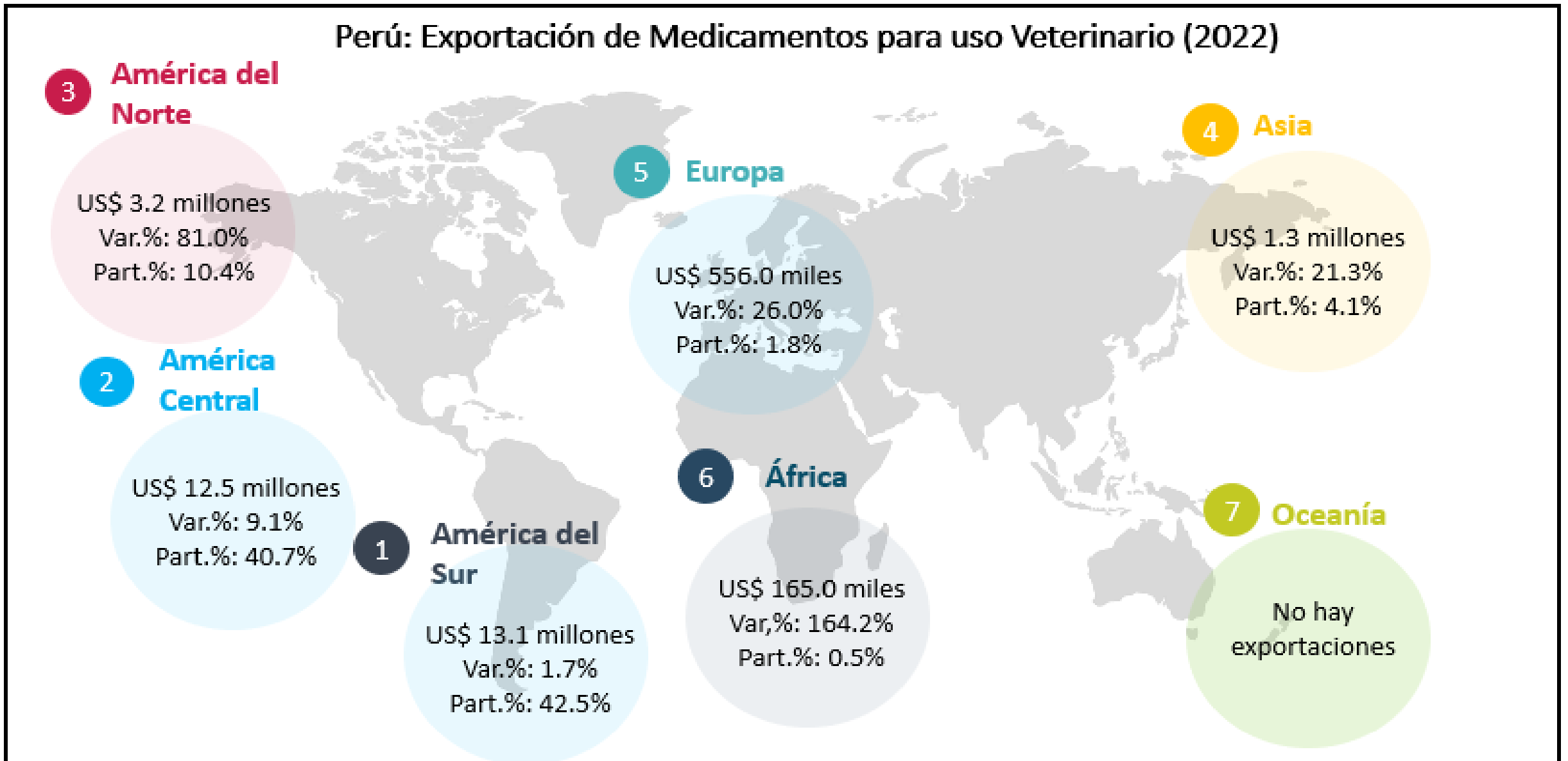
**ADEX**

**¡CERTIFICA CON LOS EXPERTOS EN EXPORTACIONES!**

Más información **AQUÍ**



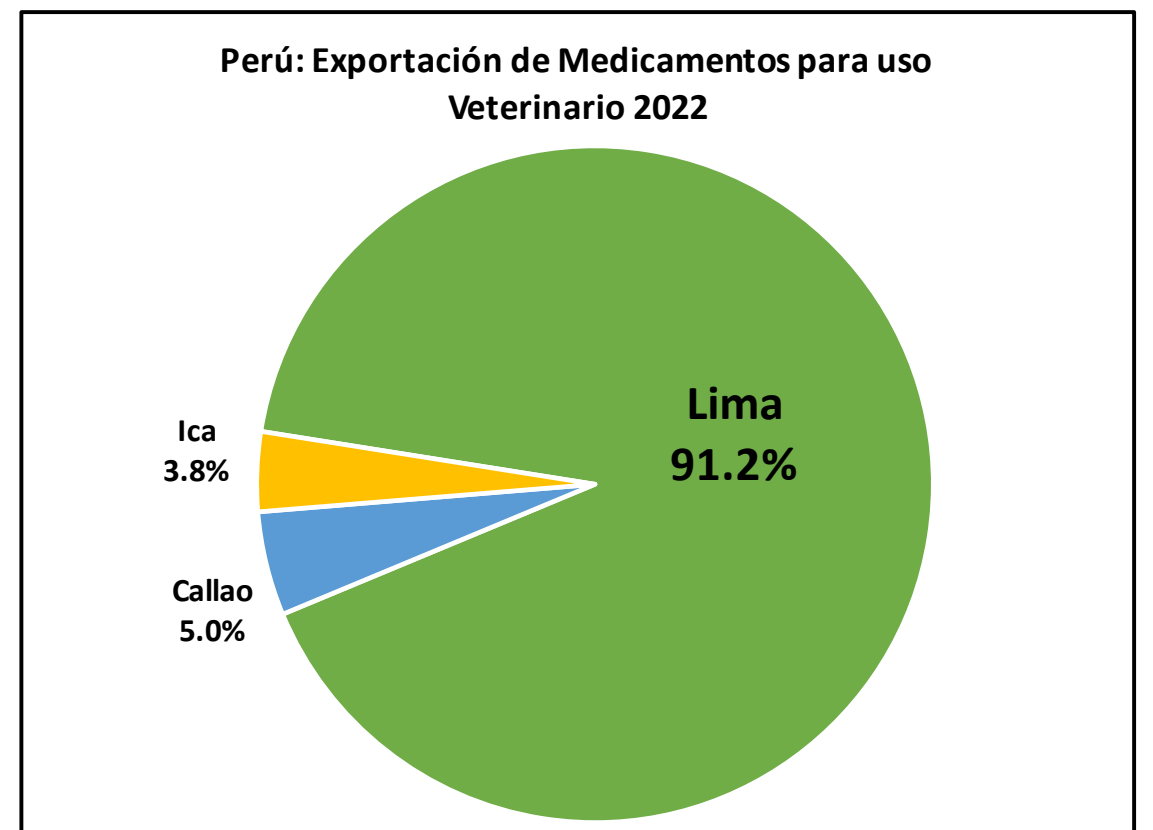
## Perú: Exportación de Medicamentos para uso Veterinario (2022)



Fuente: SUNAT, ADEX Data Trade

Elaboración CIEN- ADEX

13. En el 2022, Lima fue la principal región exportadora de medicamentos para uso veterinario al registrar una participación de 91.2% (US\$ 28.1 millones); seguido de Callao (US\$ 1.5 millones) e Ica (US\$ 1.1 millones).
14. América del Sur fue el principal destino de las exportaciones peruanas de medicamentos para uso veterinario al registrar US\$ 13.1 millones (42.5% del valor total); seguido de América Central (40.7% del valor total) y América del Norte (10.4% del valor total).
15. En montos mayores a US\$ 1.0 millón, América del Norte (+81.0%) y Europa (+26.0%) fueron las regiones más dinámicas al registrar crecimientos importantes en sus importaciones de medicamentos para uso veterinario desde Perú.



Fuente: SUNAT, ADEX Data Trade

Elaboración: CIEN-ADEX

**adt** ADEX  
Data Trade

**La mejor fuente de información cuantitativa y cualitativa de Comercio Exterior para el mundo.**

¡Haz crecer tus exportaciones con los expertos!

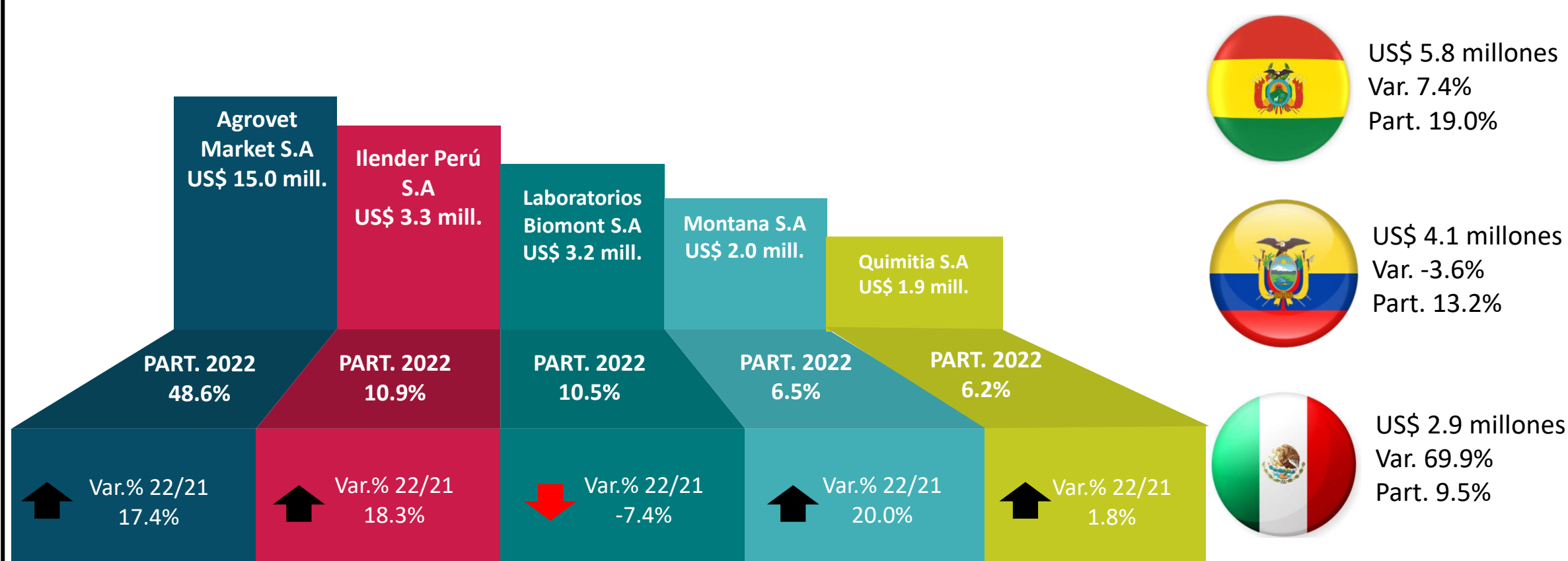
Más información **AQUÍ**



**50 años**  
ADEX



## Perú: Exportación de Medicamentos para uso Veterinario, por Principales Empresas y Principales Destinos 2022



Fuente: SUNAT, ADEX Data Trade

Elaboración CIEN- ADEX

16. En el 2022, Agrovvet Market S.A fue la empresa líder en las exportaciones peruanas de medicamentos para uso veterinario al registrar US\$ 15.0 millones (48.6% del valor total).

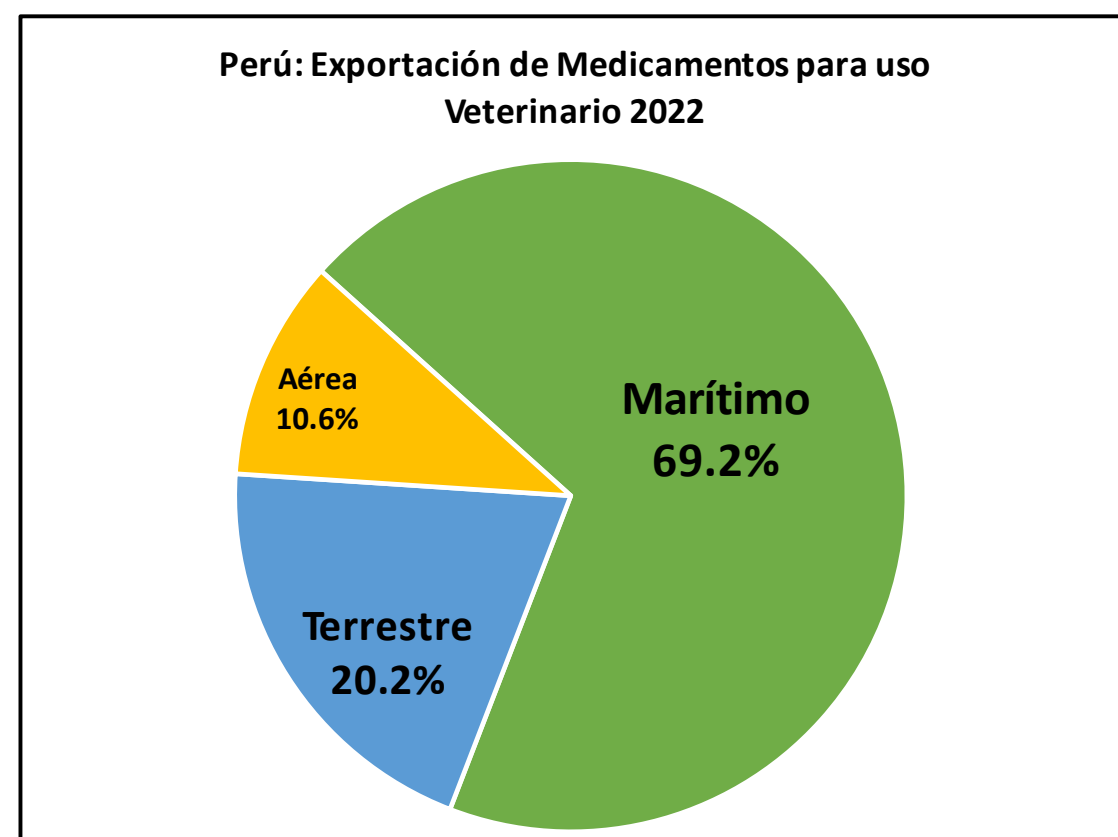
17. Seguido, con una menor cuota, por Ilender Perú S.A con US\$ 3.3 millones (10.9% del valor total) y Laboratorios Biomont S.A con US\$ 3.2 millones (10.5% del valor total).

18. En montos de exportación mayores a US\$ 1.0 millón, Montana S.A e Ilender Perú S.A fueron las empresas más dinámicas al registrar crecimientos de 20.0% y 18.3% respectivamente, en comparación al año anterior.

19. Bolivia fue el principal destino de las exportaciones peruanas de medicamentos para uso veterinario al registrar una participación de 19.0% del valor total (US\$ 5.8 millones); seguido de Ecuador (US\$ 4.1 millones) y México (US\$ 2.9 millones).

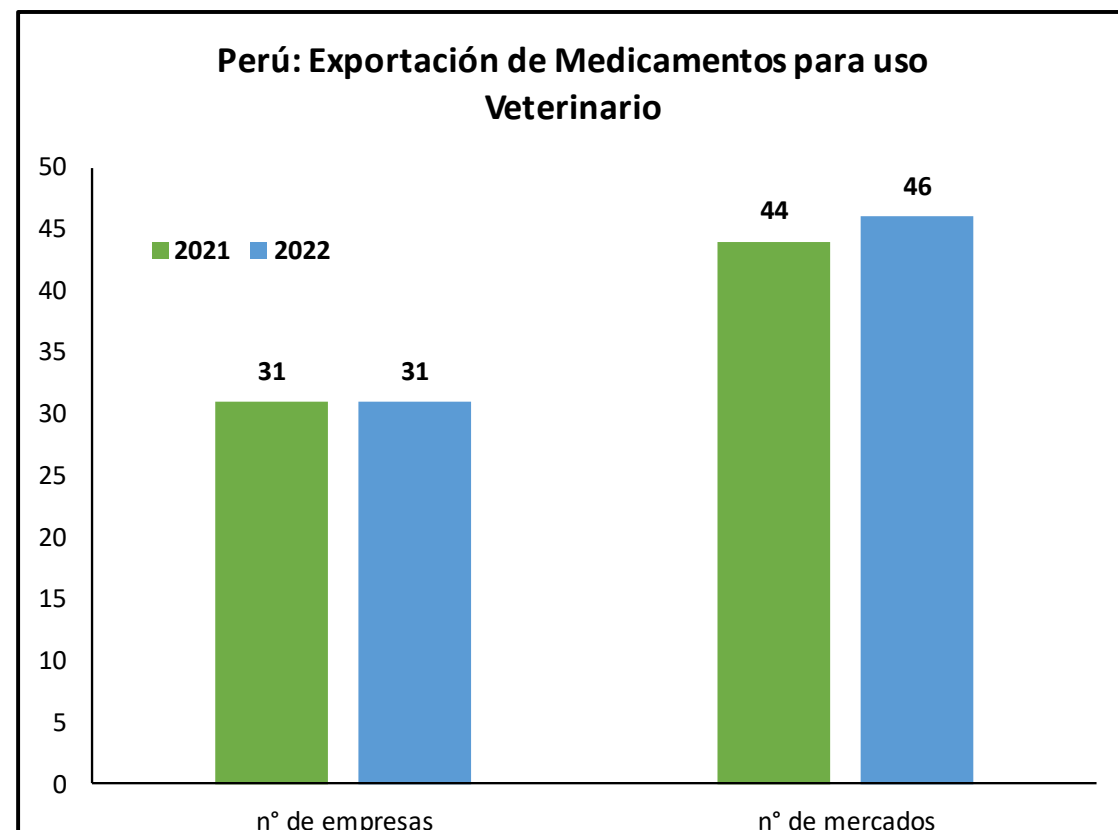
20. Los despachos al exterior de medicamentos para uso veterinario desde Perú se transportaron por las vías marítima (69.2% del valor total); terrestre (20.2% del valor total), y aérea (10.6% del valor total).

21. En el 2022, un total de 31 empresas realizaron envíos de medicamentos para uso veterinario a 46 mercados en el exterior, aumentando en 2 el número de mercados y manteniendo el mismo número de empresas.



Fuente: SUNAT, ADEX Data Trade

Elaboración: CIEN-ADEX



Fuente: SUNAT, ADEX Data Trade

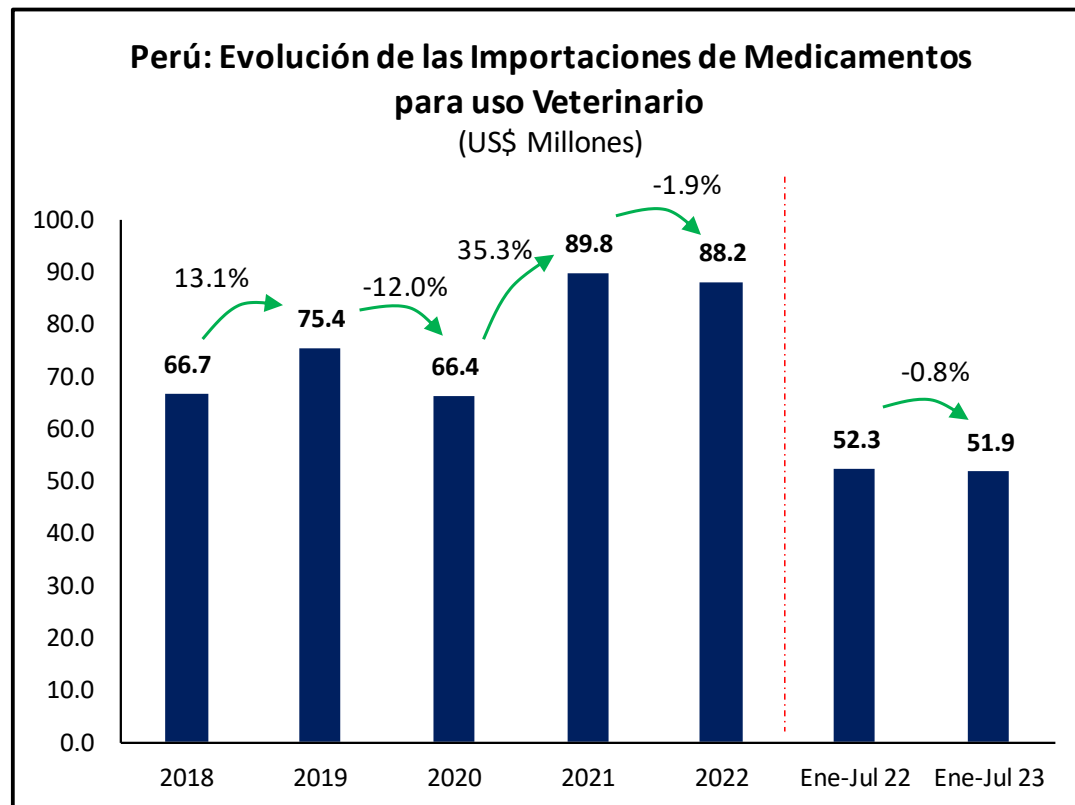
Elaboración: CIEN-ADEX

22. Entre el 2018 y 2022, las importaciones peruanas de medicamentos para uso veterinario se incrementaron en un promedio anual de 7.2%, explicado principalmente por el aumento en las importaciones de 2021.

23. En el 2022, las importaciones peruanas de medicamentos para uso veterinario se situaron en US\$ 88.2 millones, cifra asociada a una caída de 1.9% respecto al año anterior. Al cierre del mes de julio de 2023, las importaciones peruanas de medicamentos para uso veterinario se situaron en US\$ 51.9 millones, equivalente a una caída mínima de 0.8% respecto al mismo periodo del año anterior.

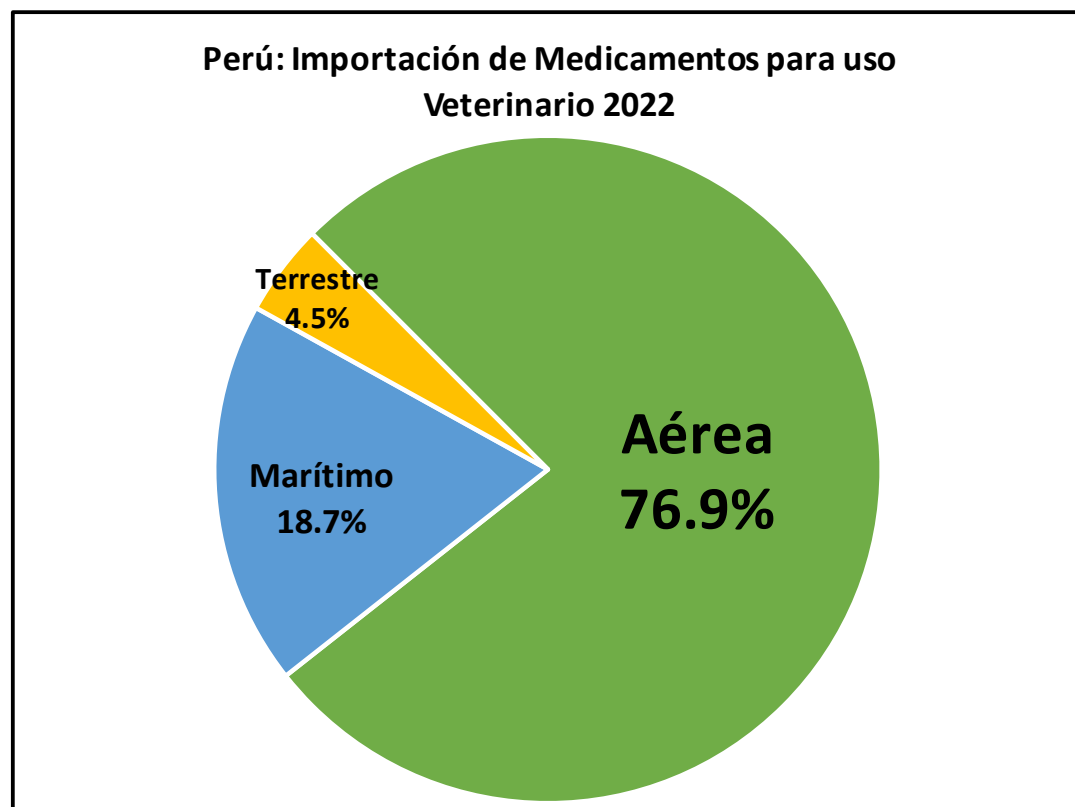
24. En el 2022, la subpartida que superó el US\$ 1.0 millón importado y que mostró la mayor tasa de crecimiento fue los demás medicamentos para uso veterinario (+18.8%). Por otro lado, entre los productos importados por un monto menor a US\$ 1.0 millón, se destacaron los medicamentos que contengan hormonas corticosuprarrenales y los demás medicamentos que contengan alcaloides, los cuales crecieron 7.9% y 33.0%, respectivamente.

25. Por su parte, algunos de los productos que han presentado caídas con montos significativos en las importaciones peruanas fueron los medicamentos que contengan otros antibióticos (-30.5%), los demás medicamentos con hormonas sin antibióticos (-11.9%) y cultivos de microorganismos (-3.3%).



Fuente: SUNAT, ADEX Data Trade

Elaboración: CIEN-ADEX



Fuente: SUNAT, ADEX Data Trade

Elaboración: CIEN-ADEX

Perú: Importación de Medicamentos para uso Veterinario (US\$ Miles)

Partida	Descripción Arancelaria	2018	2019	2020	2021	2022	Crec.% 2022/2018	Var.% 2022/2021	Part.% 2022
<b>Medicamentos para uso Veterinario</b>		<b>66,684.3</b>	<b>75,444.4</b>	<b>66,404.7</b>	<b>89,830.8</b>	<b>88,159.9</b>	<b>7.2%</b>	<b>-1.9%</b>	<b>100.0%</b>
3002.42.90.00	Las demás vacunas para la medicina veterinaria	35,599.8	37,694.9	32,702.2	38,191.0	38,268.4	1.8%	0.2%	43.4%
3004.90.30.00	Los demás medicamentos para uso veterinario	11,654.1	15,113.4	13,823.7	23,586.1	28,020.5	24.5%	18.8%	31.8%
3004.20.20.00	Medicamentos que contengan otros antibióticos	7,189.2	9,334.3	7,063.0	11,584.3	8,048.8	2.9%	-30.5%	9.1%
3002.49.10.00	Cultivos de microorganismos	5,216.6	5,804.7	6,073.9	7,471.0	7,223.4	8.5%	-3.3%	8.2%
3004.50.20.00	Demás medicamentos que contengan vitaminas	2,532.6	3,220.2	2,428.6	2,847.3	2,822.0	2.7%	-0.9%	3.2%
3004.39.20.00	Los demás medicamentos con hormonas sin antibióticos	2,152.2	1,901.0	2,202.6	2,080.2	1,831.6	-4.0%	-11.9%	2.1%
3004.32.20.00	Medicamentos que contengan hormonas corticosuprarrenales	312.8	422.0	226.5	658.8	710.6	22.8%	7.9%	0.8%
3004.10.20.00	Medicamentos que contengan penicilina	1,468.6	1,457.8	1,261.4	2,539.1	649.3	-18.5%	-74.4%	0.7%
3003.90.20.00	Demás medicamentos constituidos por productos mezclados entre sí	514.9	418.5	490.0	662.7	507.1	-0.4%	-23.5%	0.6%
3004.49.20.00	Los demás medicamentos que contengan alcaloides	26.9	16.8	85.5	34.5	45.9	14.2%	33.0%	0.1%
3004.41.20.00	Medicamentos que contengan efedrina o sus sales	9.3	49.4	35.0	150.8	26.2	29.5%	-82.6%	0.03%
3004.42.20.00	Medicamentos que contengan pseudoefedrina (DCI) o sus sales	7.2	11.4	12.3	24.8	6.1	-4.0%	-75.3%	0.01%

Fuente: SUNAT, ADEX Data Trade

Elaboración CIEN- ADEX

**Nota:** En el 2022, se registraron cambios en las partidas arancelarias de las demás vacunas para la medicina veterinaria y los cultivos de microorganismos. Revisar la correlación arancelaria para mayor detalle.

TE BRINDAMOS SOLUCIONES A MEDIDA

Asesoría y consultoría en:

Inteligencia Comercial  
y Oportunidades de  
Negocios


Asesoría  
Especializada

Servicios  
Legales

¡Asesórate con los expertos en comercio exterior!

Más información AQUÍ

## Perú: Importación de Medicamentos para uso Veterinario, por Principales Empresas y Principales Destinos 2022



Fuente: SUNAT, ADEX Data Trade

Elaboración CIEN- ADEX

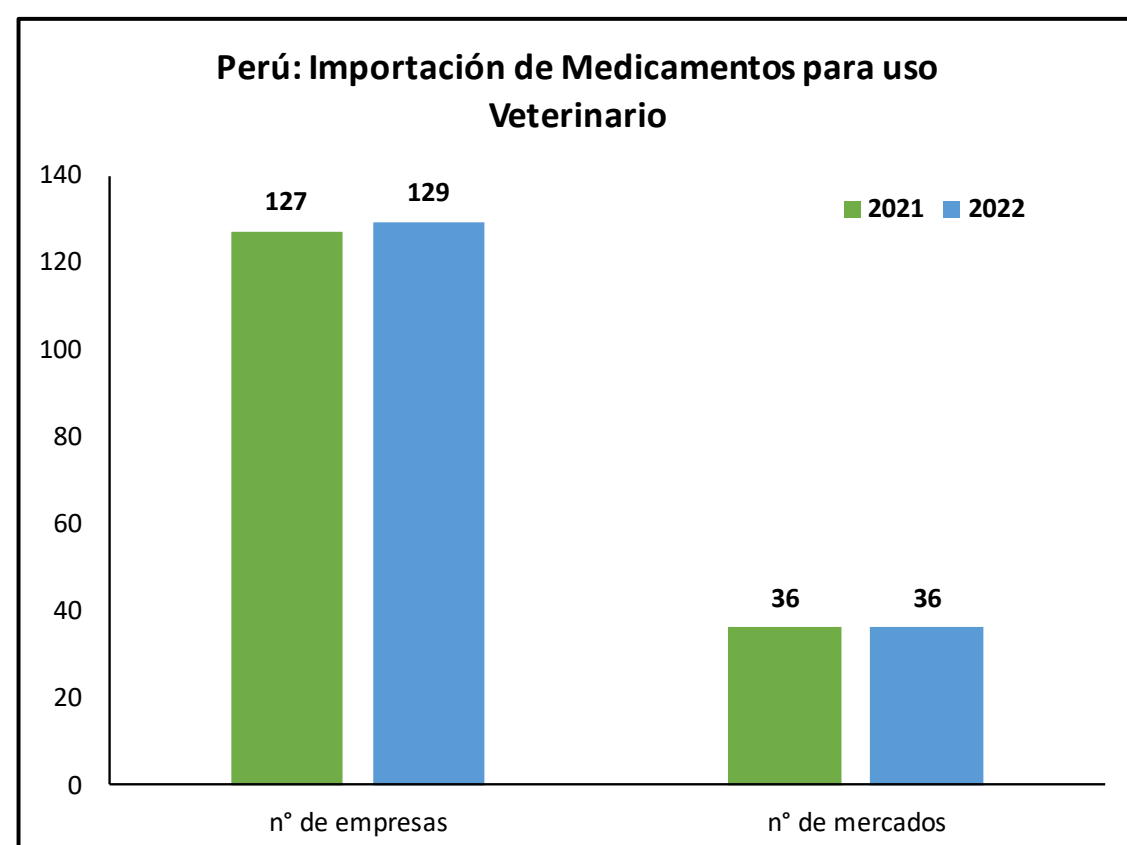
26. Las importaciones desde el exterior se transportaron por vía aérea (76.9% del valor total), marítima (18.7% del valor total) y terrestre (4.5% del valor total).

27. En el 2022, Europa fue la principal región proveedora de medicamentos para uso veterinario al Perú (US\$ 35.4 millones); seguido América del Norte (US\$ 30.0 millones) y América del Sur (US\$ 17.6 millones).

28. EE.UU. fue el principal mercado proveedor de medicamentos para uso veterinario al mercado peruano al registrar US\$ 27.4 millones; seguido de Países Bajos (US\$ 8.3 millones) y Brasil (US\$ 7.7 millones).

29. En el 2022, Intervet S.A fue la empresa líder en las importaciones peruanas de medicamentos para uso veterinario con US\$ 21.6 millones y una participación de 24.5% frente al valor total.

30. Seguido, con una menor cuota, por Zoetis S.R.L con US\$ 16.7 millones (18.9% del valor total) y Boehringer Ingelheim Perú S.A.C con US\$ 8.4 millones (9.6% del valor total).



Fuente: SUNAT, ADEX Data Trade

Elaboración: CIEN-ADEX

31. En el 2022, un total de 129 empresas peruanas importaron medicamentos para uso veterinario desde 36 mercados en el exterior, aumentando en 2 el número de empresas y manteniendo el mismo número de mercados.

**Nota Informativa:** A partir del reporte de marzo de 2022 el número de empresas exportadoras no incluye a personas naturales, debido a la Ley N° 29733, de protección de datos personales. Los datos del presente reporte fueron extraídos en Agosto 2023.