

Evaluación del Mercado Nacional e Internacional de Perico

En el 2022, las exportaciones peruanas de perico registraron un récord histórico de US\$ 145.8 millones, cifra mayor en 30.0% respecto al año anterior.

1. En el 2022, el mercado mundial de filete de pescado congelado se situó en US\$ 2,673.2 millones, registrando un crecimiento de 19.1% respecto al 2021.
2. EE.UU. fue el principal comprador mundial de filete de pescado congelado concentrando el 31.3% del valor de las compras totales (US\$ 837.8 millones); seguido de Japón (US\$ 567.9 millones) y Alemania (US\$ 145.6 millones).
3. China fue el principal proveedor mundial de filete de pescado congelado con el 22.3% del valor total de las ventas, equivalente a US\$ 537.5 millones, cifra mayor en 15.1% respecto al año anterior.
4. Vietnam fue el segundo proveedor mundial de filete de pescado congelado (US\$ 227.5 millones o 9.4% del valor total), seguido de Indonesia (US\$ 208.8 millones).
5. Entre los mercados con montos de exportación mayores a US\$ 10.0 millones, Panamá y Nicaragua fueron los más dinámicos al registrar crecimientos de 442.5% y 126.5% respectivamente, en comparación al año anterior.
6. En el 2022, Perú se posicionó en el puesto N° 7 del ranking mundial de países proveedores de filete de pescado congelado, y en el puesto N° 1 en América Latina y el Caribe.

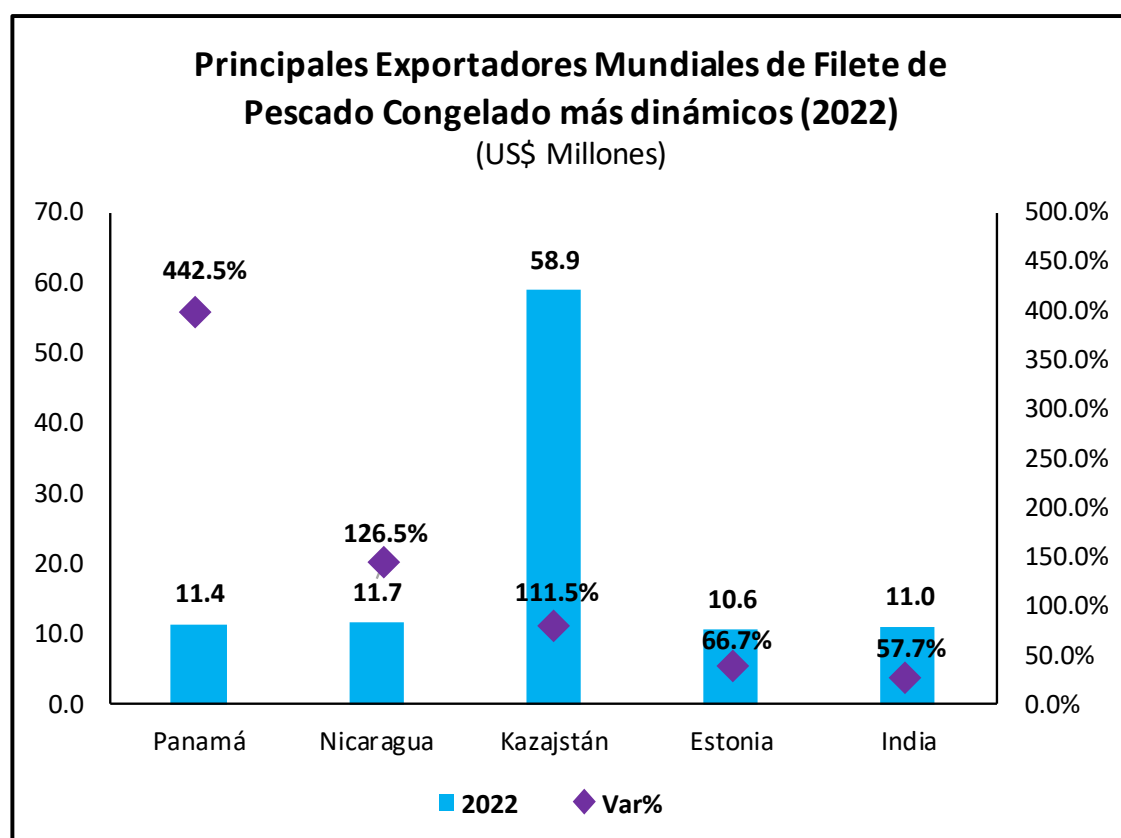


Principales Exportadores Mundiales de Productos de Filete de Pescado Congelado (2022)

| | Mill. US\$ | Var.% | Part. % |
|-----------------------|---------------------------|-------|---------|
| 1 China | 537.5 | 15.1% | 22.3% |
| | Miles TM | Var.% | Part. % |
| | 101.3 | 8.8% | 27.3% |
| 2 Vietnam | 227.5 | 0.3% | 9.4% |
| | Miles TM | Var.% | Part. % |
| | Cantidades no disponibles | | |
| 3 Indonesia | 208.8 | 32.4% | 8.6% |
| | Miles TM | Var.% | Part. % |
| | 28.1 | 3.6% | 7.6% |

Principales Importadores Mundiales de Productos de Filete de Pescado Congelado (2022)

| | Mill. US\$ | Var.% | Part. % |
|----------------------|------------|-------|---------|
| 1 EE.UU. | 837.8 | 32.9% | 31.3% |
| | Miles TM | Var.% | Part. % |
| | 63.6 | 14.7% | 16.9% |
| 2 Japón | 567.9 | 14.8% | 21.2% |
| | Miles TM | Var.% | Part. % |
| | 100.9 | 11.1% | 26.9% |
| 3 Alemania | 145.6 | 27.1% | 5.4% |
| | Miles TM | Var.% | Part. % |
| | 19.6 | 2.0% | 5.2% |



Fuente: TradeMap

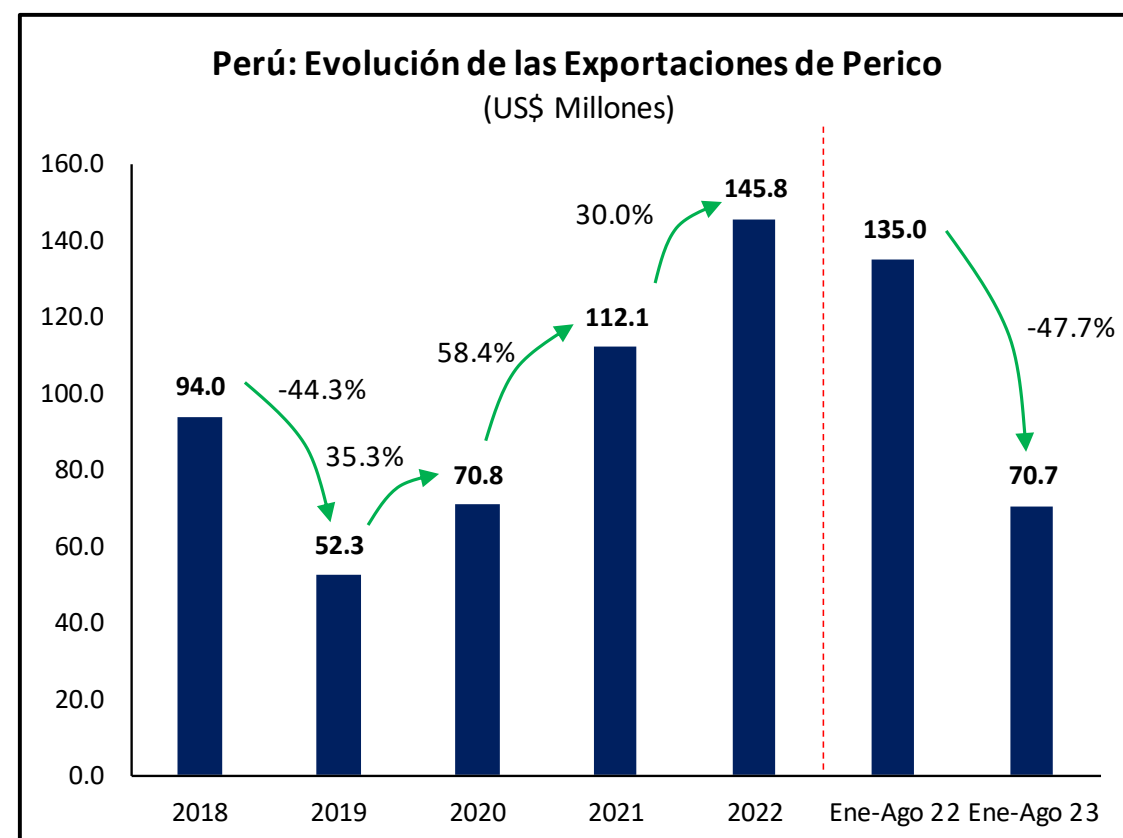
Elaboración: CIEN-ADEX

*Exportaciones mayores a US\$ 10.0 millones

Fuente: TradeMap

Elaboración: CIEN-ADEX

- Entre el 2018 y 2022, las exportaciones peruanas de perico se incrementaron en un promedio anual de 11.6%, explicado principalmente por el aumento de las exportaciones del último año.
- En el 2022, las exportaciones peruanas de perico registraron un récord histórico de US\$ 145.8 millones (+30.0% respecto al año anterior). Al cierre del mes de agosto de 2023, las exportaciones peruanas de perico fueron US\$ 70.7 millones, equivalente a una caída de 47.7% respecto al mismo periodo del año anterior.
- Las porciones de perico fue la principal presentación exportada en 2022 con US\$ 113.7 millones (+28.3%); seguido del filete de perico con US\$ 25.2 millones (+42.6%) y el perico entero con US\$ 3.8 millones (+58.6%).
- La huevera fue el producto con mayor crecimiento en el 2022 comparado con el año anterior (+62.8%) aunque con montos reducidos. Otro producto que presentó crecimiento fue las piezas de perico (+6.9%).
- Por el contrario, los medallones de perico (-37.7%), la pulpa de perico (-5.2%) y las cabezas (-7.1%) fueron las presentaciones que registraron caídas respecto al año anterior.



Fuente: SUNAT, ADEX Data Trade

Elaboración: CIEN-ADEX

- Así mismo, en el 2022, se destacaron las exportaciones de perico en sus presentaciones de congelado (99.8% del valor total) y fresco (0.2% del valor total).
- Por su parte, la primera exportación de harina de Perico estuvo a cargo de la empresa exportadora Spring Valley Fruit S.A.C (US\$ 74.0 miles)

Perú: Exportación de Perico (US\$ Miles)

| Descripción Comercial | 2018 | 2019 | 2020 | 2021 | 2022 | Crec.% 2022/2018 | Var.% 2022/2021 | Part.% 2022 |
|-----------------------|-----------------|-----------------|-----------------|------------------|------------------|---------------------|--------------------|---------------|
| Perico | 93,994.5 | 52,317.8 | 70,775.2 | 112,083.9 | 145,750.4 | 11.6% | 30.0% | 100.0% |
| Porciones | 64,973.3 | 33,417.8 | 53,027.0 | 88,612.7 | 113,716.7 | 15.0% | 28.3% | 78.0% |
| Filete | 24,940.0 | 13,549.1 | 12,870.0 | 17,688.2 | 25,216.4 | 0.3% | 42.6% | 17.3% |
| Entero | 2,088.0 | 3,538.8 | 2,578.2 | 2,378.1 | 3,772.7 | 15.9% | 58.6% | 2.6% |
| Medallones | 376.3 | 520.7 | 862.0 | 1,614.3 | 1,006.2 | 27.9% | -37.7% | 0.7% |
| Piezas | 1,224.7 | 907.2 | 789.0 | 865.4 | 925.1 | -6.8% | 6.9% | 0.6% |
| Pulpa | 61.6 | 110.1 | 119.3 | 574.1 | 544.1 | 72.4% | -5.2% | 0.4% |
| Huevera | 128.3 | 212.2 | 442.3 | 241.8 | 393.6 | 32.4% | 62.8% | 0.3% |
| Cabezas | 202.4 | 61.8 | 87.4 | 109.3 | 101.6 | -15.8% | -7.1% | 0.1% |
| Harina | - | - | - | - | 74.0 | - | - | 0.1% |

Fuente: SUNAT, ADEX Data Trade

Elaboración CIEN- ADEX



adt ADEX
Data Trade

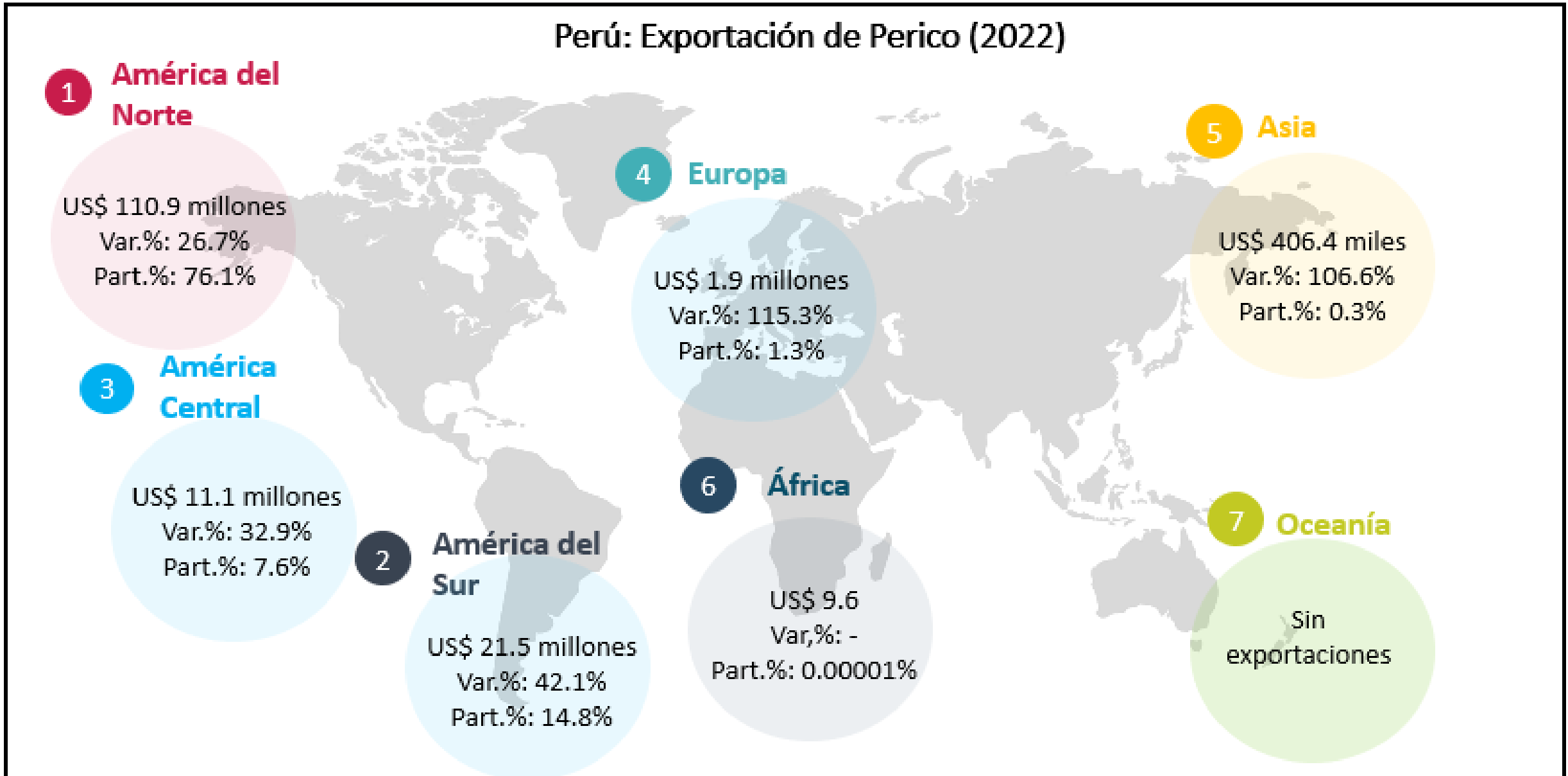
Sistema de Inteligencia Comercial de ADEX, que brinda la **más completa información de comercio exterior** de Perú con el mundo

¡Haz crecer tus exportaciones con los expertos!

Más información **AQUÍ**



Perú: Exportación de Perico (2022)



Fuente: SUNAT, ADEX Data Trade

Elaboración CIEN- ADEX

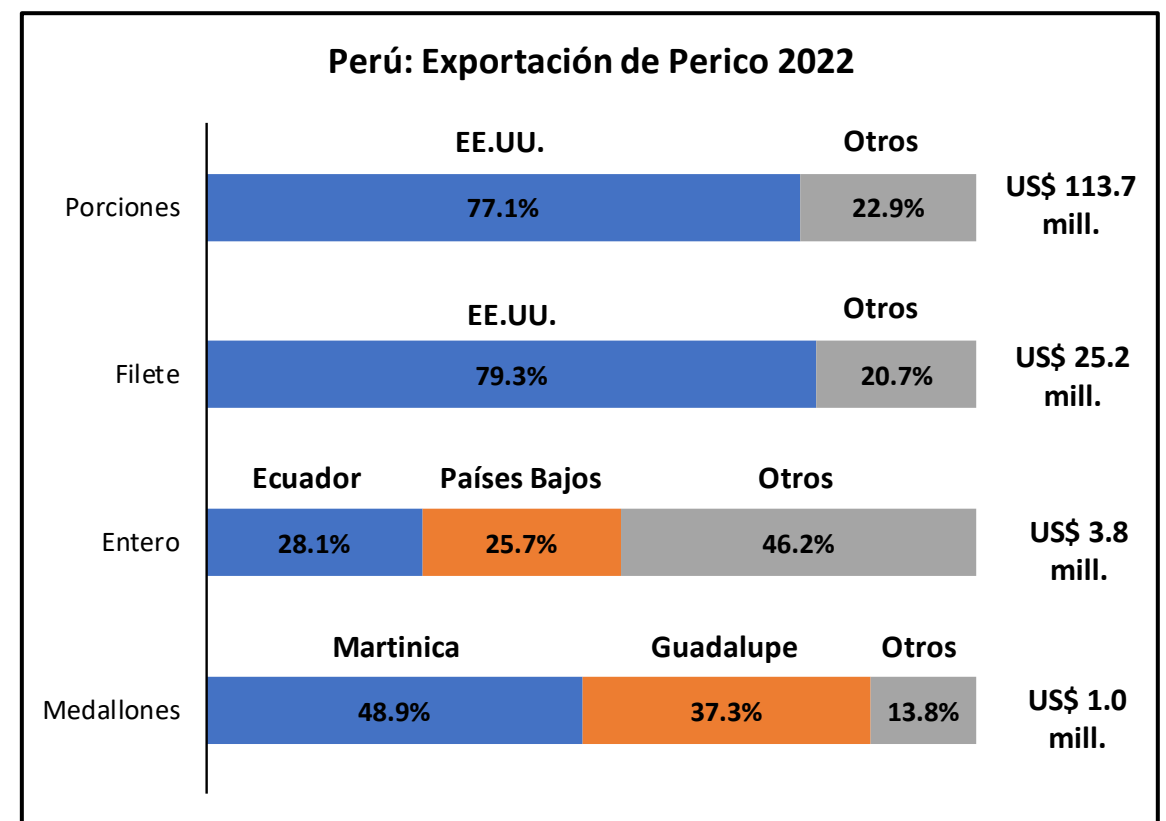
13. América del Norte fue el principal destino de las exportaciones peruanas de perico en 2022 (US\$ 110.9 millones), seguido de América del Sur (US\$ 21.5 millones), y América Central (US\$ 11.1 millones).

14. En el 2022, los envíos al exterior de porciones de perico llegaron principalmente a EE.UU. (US\$ 87.7 millones) y Ecuador (US\$ 19.2 millones), sumando US\$ 113.7 millones. De igual manera, las exportaciones de filete de perico se dirigieron principalmente a EE.UU. (US\$ 20.1 millones) y Ecuador (US\$ 907.0 miles), sumando US\$ 25.2 millones.

15. Por otro lado, las exportaciones de perico entero llegaron principalmente a Ecuador (US\$ 1.1 millones) y Países Bajos (US\$ 968.2 miles), sumando US\$ 3.8 millones. Por su parte, Martinica (US\$ 492.0 miles) y Guadalupe (US\$ 375.6 miles) fueron los principales mercados de destino de medallones de perico (US\$ 1.0 millón).

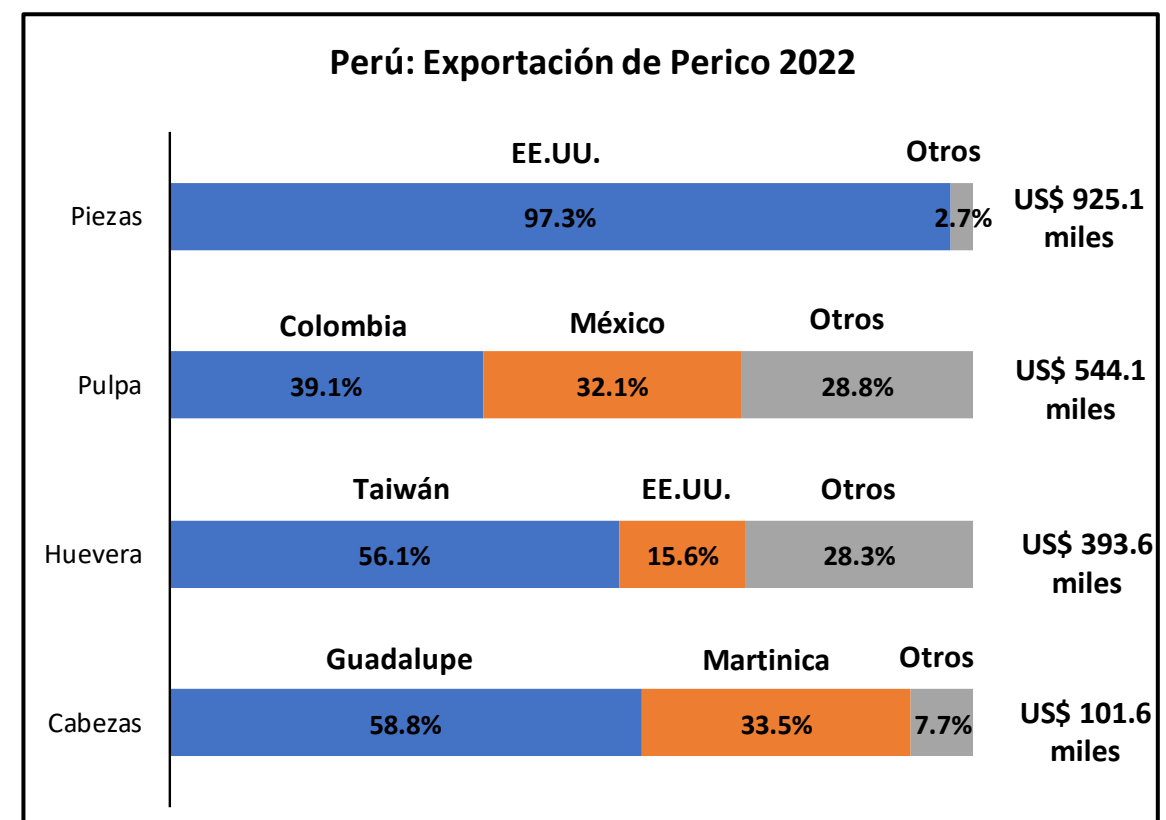
16. Las piezas de perico se dirigieron principalmente a EE.UU. (US\$ 899.9 miles) y Puerto Rico (US\$ 18.4 miles), sumando US\$ 925.1 miles. Mientras que la pulpa de perico llegó principalmente a Colombia (US\$ 212.6 miles) y México (US\$ 174.7 miles), acumulando US\$ 544.1 miles.

17. En el 2022, la exportación de harina de perico llegó únicamente a Japón con un valor de venta de US\$ 74.0 miles.



Fuente: SUNAT, ADEX Data Trade

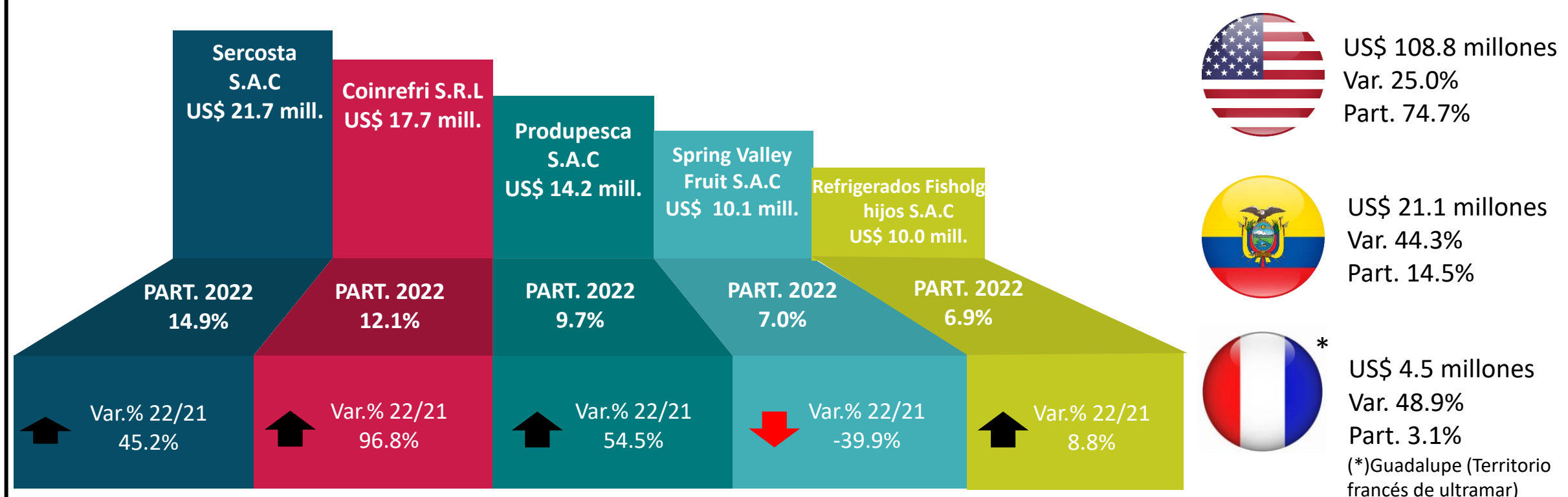
Elaboración: CIEN-ADEX



Fuente: SUNAT, ADEX Data Trade

Elaboración: CIEN-ADEX

Perú: Exportación de Perico, por Principales Empresas y Principales Destinos 2022



Fuente: SUNAT, ADEX Data Trade

Elaboración CIEN- ADEX

18. En el 2022, la región Piura concentró el 50.7% de las exportaciones totales de perico y sus presentaciones (US\$ 73.9 millones), seguido de Lima (US\$ 16.4 millones), y Callao (US\$ 16.0 millones).

19. En montos de exportación mayores a US\$ 1.0 millón, Lambayeque y Moquegua fueron las regiones más dinámicas al registrar crecimientos de 1,602.5% y 54.5% respectivamente, en comparación al 2021.

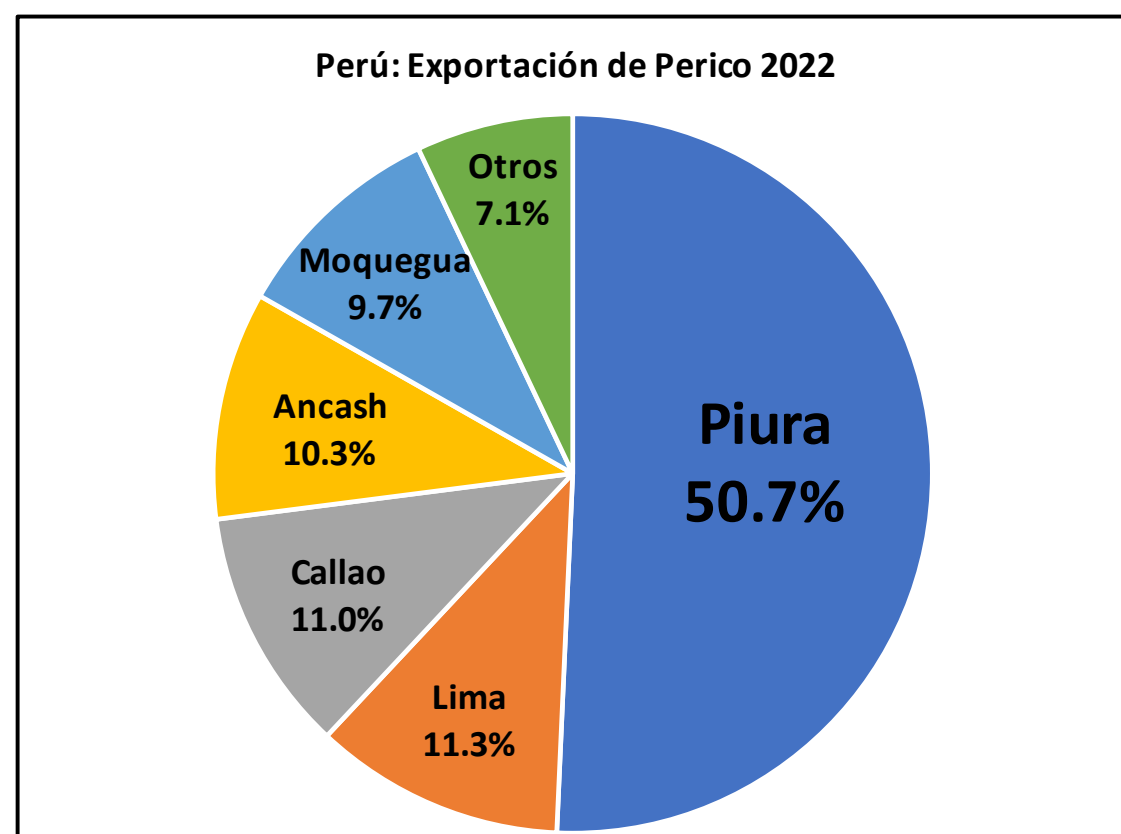
20. En el 2022, Sercosta S.A.C fue la empresa líder en las exportaciones peruanas de perico (US\$ 21.7 millones o 14.9% del valor total). Le sigue con una menor cuota Coinrefri S.R.L con US\$ 17.7 millones y Produpesca S.A.C con US\$ 14.2 millones.

21. En montos de exportación mayores a US\$ 1.0 millón, Productora Andina de Congelados S.R.L y Dexim S.R.L fueron las empresas más dinámicas al registrar crecimientos de 111.2% y 109.3% respectivamente.

22. En el 2022, EE.UU. fue el principal mercado de destino de las exportaciones peruanas de perico con US\$ 108.8 millones, seguido de Ecuador con US\$ 21.1 millones, y Guadalupe con US\$ 4.5 millones.

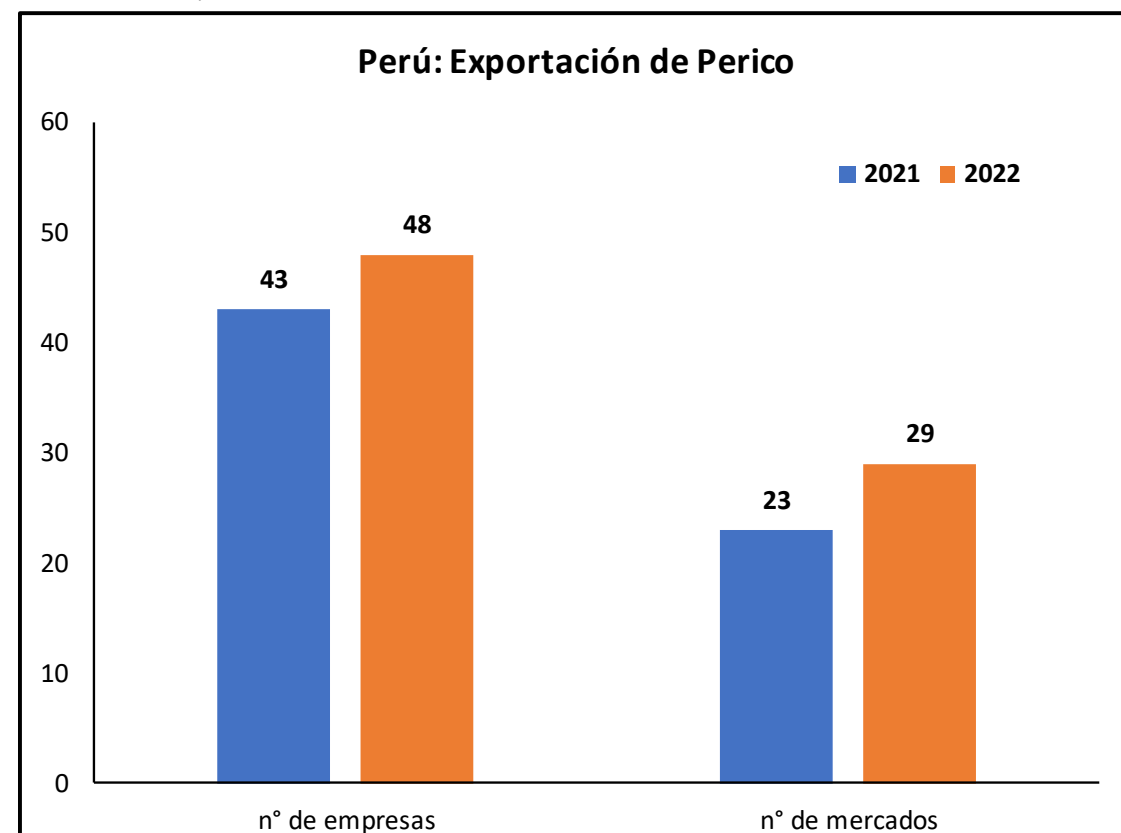
23. Las exportaciones peruanas de perico se transportaron únicamente por la vía marítima (88.1% del valor total) y por la vía terrestre (11.9% del valor total).

24. En el 2022, un total de 48 empresas peruanas realizaron envíos de perico en sus diversas presentaciones a 29 mercados en el exterior, aumentando en 5 el número de empresas y en 6 el número de mercados.



Fuente: SUNAT, ADEX Data Trade

Elaboración: CIEN-ADEX



Fuente: SUNAT, ADEX Data Trade

Elaboración: CIEN-ADEX

Nota informativa: A partir del reporte de marzo de 2022 el número de empresas exportadoras no incluye a personas naturales, debido a la Ley N° 29733, de protección de datos personales. Los datos del presente reporte fueron extraídos en Octubre 2023.

25. Los precios al consumidor final en los supermercados de los principales mercados de destino varían entre las distintas presentaciones. En octubre de 2023, en Canadá se registró un precio de US\$ 102.14 para el filete de perico en una presentación de 5 libras (2.3 kg). Por su parte, las porciones de perico congelado registraron un precio de US\$ 12.18 por una presentación de 340 gramos en el supermercado Iga.

26. En México, se registró un precio de US\$ 13.08 para los filetes de perico en una presentación de 500 gramos; mientras que, en Guadalupe, se registró un precio de US\$ 7.39 para el perico entero en una presentación de 800 gramos.


27. Por su parte, en Puerto Rico, se observaron precios de US\$ 10.99 para el filete de perico congelado en una presentación de 1 libra (454 gramos); mientras que, los trozos de perico registraron un precio de US\$ 5.29 en la misma presentación.

28. Finalmente, en EE.UU. se registró un precio de US\$ 8.97 para los filetes de perico sazonado refrigerado en una presentación de 12 onzas (340 gramos) en Walmart. Mientras que, en el supermercado Kroger se observó un precio de US\$ 7.99 para los filetes de perico en la misma presentación.

Precio de Perico y sus presentaciones, Octubre 2023

Canadá

US\$ 102.14



Filete de Perico

Presentación: 5 libras
Punto de venta: Costco

México

US\$ 13.08



Filetes de Pescado Perico

Presentación: 500 gramos
Punto de venta: Chedraui

Canadá

US\$ 12.18




Porciones de Perico congelado

Presentación: 340 gramos
Punto de venta: Iga

Puerto Rico

US\$ 10.99



Filete de Perico congelado

Presentación: 1 libra
Punto de venta: SuperMax

EE.UU.

US\$ 8.97



Filete de Perico sazonado

Presentación: 12 onzas
Punto de venta: Walmart

EE.UU.

US\$ 7.99



Filete de Perico

Presentación: 12 onzas
Punto de venta: Kroger

Guadalupe

US\$ 7.39



Perico entero

Presentación: 800 gramos
Punto de venta: Ecomarket

Puerto Rico

US\$ 5.29



Trozo de Perico

Presentación: 1 lb
Punto de venta: SuperMax

Fuente: Walmart, Kroger, Costco, Chedraui, Iga, SuperMax, Ecomarket

Elaboración: CIEN-ADEX

Contáctenos: cien@adexperu.org.pe

www.cien.adexperu.org.pe

Av. Javier Prado Este 2875 – San Borja

Copyright © 2021 CIEN. Todos los derechos reservados.

ADEX