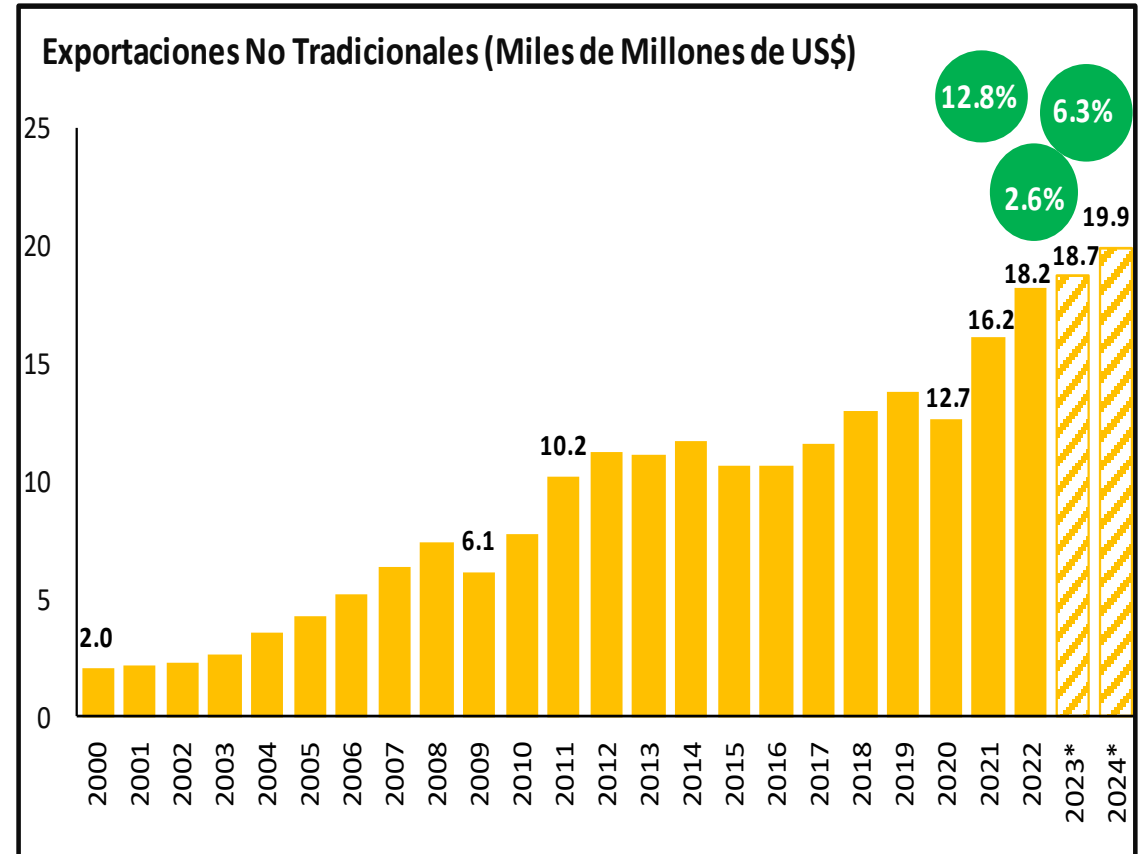
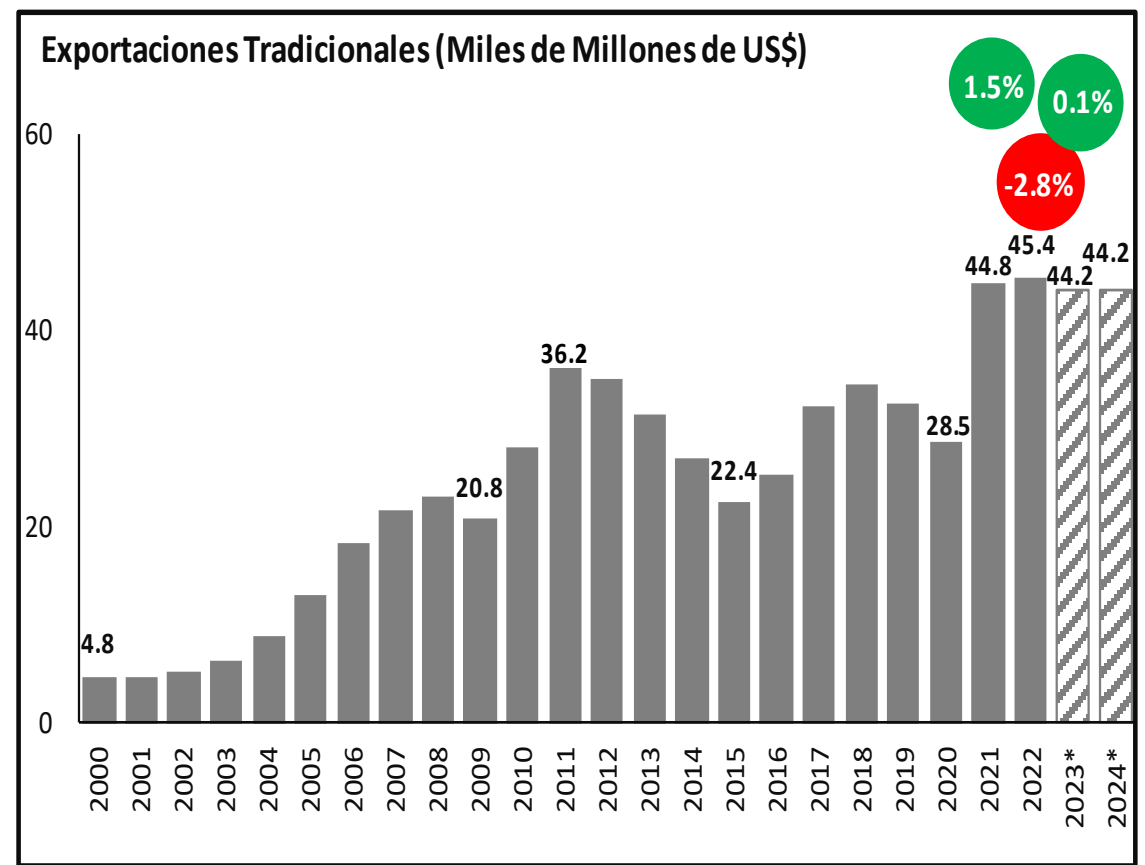
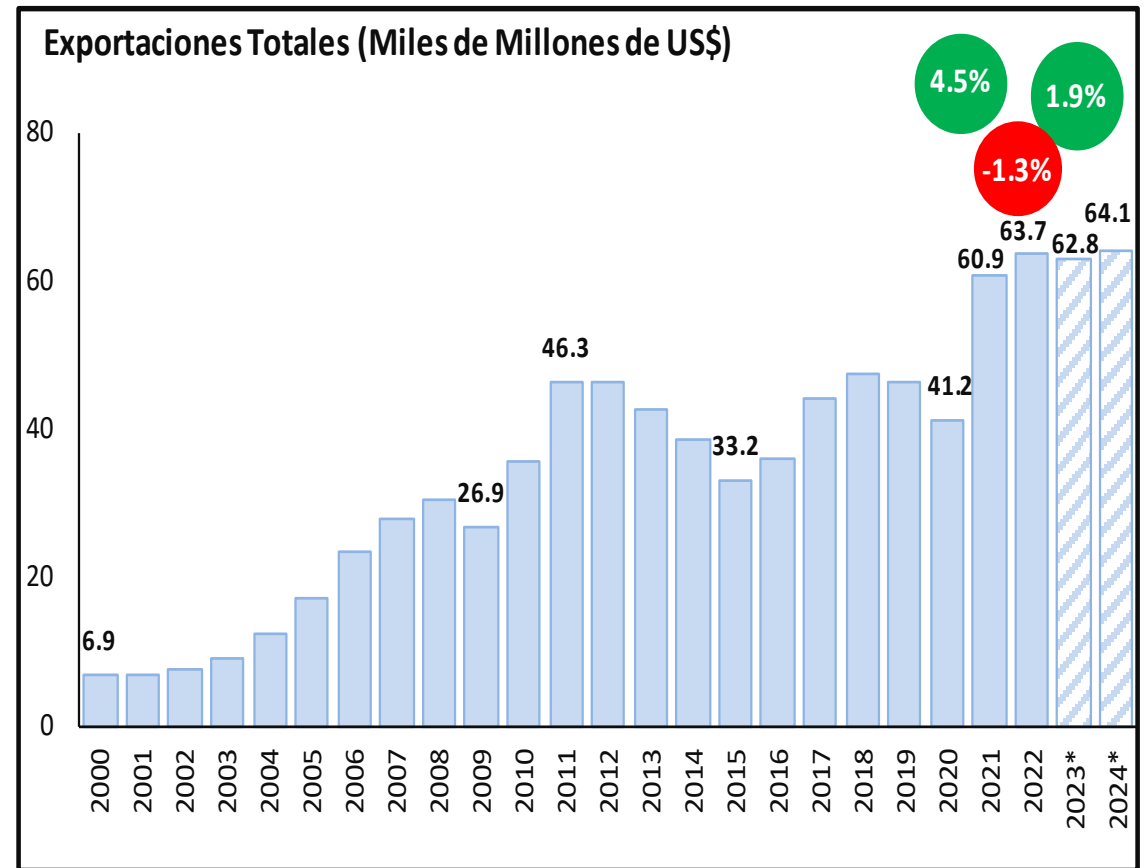


En 2023, las exportaciones peruanas caerían 1.3% y, en el 2024, solo crecerían 1.9% ante condiciones climatológicas adversas y repercusiones de conflictos sociales, agudizado por la baja cotización de *commodities* y desaceleración económica mundial.

- En el 2023, las exportaciones caerían 1.3% y alcanzarían los U\$S 62.8 mil millones, cortando dos años de crecimiento consecutivo luego de la crisis del COVID-19.
- Por otro lado, en el 2024 se registrará un débil crecimiento de 1.9% y las exportaciones sumarán U\$S 64.1 mil millones (+0.8% respecto a lo exportado en 2022).
- Las proyecciones estarán explicadas por factores externos como las menores cotizaciones promedio de *commodities* mineros, de hidrocarburos y agrícolas, y la desaceleración de la tasa de crecimiento económica mundial, que se pasará de 3.5% en 2022 a 3.0% en 2023 y 2024, según el último reporte del FMI¹.
- Asimismo, factores internos como los conflictos sociales (registrados en los dos primeros meses del 2023) y factores climatológicos adversos como el fenómeno de El Niño incidirán en el desempeño exportador.
- Si bien la proyección del 2023 se ha ajustado a la baja frente al estimado en julio (-0.7%), aún existen riesgos que podrían afectar negativamente las perspectivas:
 - Menores expectativas de crecimiento de nuestros principales socios comerciales: (a) China mantiene el riesgo de crisis en el sector inmobiliario y elevada deuda; (b) EE.UU. no logra contener el riesgo inflacionario, por lo que se mantienen condiciones financieras restrictivas.
 - Prolongación y recrudecimiento del conflicto Rusia-Ucrania y el desconocimiento de acuerdos para permitir el transporte de mercancías, como granos, oleaginosas, fertilizantes, etc.
 - Inestabilidad política y social interna que afecta, principalmente, a los sectores minero, agroindustrial y acuícola, a través de la mayor incertidumbre y desconfianza que frena la inversión pública y privada.
 - Intensificación de eventos climatológicos adversos asociados al fenómeno de El Niño. Según el reporte del ENFEN², existe un 57% de probabilidad que se desarrolle en el verano 2023-2024 con una intensidad moderada, afectando la actividad productiva y la infraestructura disponible.
 - Restricciones al flujo de las embarcaciones en el Canal de Panamá por falta de lluvias asociada a los efectos del Fenómeno de El Niño. Además, de la posible presencia de otras interrupciones en cadenas de suministro y en las rutas de transporte internacional.



¹ FMI (2023). Actualización de Perspectivas de la Economía Mundial: Resiliencia en el corto plazo y retos persistentes. Publicado en Julio 2023.

² Reporte de ENFEN con fecha del 28 de setiembre de 2023

*Proyectado

Fuente: SUNAT / ADEX Data Trade

Elaboración: CIEN - ADEX

6. A nivel desagregado, las exportaciones tradicionales caerán 2.8% en 2023 (U\$S 44.2 mil millones); mientras que, en 2024, tendrán un estancamiento relativo (0.1%). Este comportamiento, a pesar del crecimiento de las exportaciones mineras tradicionales, será explicado por la caída en los sectores de hidrocarburos, pesca y agro tradicional.
7. El incremento de las exportaciones mineras (+6.3% en 2023 y +2.4% en 2024) se sustentará en la mayor producción de la mina Quellaveco en Moquegua (que viene operando desde octubre de 2022) y la normalización del tránsito en el corredor minero sur y vías alternas ante la atenuación de conflictos sociales (agravadas a inicios del año). Sin embargo, enfrentan una menor cotización del cobre que, según proyecciones del Banco Mundial, caerán 3.6% en 2023 y 5.9% en 2024 ante la menor demanda del sector inmobiliario chino.
8. Las exportaciones de hidrocarburos caerán 37.8% en 2023 y 5.4% en 2024, debido a menores cotizaciones afectadas por la menor demanda mundial y condiciones climáticas más cálidas de lo normal en el hemisferio norte. Según el FMI, la cotización internacional del petróleo caerá 26.2% en 2023 y 5.2% en 2024, mientras que la cotización de gas natural retrocederá 57.8% en 2023 y crecerá 25.2% en 2024.
9. Las exportaciones de la pesca tradicional caerán en 2023 (-18.0%) y más profundamente en 2024 (-30.9%), ante los menores volúmenes de harina y aceite de pescado por la reducción en las capturas de anchoveta, afectadas por la cancelación de la primera temporada de pesca del 2023 debido a condiciones climatológicas adversas que se agudizarán a finales del 2023 e inicios del 2024 (fenómeno de El Niño). La cotización internacional de harina de pescado solo aumentará 1.6% en 2023 y se estancará en 2024 según el FMI.

Sectores	Crecimiento Promedio Anual		Récord Histórico		2022			2023*			2024*		
	10 años (2013-2022)	5 años (2018-2022)	Mill. US\$	Año	Mill.US\$	Var. %	Part. %	Mill.US\$	Var. %	Part. %	Mill.US\$	Var. %	Part. %
Exportaciones Totales	▲ 3.3%	▲ 7.7%	63,666	2022	63,666	▲ 4.5%	▲ 100.0%	62,843	▼ -1.3%	▲ 100.0%	64,064	▲ 1.9%	▲ 100.0%
Tradicionales	▲ 2.6%	▲ 7.0%	45,444	2022	45,444	▲ 1.5%	▲ 71.4%	44,157	▼ -2.8%	▲ 70.3%	44,196	▲ 0.1%	▲ 69.0%
Minería	▲ 3.0%	▲ 6.2%	37,676	2021	35,556	▼ -5.6%	▲ 55.8%	37,805	▲ 6.3%	▲ 60.2%	38,700	▲ 2.4%	▲ 60.4%
Hidrocarburos	▲ 1.7%	▲ 12.1%	6,151	2022	6,151	▲ 57.9%	▲ 9.7%	3,824	▼ -37.8%	▲ 6.1%	3,618	▼ -5.4%	▲ 5.6%
Pesca	▲ 0.3%	▲ 6.2%	2,386	2022	2,386	▲ 2.1%	▲ 3.7%	1,956	▼ -18.0%	▲ 3.1%	1,351	▼ -30.9%	▲ 2.1%
Agricultura	▲ 2.2%	▲ 10.7%	1,683	2011	1,351	▲ 57.5%	▲ 2.1%	571	▼ -57.7%	▲ 0.9%	526	▼ -7.8%	▲ 0.8%
No Tradicionales	▲ 5.0%	▲ 9.5%	18,222	2022	18,222	▲ 12.8%	▲ 28.6%	18,686	▲ 2.6%	▲ 29.7%	19,868	▲ 6.3%	▲ 31.0%
Agroindustria	▲ 10.6%	▲ 11.0%	8,472	2022	8,472	▲ 7.1%	▲ 13.3%	8,933	▲ 5.4%	▲ 14.2%	9,248	▲ 3.5%	▲ 14.4%
Químico	▲ 3.7%	▲ 11.5%	2,344	2022	2,344	▲ 23.1%	▲ 3.7%	1,929	▼ -17.7%	▲ 3.1%	2,055	▲ 6.5%	▲ 3.2%
Sidero-metalúrgico	▲ 3.0%	▲ 7.5%	1,635	2022	1,635	▲ 9.5%	▲ 2.6%	1,373	▼ -16.0%	▲ 2.2%	1,438	▲ 4.7%	▲ 2.2%
Pesca y Acuicultura	▲ 4.4%	▲ 8.4%	1,592	2019	1,567	▲ 6.2%	▲ 2.5%	1,967	▲ 25.5%	▲ 3.1%	2,321	▲ 18.0%	▲ 3.6%
Prendas de vestir	▼ -1.4%	▲ 10.1%	1,613	2008	1,398	▲ 26.2%	▲ 2.2%	1,147	▼ -18.0%	▲ 1.8%	1,203	▲ 4.9%	▲ 1.9%
Minería no metálica	▲ 4.2%	▲ 13.6%	1,093	2022	1,093	▲ 61.9%	▲ 1.7%	1,670	▲ 52.9%	▲ 2.7%	1,859	▲ 11.3%	▲ 2.9%
Metalmecánico	▲ 1.8%	▲ 4.6%	661	2022	661	▲ 14.9%	▲ 1.0%	718	▲ 8.6%	▲ 1.1%	763	▲ 6.4%	▲ 1.2%
Textil	▼ -1.8%	▲ 4.1%	621	2014	478	▲ 4.1%	▲ 0.8%	381	▼ -20.2%	▲ 0.6%	402	▲ 5.5%	▲ 0.6%
Maderas	▼ -2.7%	▲ 1.2%	219	2008	126	▲ 2.6%	▲ 0.2%	89	▼ -29.3%	▲ 0.1%	82	▼ -8.2%	▲ 0.1%
Varios	▼ -3.6%	▼ -2.2%	645	2012	447	▲ 4.2%	▲ 0.7%	478	▲ 7.0%	▲ 0.8%	496	▲ 3.7%	▲ 0.8%

*Proyectado. Los sectores están ordenados por el valor del año 2022.

Fuente: SUNAT / ADEX Data Trade

Elaboración: CIEN - ADEX

¡NOS RENOVAMOS!

adt ADEX Data Trade

ADEX DATA TRADE, Sistema de Inteligencia Comercial, fuente de información cualitativa y cuantitativa de comercio exterior para el mundo, **se renueva con una nueva plataforma.**

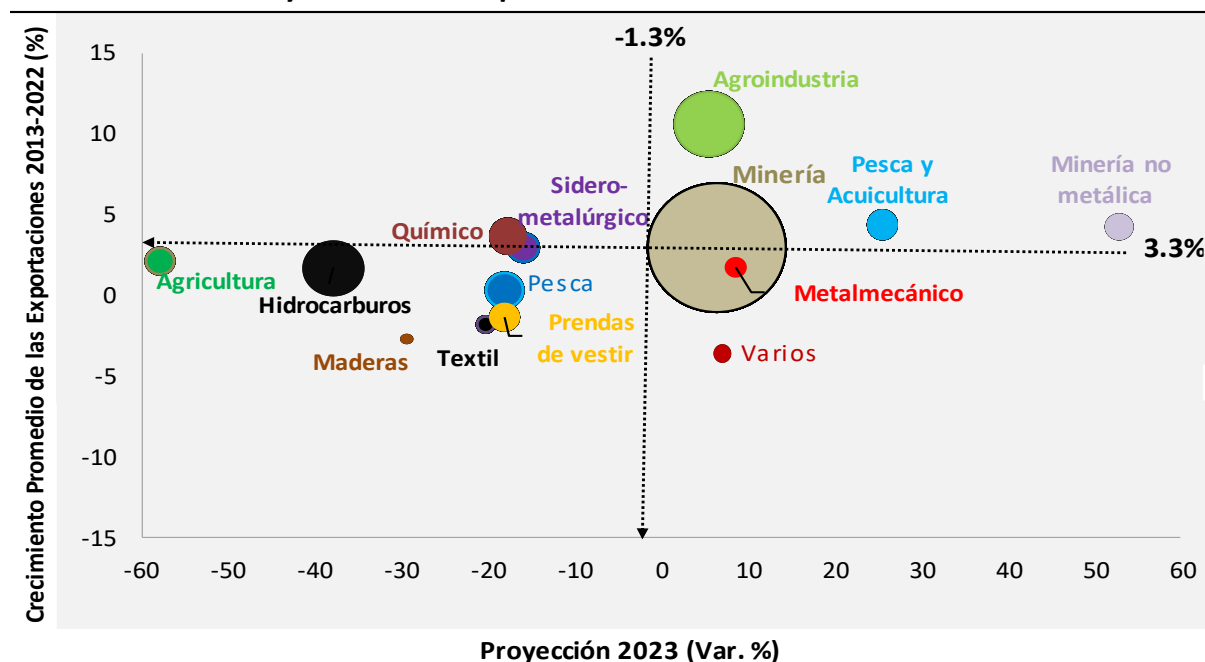
Solicita más información

ADEX

10. En tanto, las exportaciones agrícolas caerán 57.7% en 2023 y 7.8% en 2024. La caída proyectada del 2023 se explicaría, por un lado, por el factor estadístico (este sector repuntó +57.5% en 2022 ante la normalización de los embarques de café tras la pandemia) y, por otro lado, por el desincentivo a exportar en un contexto de menor cotización internacional de café arábica, que registraría caídas de 14.7% en 2023 y 4.2% en 2024, según el Banco Mundial. Estos menores precios se explicarían por el aumento de 14.4% en la producción de café arábica³ del primer productor y exportador mundial, Brasil, tras superar las condiciones climáticas del 2022.
11. Por otro lado, las exportaciones no tradicionales totalizarán U\$S 18.7 mil millones (+2.6%) en 2023, ante el crecimiento de agroindustria (+5.4%), pesca y acuicultura (+25.5%), minería no metálica (+52.9%), metalmecánico (+8.6) y varios (+7.0%), frente al retroceso de los otros cinco sectores de este rubro.
12. En particular, el sector agroindustrial reducirá dinamismo en los siguientes años (5.4% en 2023 y 3.5% en 2024) respecto a su crecimiento promedio de los últimos 10 años (2013-2022: 10.6%), debido a factores climatológicos (como el fenómeno de El Niño), menores inversiones y caída de cotizaciones internacionales en cultivos como uvas, paltas, mangos, etc.
13. En contraste, las exportaciones del sector minería no metálica se incrementarán 52.9% en 2023, explicadas por el dinamismo de los fosfatos de calcio (principal producto exportado de este sector y utilizado en la elaboración de fertilizantes) ante una mayor demanda proveniente de EE.UU., por la existencia de un efecto sustitución propiciado por el conflicto entre Rusia y Ucrania.
14. Finalmente, en 2024, el rubro no tradicional crecerá 6.3% con comportamientos positivos en todos los sectores, a excepción del sector maderero, que se reducirá en 8.2% por restricciones de oferta y menor demanda mundial, en particular, de China, principal destino.
15. El ritmo de crecimiento de las exportaciones totales peruanas se ubicará por debajo de su promedio de los últimos diez años (2013-2022: 3.3% anual), en un contexto en donde la Organización Mundial del Comercio (OMC) proyecta una desaceleración del comercio mundial (en términos de volumen) a solo 0.8% en 2023 y 3.3% en 2024, luego de crecer 3.0% en 2022, según su último reporte publicado en octubre 2023.

² Según información de la Conab de Brasil

Dinámica de las Proyecciones de Exportaciones Sectoriales 2023

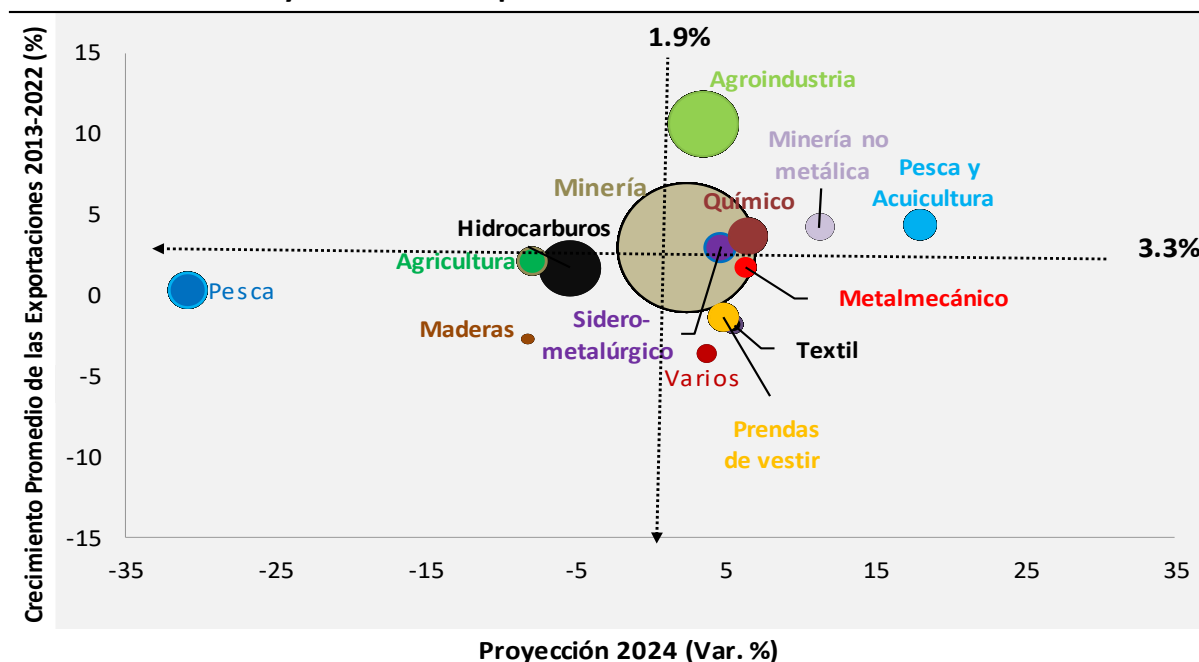


Tamaño de la burbuja = Valor exportado en 2022

Fuente: SUNAT / ADEX Data Trade

Elaboración: CIEN - ADEX

Dinámica de las Proyecciones de Exportaciones Sectoriales 2024



Tamaño de la burbuja = Valor exportado en 2022

Fuente: SUNAT / ADEX Data Trade

Elaboración: CIEN - ADEX

ADEX

¡CERTIFICA CON LOS EXPERTOS EN EXPORTACIONES!

ADEX, MÁS DE 18 AÑOS COMO ENTIDAD CERTIFICADORA AUTORIZADA POR MINCETUR

Más información **AQUÍ**

