




Anchoveta: Evolución del Mercado Nacional e Internacional

En el 2022, las exportaciones peruanas de anchoveta se situaron en US\$ 54.2 millones, posicionándose como el cuarto proveedor mundial de anchovetas.




1. En el 2022, el mercado mundial de anchovetas se situó en US\$ 469.6 millones (-8.7% respecto al año anterior).
2. España fue el principal comprador mundial de anchovetas, concentrando el 21.9% del valor de las compras totales (US\$ 102.9 millones), seguido de Italia (US\$ 89.6 millones) y Francia (US\$ 53.2 millones).
3. En montos de importación mayores a US\$ 10.0 millones, Japón y Francia fueron los más dinámicos del 2022 con tasas de crecimiento de 26.0% y 15.3%, respectivamente, en comparación al año anterior.
4. De manera similar, España fue el principal proveedor mundial de anchoveta con el 20.6% del valor total de venta, equivalente a US\$ 81.1 millones.
5. Italia (17.3% del valor total) y Marruecos (16.5% del valor total) fueron el segundo y tercer proveedor mundial de este producto con exportaciones de US\$ 67.9 millones y US\$ 65.0 millones, respectivamente.
6. En el 2022, Perú se posicionó en el puesto N° 4 del ranking mundial de los países proveedores de anchoveta, y en el puesto N° 1 en América Latina y el Caribe.

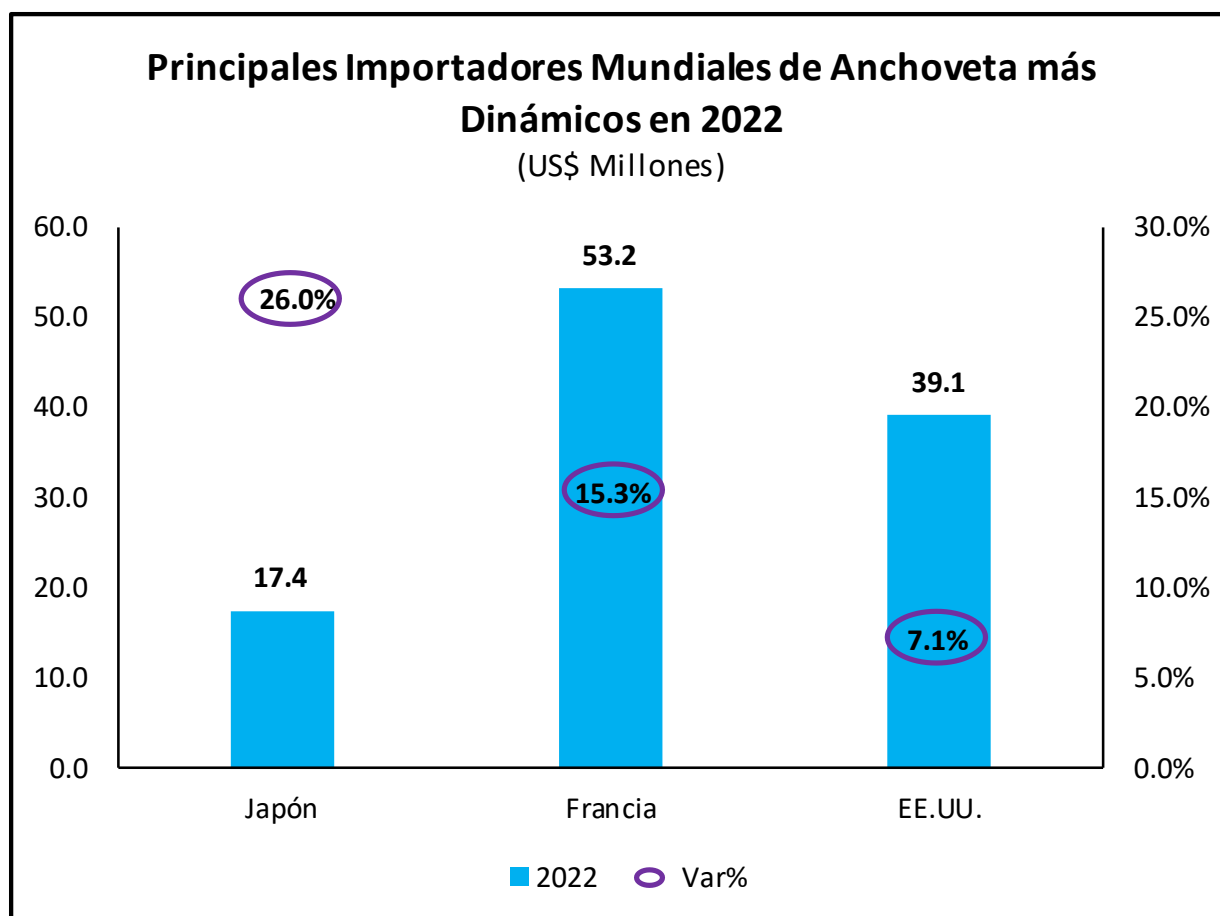


Principales Exportadores Mundiales de Anchoveta (2022)

1 España	Mill. US\$	Var. %	Part. %
	81.1	-17.4%	20.6%
	Miles TM	Var. %	Part. %
	12.9	-26.9%	16.8%
2 Italia	Mill. US\$	Var. %	Part. %
	67.9	-5.9%	17.3%
	Miles TM	Var. %	Part. %
	10.2	-4.7%	13.4%
3 Marruecos	Mill. US\$	Var. %	Part. %
	65.0	3.2%	16.5%
	Miles TM	Var. %	Part. %
	9.4	-4.7%	12.2%

Principales Importadores Mundiales de Anchoveta (2022)

1 España	Mill. US\$	Var. %	Part. %
	102.9	-10.1%	21.9%
	Miles TM	Var. %	Part. %
	16.1	-22.0%	18.3%
2 Italia	Mill. US\$	Var. %	Part. %
	89.6	-21.9%	19.1%
	Miles TM	Var. %	Part. %
	12.5	-28.4%	14.2%
3 Francia	Mill. US\$	Var. %	Part. %
	53.2	15.3%	11.3%
	Miles TM	Var. %	Part. %
	7.7	40.5%	8.8%



Fuente: Trade Map

Elaboración: CIEN-ADEX

(*) Importaciones superiores a US\$ 10.0 millones

Fuente: TradeMap

Elaboración: CIEN-ADEX

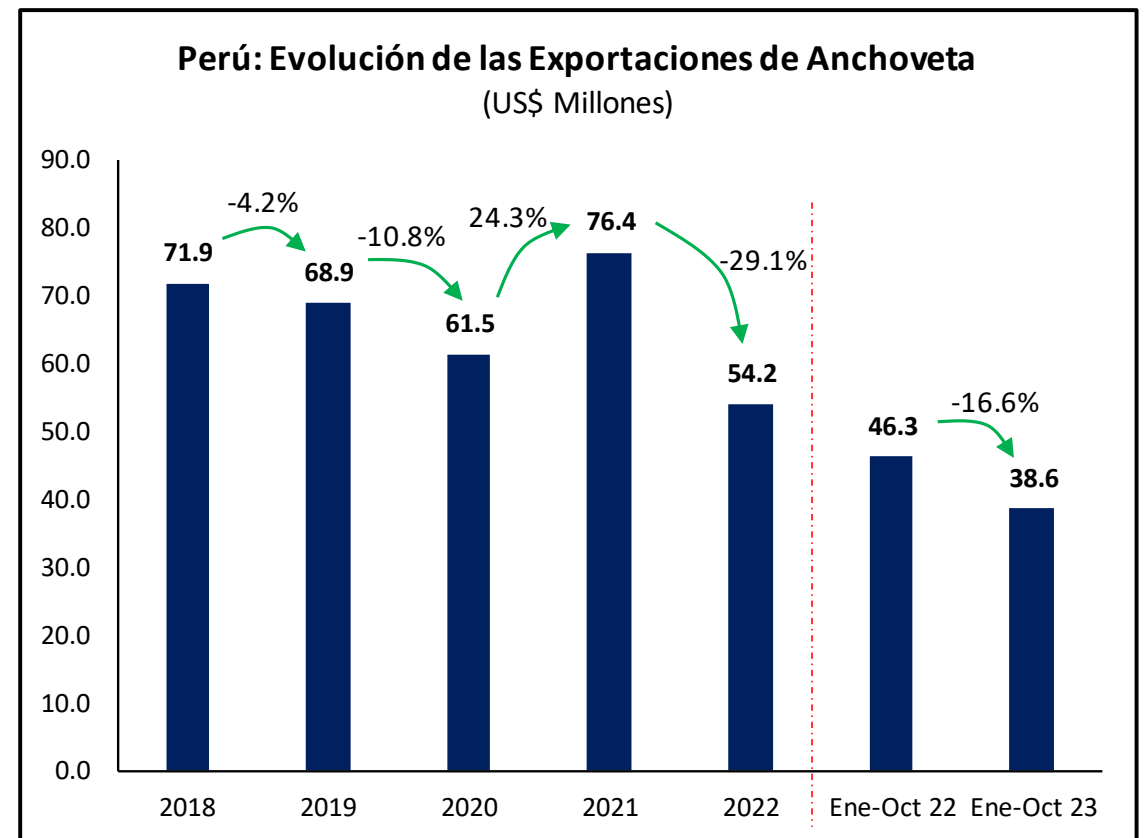
Perú: Exportación de Anchoveta (US\$ Miles)

Descripción Comercial	2018	2019	2020	2021	2022	Crec.% 2022/2018	Var.% 2022/2021	Part.% 2021
Anchoveta	71,918.5	68,931.3	61,507.1	76,423.7	54,180.8	-6.8%	-29.1%	100.0%
Conserva	60,415.1	53,192.3	47,742.7	59,209.5	42,483.4	-8.4%	-28.2%	78.4%
Curado	7,879.0	10,316.3	9,708.6	12,322.7	6,457.1	-4.9%	-47.6%	11.9%
Congelado	3,577.2	5,242.9	3,392.0	3,193.5	2,858.0	-5.5%	-10.5%	5.3%
Fresco	47.2	179.8	663.7	1,698.1	2,382.2	166.5%	40.3%	4.4%

Fuente: SUNAT, ADEX Data Trade

Elaboración CIEN-ADEX

- Entre el 2018 y 2022, las exportaciones peruanas de anchoveta se contrajeron en un promedio anual de 6.8%, explicado principalmente por la caída del valor de las exportaciones de anchoveta en conserva (-8.4%).
- En el 2022, las exportaciones peruanas de anchoveta se situaron en US\$ 54.2 millones, cifra equivalente a una caída de 29.1% respecto al año anterior.
- Por su parte, en el periodo enero-octubre 2023, el Perú exportó US\$ 38.6 millones, registrando una caída de 16.6% respecto al mismo periodo del año anterior.
- Las exportaciones peruanas de anchoveta estuvieron compuestas por las siguientes presentaciones: conserva (78.4% del valor total), curado (11.9% del valor total), congelado (5.3% del valor total) y fresco (4.4% del valor total).
- Todas las presentaciones de exportación de anchoveta presentaron escenarios negativos en 2022, excepto la fresca que registró un crecimiento de 40.3% en comparación al año anterior.
- En 2022, Ica fue la principal región exportadora de anchoveta con una participación de 67.4% del valor total (US\$ 36.5 millones), seguido de Lima (US\$ 6.5 millones) y Piura (US\$ 5.0 millones).
- Durante ese periodo, Lima fue la región exportadora más dinámica (+53.3% respecto al 2021).



Fuente: SUNAT, ADEX Data Trade

Elaboración: CIEN-ADEX



Fuente: SUNAT, ADEX Data Trade

Elaboración: CIEN-ADEX



adt ADEX
Data Trade

Sistema de Inteligencia Comercial de ADEX, que brinda la **más completa información de comercio exterior** de Perú con el mundo

¡Haz crecer tus exportaciones con los expertos!

Más información **AQUÍ**



Perú: Exportación de Anchoveta (2022)



Fuente: SUNAT, ADEX Data Trade

Elaboración CIEN- ADEX

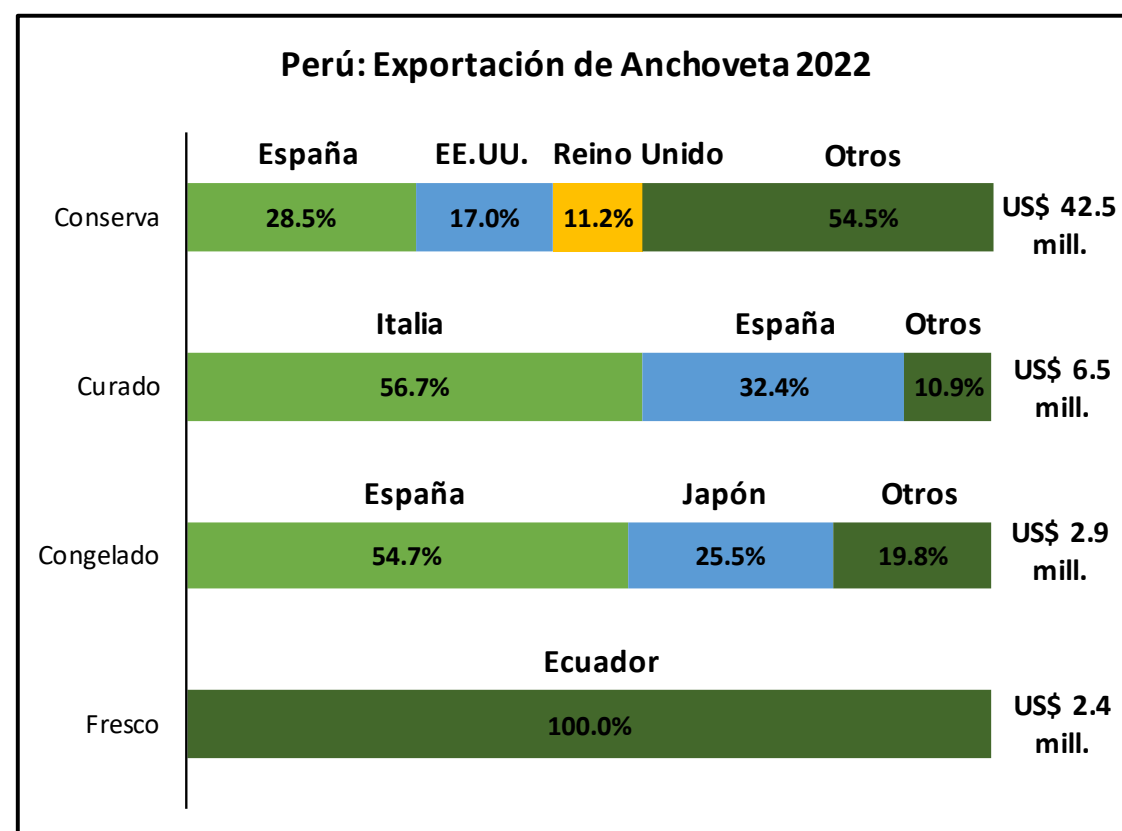
14. En el 2022, Europa fue el principal destino de las exportaciones peruanas de anchovetas al registrar US\$ 34.0 millones (62.8% del valor total), seguido de América del Norte con US\$ 7.8 millones y América del Sur con US\$ 6.4 millones.

15. En el 2022, las exportaciones de anchoveta en conserva acumularon US\$ 42.5 millones, dirigiéndose principalmente a España (US\$ 12.1 millones), EE.UU. (US\$ 7.2 millones) y Reino Unido (US\$ 4.7 millones).

16. Por un lado, la anchoveta en su presentación de curado sumó US\$ 6.5 millones, con envíos hacia Italia (US\$ 3.7 millones), España (US\$ 2.1 millones) y Bolivia (US\$ 203.3 miles), principalmente. Por otro lado, la presentación en congelado (exportado por US\$ 2.9 millones) llegó principalmente a España (US\$ 1.6 millones), Japón (US\$ 729.4 miles) y Chile (US\$ 260.9 miles).

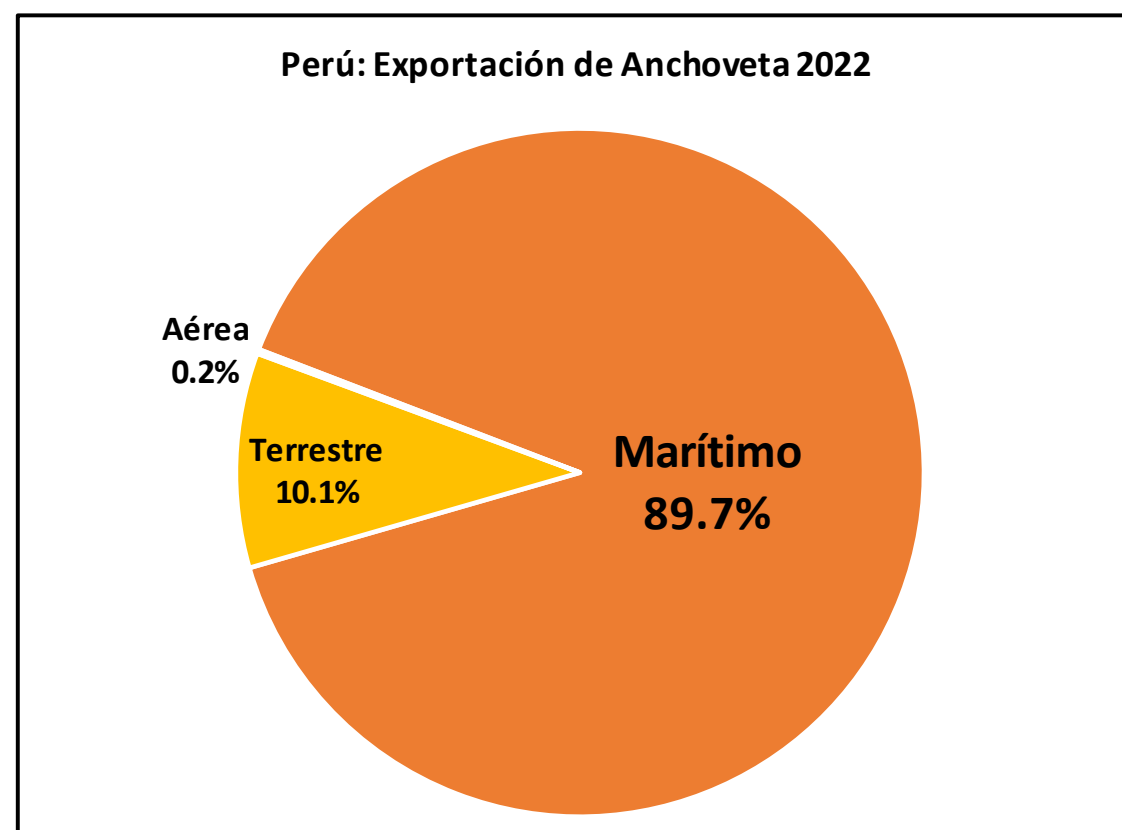
17. En 2022, Ecuador fue el único mercado de destino de las exportaciones peruanas de anchoveta fresca (US\$ 2.4 millones).

18. En 2022, las exportaciones peruanas de anchoveta se transportaron principalmente por la vía marítima con una participación de 89.7% del valor total (US\$ 48.6 millones). Asimismo, se usaron otras vías de transporte como la vía terrestre (US\$ 5.5 millones) y la vía aérea (US\$ 109.0 miles).



Fuente: SUNAT, ADEX Data Trade

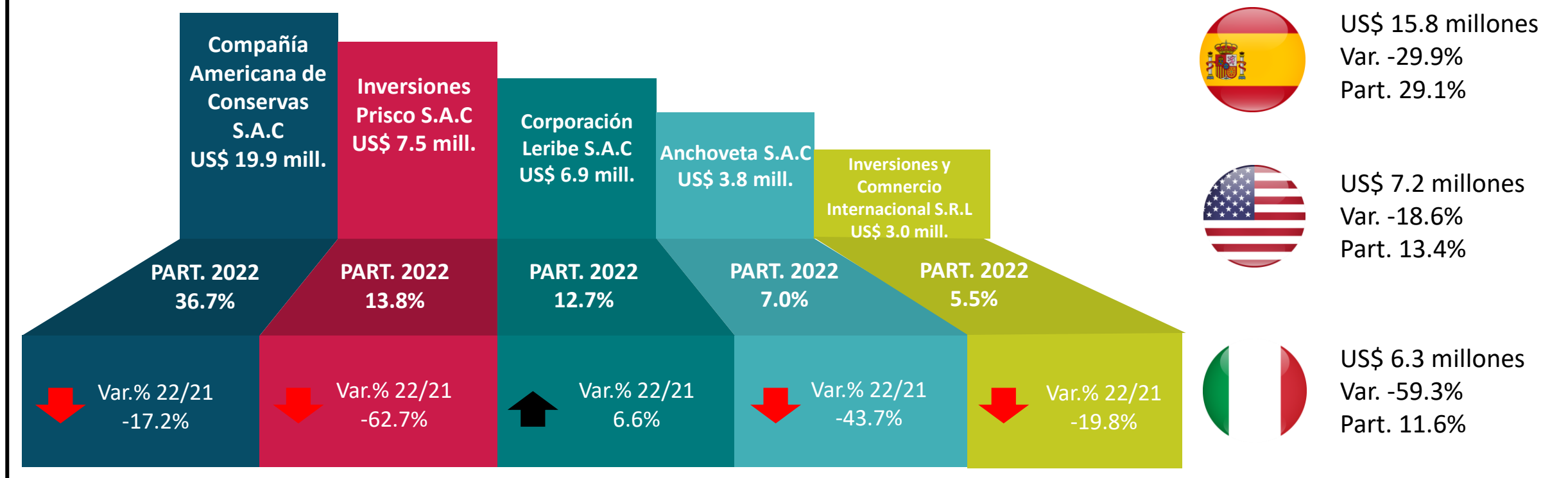
Elaboración: CIEN-ADEX



Fuente: SUNAT, ADEX Data Trade

Elaboración: CIEN-ADEX

Perú: Ranking de Exportaciones de Anchoveta, por Principales Empresas y Países Destinos (2022)



Fuente: SUNAT, ADEX Data Trade

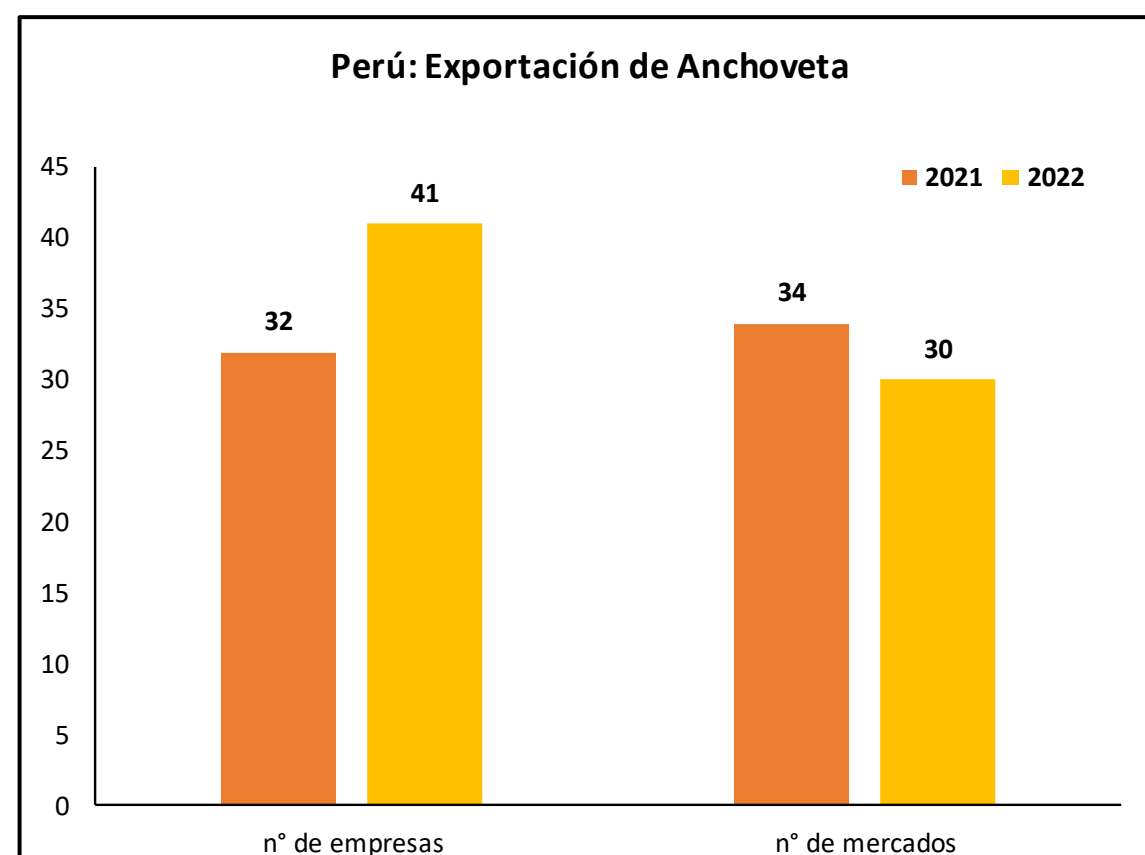
Elaboración CIEN- ADEX

19. En el 2022, Compañía Americana de Conservas S.A.C fue la empresa líder en las exportaciones peruanas de anchovetas al registrar un valor de US\$ 19.9 millones, seguido de Inversiones Prisco S.A.C (US\$ 7.5 millones) y Corporación Leribe S.A.C (US\$ 6.9 millones).

20. España fue el principal mercado de destino de las exportaciones peruanas de anchoveta con US\$ 15.8 millones, seguido de EE.UU. con US\$ 7.2 millones e Italia con US\$ 6.3 millones.

21. En términos de exportaciones peruanas de anchoveta mayores a US\$ 1.0 millón, Ecuador y Reino Unido fueron los destinos más dinámicos con tasas de crecimiento de 30.2% y 29.3%, respectivamente, en comparación al 2021.

22. En 2022, un total de 41 empresas realizaron envíos de anchovetas a 30 mercados en el exterior, aumentando en 9 el número de empresas, pero disminuyendo en 4 el número de mercados.



Fuente: SUNAT, ADEX Data Trade

Elaboración: CIEN-ADEX

Nota informativa: A partir del reporte de marzo de 2022 el número de empresas exportadoras no incluye a personas naturales, debido a la Ley N° 29733, de protección de datos personales. Los datos del presente reporte fueron extraídos en Diciembre 2023.

TE BRINDAMOS SOLUCIONES A MEDIDA

Asesoría y consultoría en:



Inteligencia Comercial
y Oportunidades de
Negocios



Asesoría
Especializada



Servicios
Legales

¡Asesórate con los expertos en comercio exterior!

Más información **AQUÍ**



ADEX
CONSULTING

23. Los precios al consumidor final en los supermercados de los principales mercados de destino varían entre las distintas presentaciones. En diciembre de 2023, se registró un precio de US\$ 6.47 para la anchoveta curada en barril en una presentación de 55 gramos, encontrado en España; mientras que el filete de anchoveta en aceite de girasol registro un precio de US\$ 2.91 en una presentación de 25 gramos.
24. Por su parte, en Italia, se registró un precio de US\$ 6.47 para el filete de anchoveta en aceite de oliva en una presentación de 156 gramos; mientras que el filete en salazón en aceite registró un precio de US\$ 4.63 en una presentación de 60 gramos.
25. En Reino Unido, se observó un precio de US\$ 4.41 para el filete de anchoveta blanca de 170 gramos; mientras que el filete de anchoveta en conserva registró un precio de US\$ 2.05 (50 gramos), en el mismo mercado.
26. En Alemania, se registraron precios de US\$ 4.31 para el filete de anchoveta fresco en una presentación de 49 gramos, en el supermercado Rewe. Mientras que el filete de anchoveta en aceite vegetal registró un precio de US\$ 3.34, en una presentación de 75 ml.
27. Finalmente, en EE.UU., se registraron precios de US\$ 3.68 para los filetes de anchoveta en aceite de oliva en una presentación de 4.2 onzas (119 gramos); mientras que las anchovetas en aceite de oliva y sal registró un precio de US\$ 2.29 en una presentación de 2 onzas (57 gramos).
28. Según EUMOFA (Observatorio Europeo del Mercado de los Productos de la Pesca y de la Acuicultura), las anchovetas procesadas más consumidas en Europa son las conservadas en aceite, principalmente por propiedades como el Omega 3.

Precio de Anchoveta y sus presentaciones (Diciembre 2023)

España

US\$ 6.47



Anchoveta curada en Barril
Presentación: 55 gr
Punto de venta: Lidl

Italia

US\$ 6.47



Filete de anchoveta en aceite de Oliva
Presentación: 156 gr
Punto de venta: Carrefour

Italia

US\$ 4.63



Filete de anchoveta en salazón en aceite
Presentación: 60 gr
Punto de venta: Carrefour

Reino Unido

US\$ 4.41



Filete de anchoveta blanca
Presentación: 170 gr
Punto de venta: Tesco

Alemania

US\$ 4.31



Filetes de anchovetas fresco
Presentación: 49 gr
Punto de venta: Rewe

EE.UU.

US\$ 3.68



Filete de anchoveta en aceite de Oliva
Presentación: 4.2 oz
Punto de venta: Walmart

Alemania

US\$ 3.34



Filetes de anchovetas en aceite
Presentación: 75 ml
Punto de venta: Rewe

España

US\$ 2.91



Filete de anchoveta en aceite de girasol
Presentación: 25 gr
Punto de venta: Día

EE.UU.

US\$ 2.29



Anchovetas en aceite de Oliva y sal
Presentación: 2 oz
Punto de venta: Wegmans

Reino Unido

US\$ 2.05



Filete de anchoveta
Presentación: 50 gr
Punto de venta: Tesco

Fuente: Walmart, Lidl, Carrefour, Tesco, Rewe, Día, Wegmans.

Elaboración: CIEN-ADEX

Contáctenos: cien@adexperu.org.pe

www.cien.adexperu.org.pe

Av. Javier Prado Este 2875 – San Borja

Copyright © 2021 CIEN. Todos los derechos reservados.

ADEX