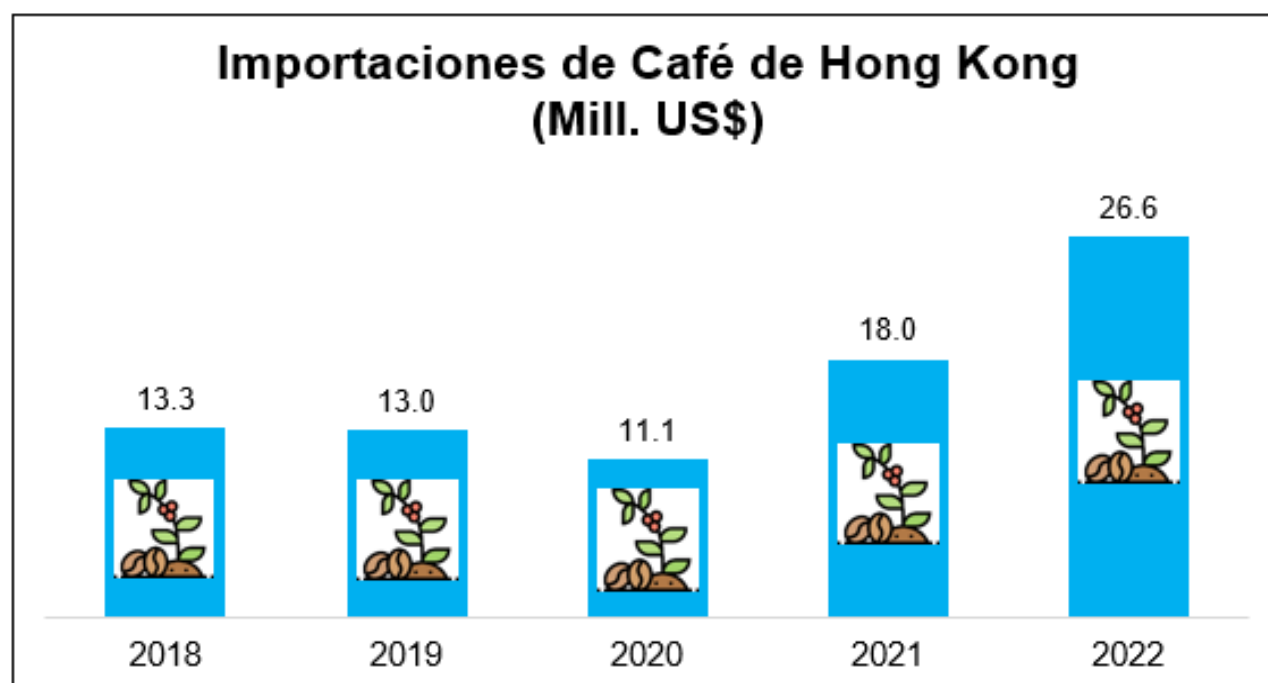


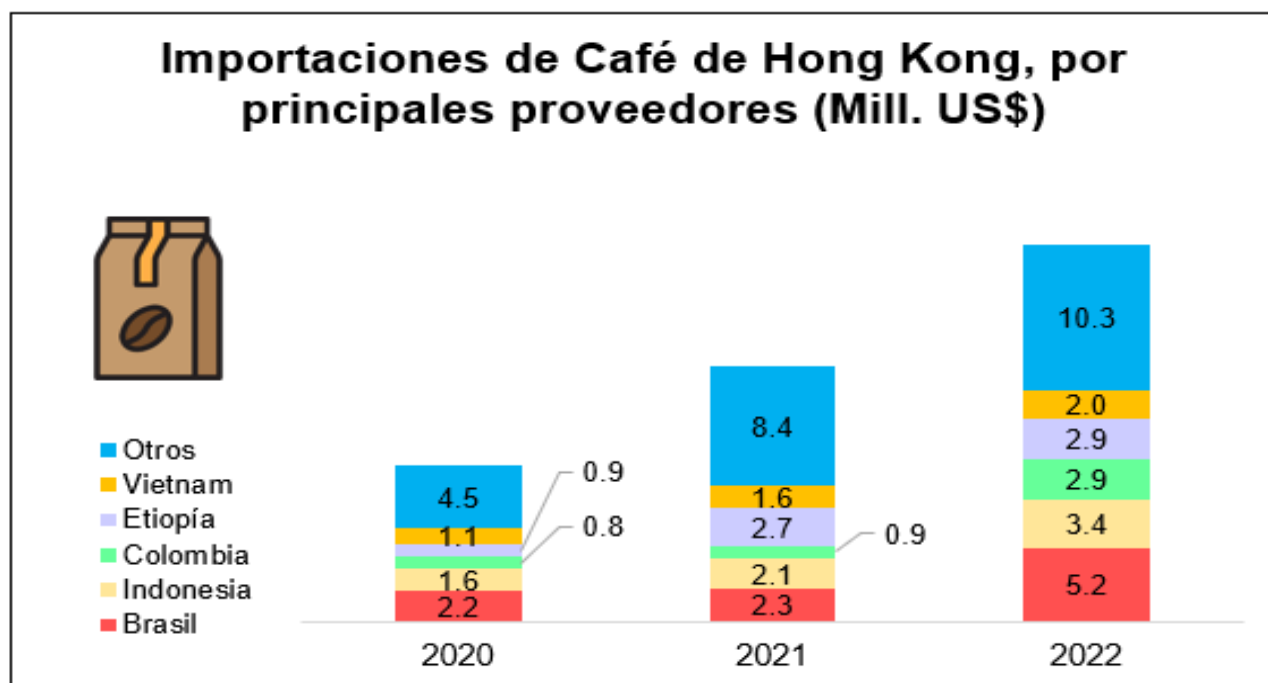
Oportunidades no aprovechadas para Perú en Hong Kong



Existe un potencial de crecimiento para la exportación de café. Hong Kong importó este producto dinámicamente a nivel global, con una tasa de crecimiento promedio de 19.0% entre 2018 y 2022. Sin embargo, desde Perú sólo adquiere el 2.8% del valor total importado, a pesar del éxito peruano en la exportación de este producto.



Fuente: Trade Map



Fuente: Trade Map

1. Importaciones de café* de Hong Kong

En el 2022, las importaciones de café de Hong Kong ascendieron a US\$ 26.6 millones, lo cual significó un crecimiento de 47.6% respecto al año anterior. Entre 2018 y 2022, las importaciones de café alcanzaron una tasa de crecimiento promedio de 19.0%.

Los cinco principales proveedores de café a Hong Kong fueron Brasil, Indonesia, Colombia, Etiopía y Vietnam, y acumularon el 61.3% de las importaciones en 2022.

En 2022, Brasil fue el principal proveedor y concentró el 19.5% del total importado, por un valor de US\$ 5.2 millones (+123.8% frente al 2021). Entre 2020-2022, las importaciones de origen brasilero aumentaron en un promedio anual de 54.7%.

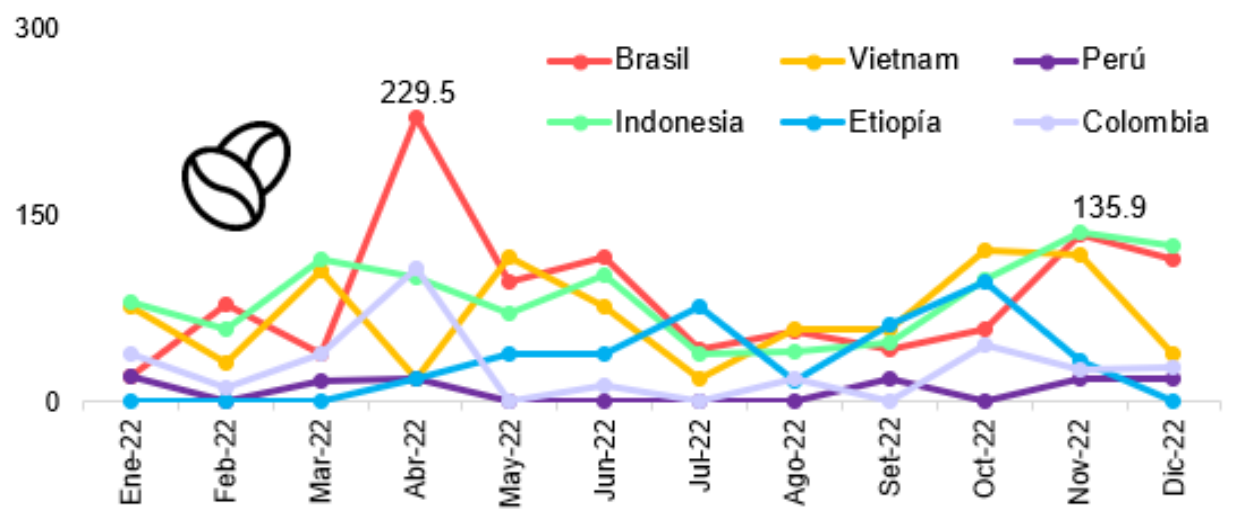
Indonesia fue el segundo abastecedor de café a Hong Kong en 2022. Este país realizó envíos por un valor de US\$ 3.4 millones (12.6% del total importado), con un crecimiento interanual de 58.2% frente al 2021. En el periodo 2020-2022, las importaciones procedentes de Indonesia aumentaron a una tasa promedio anual de 45.7%.

Las importaciones desde Colombia (US\$ 2.9 millones) aumentaron en 217.5% frente al valor importado de café del 2021. Entre 2020 y 2022, estas importaciones crecieron a una tasa promedio anual de 89.2%.

* El presente análisis se basó en la partida del sistema armonizado 090111: café sin tostar ni descafeinar




Estacionalidad de Importaciones de Café de Hong Kong por principales proveedores (Tn)



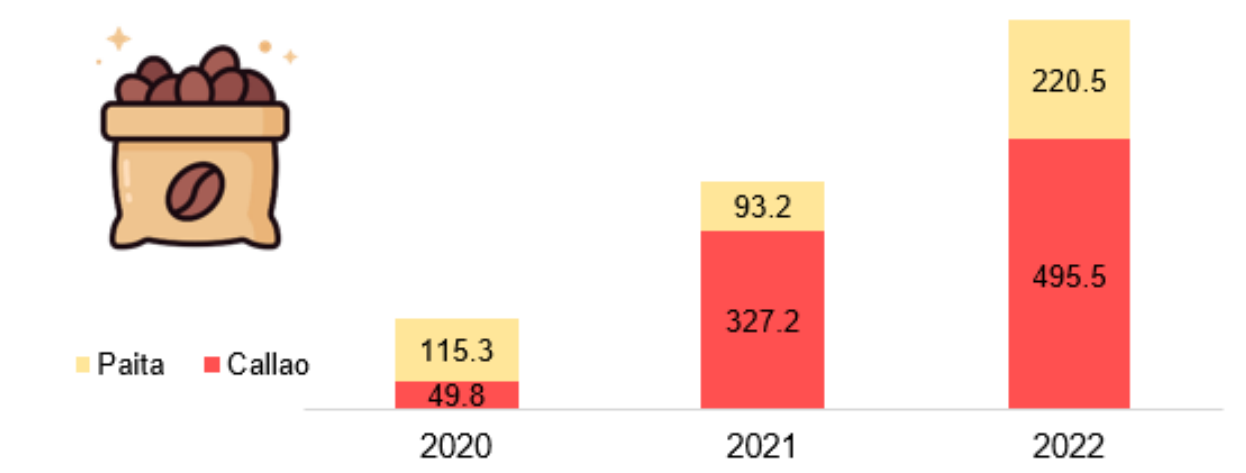
Fuente: Aduanas Perú

Exportaciones Peruanas de Café a Hong Kong (Mil. US\$)



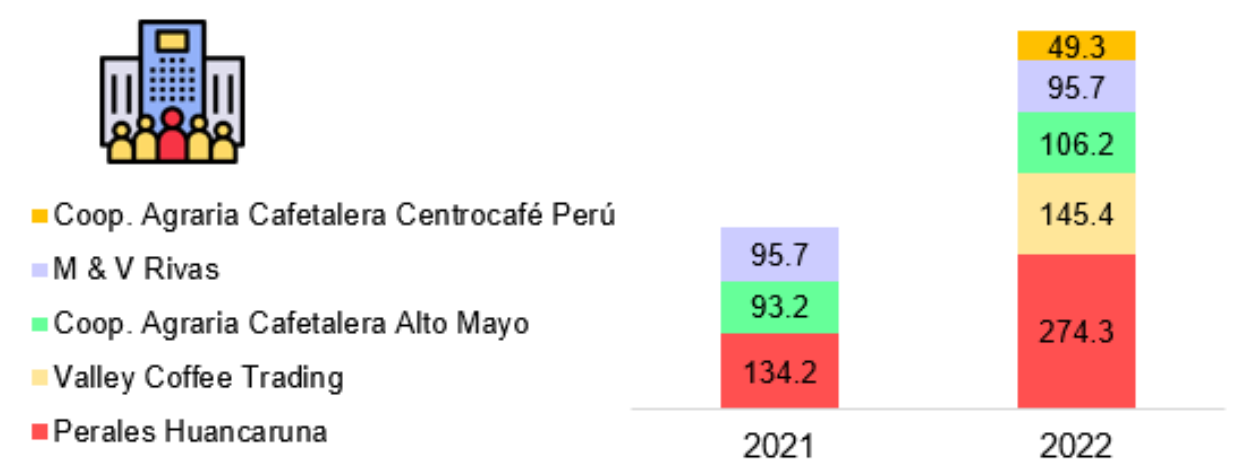
Fuente: Aduanas Perú

Exportaciones Peruanas de Café a Hong Kong por aduanas de salida (Mil. US\$)



Fuente: Aduanas Perú

Exportaciones Peruanas de Café a Hong Kong por principales empresas (Mil. US\$)



Fuente: Aduanas Sunat

✓ Análisis de principales proveedores de Hong Kong

Aranceles

El café no paga arancel para ingresar a Hong Kong, por tanto, esta variable no afecta la comparación entre los principales abastecedores internacionales.

Estacionalidad de importaciones

En cuanto a la estacionalidad de las importaciones de café, destaca el abastecimiento permanente de Brasil, Indonesia y Vietnam.

✓ Exportaciones Peruanas a Hong Kong

Las exportaciones peruanas de café a Hong Kong alcanzaron los US\$ 715.9 mil en 2022. En el periodo 2019-2022, los envíos peruanos de café hacia Hong Kong registraron un crecimiento promedio anual de 43.6% en términos de su valor.

Vías de transporte

El 100.0% de los envíos de café a Hong Kong desde Perú se efectuaron por vía marítima en 2022, de los cuales el 69.2% partió del Callao (US\$ 495.5 mil) y el 30.8% restante desde Paíta (US\$ 220.5 mil).

Empresas

Cinco empresas exportadoras concentraron el 93.7% del valor de los envíos de café a Hong Kong en 2022.

La principal empresa exportadora fue Perales Huancaruna S.A.C., con envíos a Hong Kong por US\$ 274.3 mil en 2022 (+104.4% respecto al 2021). Hong Kong ocupó la posición vigésimo octava entre sus países de destino con una participación de 0.1% del valor total de sus envíos de café al mundo.

Valley Coffee Trading S.A.C. fue la segunda exportadora hacia Hong Kong en 2022. Esta empresa exportó US\$ 145.4 mil (no exportó en 2021). Hong Kong acumuló el 1.1% del valor total de sus envíos de café (o décimo lugar entre sus países compradores).

La Cooperativa Agraria Cafetalera Alto Mayo fue la tercera empresa exportadora hacia Hong Kong en 2022, con envíos por US\$ 106.2 mil. Hong Kong representó el 0.4% del valor total de sus envíos de café, ocupando el puesto décimo sexto entre sus países de destino.

2. Exportaciones de café* de Hong Kong

En el 2022, las exportaciones totales de café de Hong Kong alcanzaron los US\$ 618.0 mil.

Los principales cinco destinos de exportación del café hongkonés fueron China, Macao, Japón, Corea del Sur y Singapur. Estos países representaron el 66.9% del total de envíos del 2022.

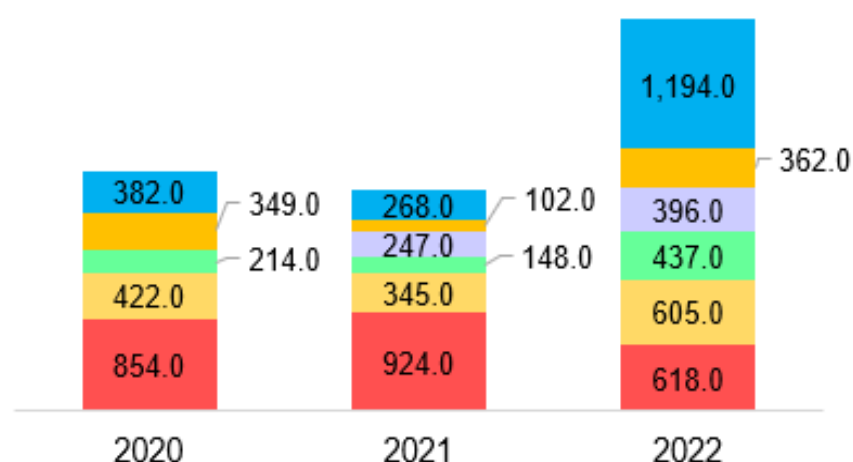
3. Saldo Comercial

El saldo comercial de Hong Kong para el café fue negativo en los últimos 5 años. En 2022, se registró un saldo negativo de US\$ 23.0 millones que evidenció la necesidad de importar café para cubrir su demanda.

Exportaciones de Café de Hong Kong, por principales destinos (Mil. US\$)

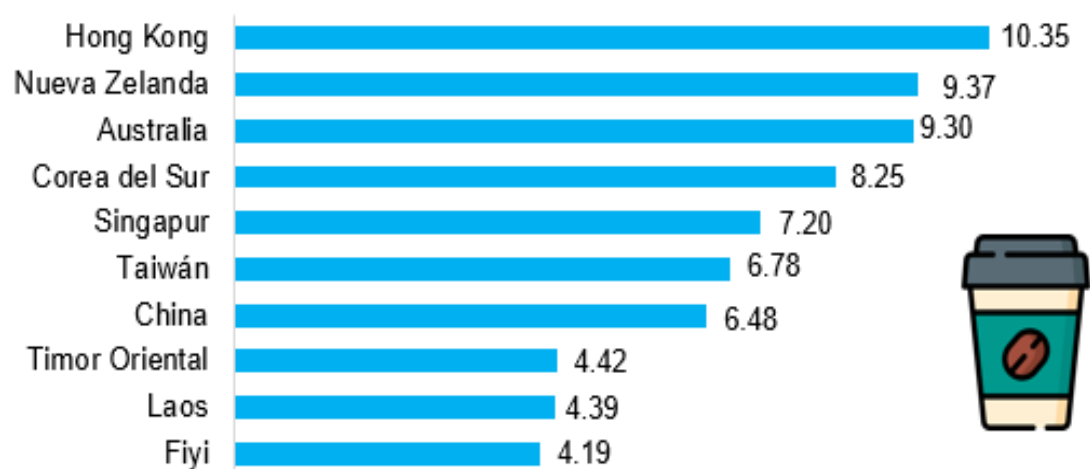


■ Otros
■ Singapur
■ Corea del Sur
■ Japón
■ Macao
■ China



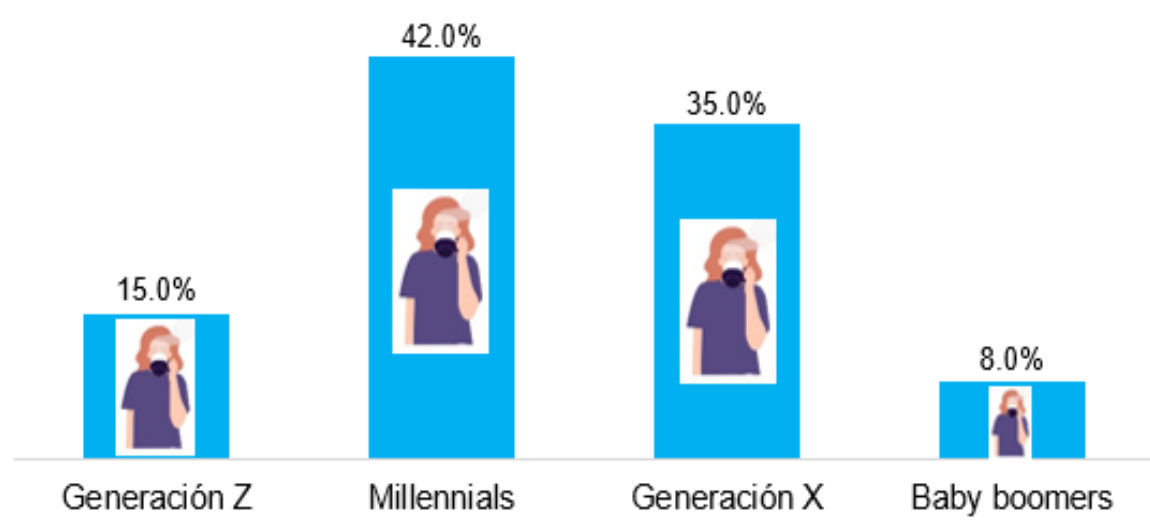
Fuente: Aduanas Perú

Precio promedio por litro de Café listo para beber en la Región Asia-Pacífico 2023 (US\$)



Fuente: Statista

Edad de bebedores de café en Hong Kong (part. %)



Encuesta realizada en agosto 2023
Fuente: Statista

(1) Estimado 2023

(2) Estimado 2021

(3) *The Dirty* es una bebida a base de leche que se prepara vertiendo el espresso sobre leche fría, sin añadir hielo.

4. Oportunidad en el mercado de Hong Kong

Perú posicionó exitosamente al café como su principal producto exportado del sector agro tradicional en 2022. Su principal subpartida nacional (0901119000: demás café sin descafeinar, sin tostar) registró US\$ 1,232.7 millones de envíos al mundo.

Por otro lado, Hong Kong, con una población de 7.3 millones⁽¹⁾ y un PBI real per cápita de US\$ 60,000⁽²⁾, figura en el puesto 62 de importadores mundiales de café. En 2022, sus importaciones de café registraron un valor de US\$ 26.6 millones, según Trade Map.

Hong Kong es un mercado muy particular en Asia. Se caracteriza por la presencia de residentes extranjeros y una industria turística desarrollada, por lo que es un foco potencial para todo tipo de productos agroalimentarios. Además, a través del viaje, los hongkoneses adquieren mayor conocimiento sobre los alimentos de otros lugares y aumentan el deseo de acceder a esta diversidad en la oferta local.

Hong Kong tiene una cultura cafetera potente, variada y reconocida a nivel global en la comunidad de cafés especiales por su habilidad para innovar y experimentar. Por ejemplo, sus bebidas más famosas y recetas innovadoras, como "*The Dirty*"⁽³⁾, y la técnica de congelar la leche, han servido de inspiración para crear propuestas similares en otros países.

Hace una década, existían pocas tiendas especializadas en café en Hong Kong; sin embargo, ahora, se pueden hallar incluso en áreas alejadas. Además, actualmente, los amantes del café y los baristas domésticos son más sofisticados, conocedores y dispuestos a adquirir café a precios elevados. En 2023, Hong Kong tuvo el mayor precio promedio de café listo para beber (US\$ 10.35/litro) de la región Asia-Pacífico.

La conducta de los clientes en las cafeterías de Hong Kong varía significativamente según la ubicación. En el área del distrito comercial central, los clientes priorizan la comodidad. Por otro lado, visitar cafeterías para socializar se ha convertido en una rutina de fin de semana para muchos habitantes de Hong Kong.

Los reality shows y los concursos de café también contribuyeron al aumento del interés en esta bebida. Por ejemplo, el programa local de TV, *Coffee Confidential*, y la primera competición regional de café "Gran Campeonato de Baristas de Hong Kong" fueron claves para impulsar el resurgimiento del café en 2009, y atraer a más jóvenes interesados en convertirse en baristas.

Durante las últimas siete décadas, existió un cambio drástico en la cultura del café en Hong Kong. Gracias a la constante evolución de las bebidas de café, la presencia de baristas reconocidos y un mercado cafetero más innovador, las oportunidades de crecimiento continúan.

TE BRINDAMOS SOLUCIONES A MEDIDA

Asesoría y consultoría en:



Inteligencia Comercial
y Oportunidades de
Negocios



Asesoría
Especializada



Servicios
Legales

¡Asesórate con los expertos en comercio exterior!

Más información **AQUÍ**

ADEX
CONSULTING