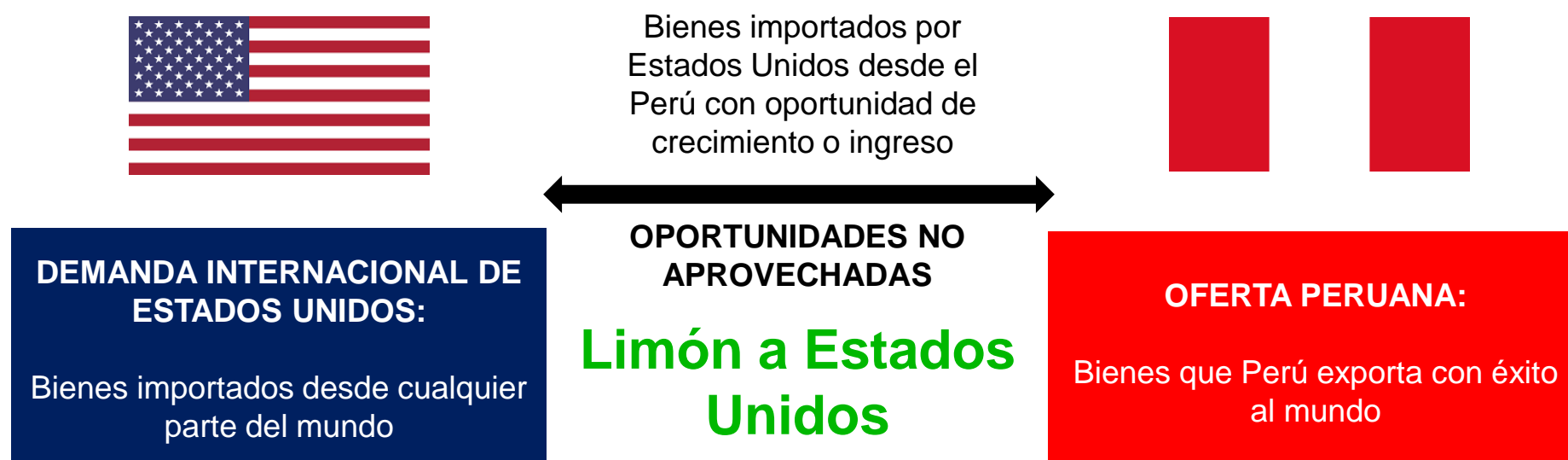


Oportunidades no aprovechadas para Perú en Estados Unidos



Existe un potencial de crecimiento para los limones en Estados Unidos, puesto que este país viene importando dinámicamente a nivel global, con una tasa de crecimiento promedio de 12.0% entre 2019 y 2022. Sin embargo, desde Perú sólo adquiere el 1.0% del total, a pesar de contar con beneficios arancelarios y que Perú exporta exitosamente estos productos a otros países.

Mercado de limón* en Estados Unidos

1. Importaciones de Estados Unidos

✓ Información general

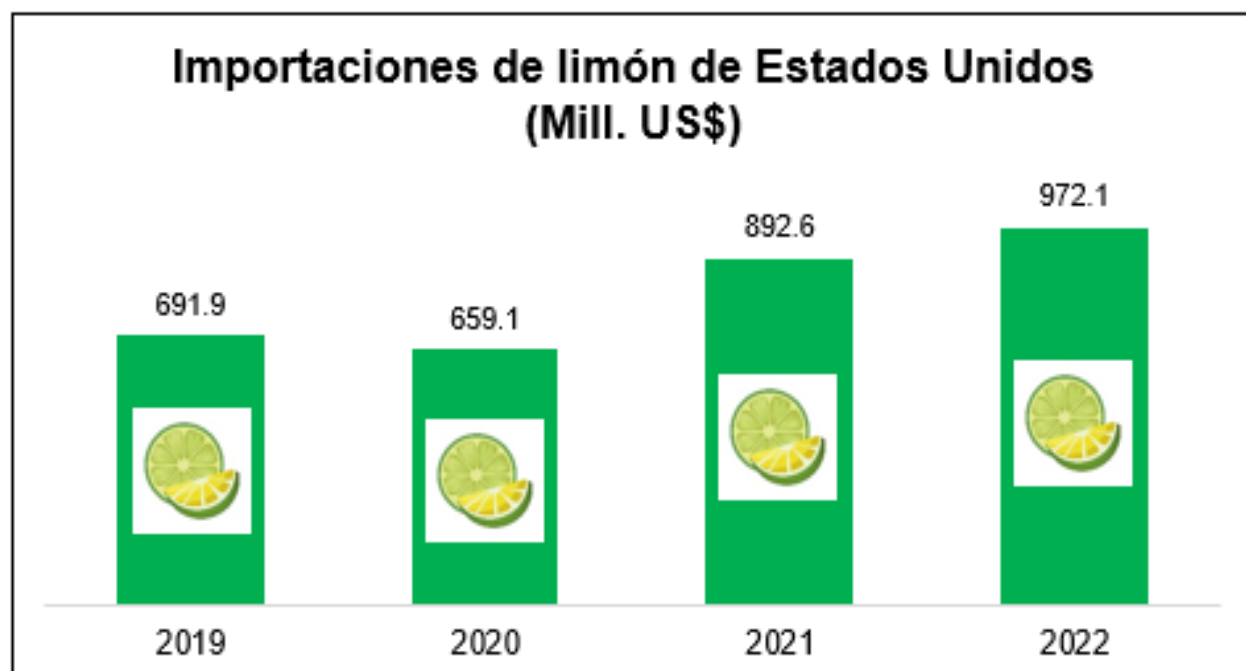
En el 2022, las importaciones totales de limones de EE.UU. ascendieron a US\$ 972.1 millones, lo cual significó un incremento de 8.9% respecto al año anterior. Entre 2019 y 2022, la tasa de crecimiento promedio anual fue de 12.0%.

A nivel de subpartida, el 79.2% del valor de limón importado por EE.UU. en 2022 correspondió a lima Tahití, Persa y demás Citrus Latifolia (0805503000), las cuales registraron un crecimiento promedio anual de 16.0% entre 2019 y 2022.

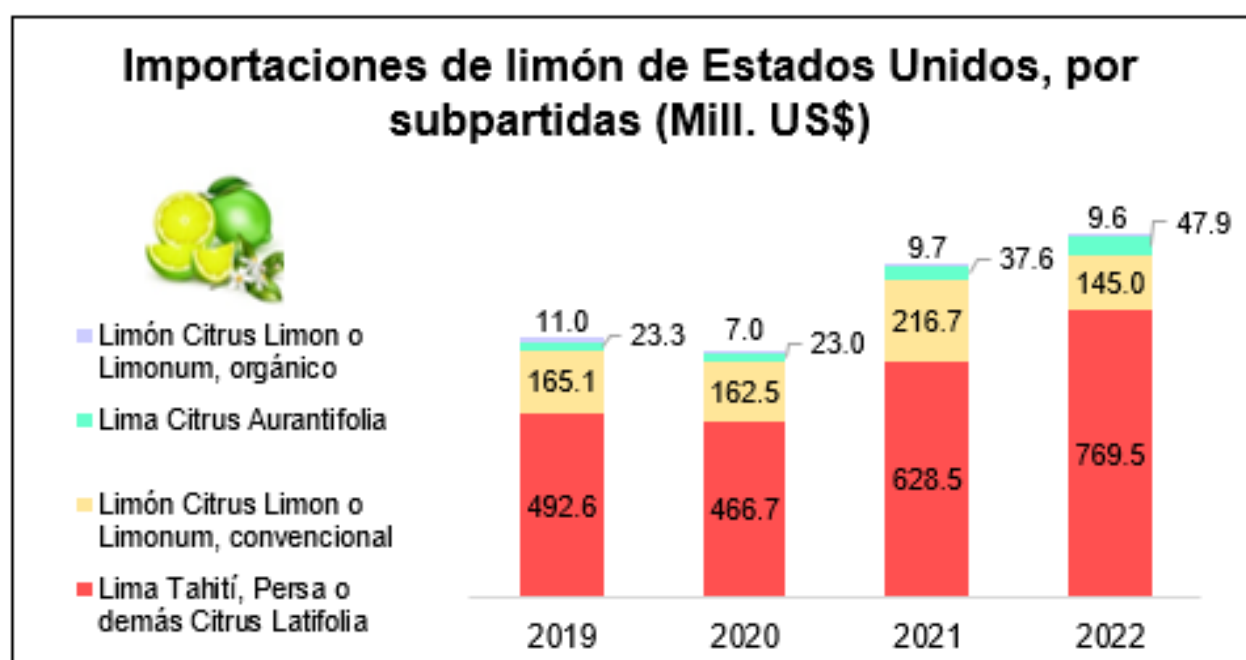
La segunda subpartida más importada fue el limón Citrus limon o Citrus Limonum, convencional (0805502050) que representó el 14.9% del valor total de compras en 2022. Entre 2019 y 2022, las importaciones de estas variedades disminuyeron a una tasa promedio anual de 4.2%.

El principal abastecedor de limón a EE.UU. fue México, con US\$ 773.2 millones (o 79.5% del valor total importado), monto que aumentó +15.6% frente al 2021. En el periodo 2019-2022, las importaciones desde México crecieron a un promedio anual de 12.5%. Uno de los principales factores que explican la alta participación mexicana es la cercanía geográfica a EE.UU., la cual brinda una ventaja comercial frente a otros países.

Colombia fue el segundo principal proveedor de limones a EE.UU. con el 6.5% del valor total (US\$ 63.4 millones) en 2022. Este monto significó un aumento de 93.2% frente al 2021; mientras que, la tasa de crecimiento promedio entre 2019 y 2022 fue de 71.4%.

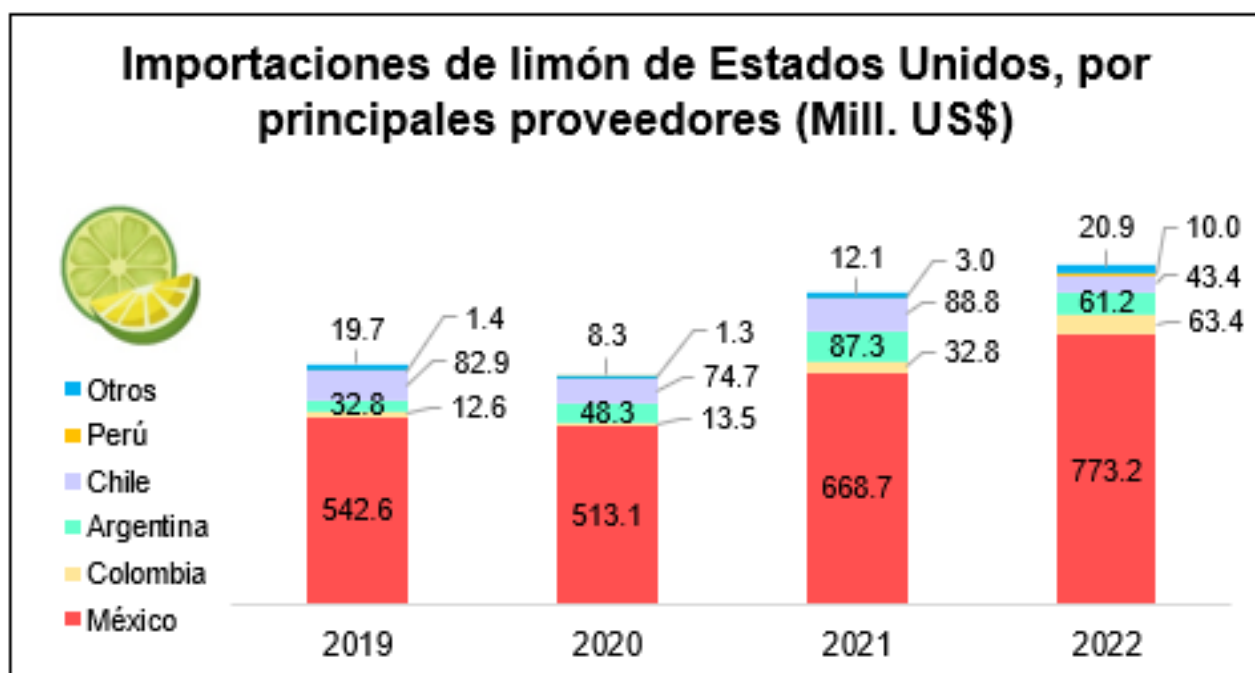


Fuente: Usitc

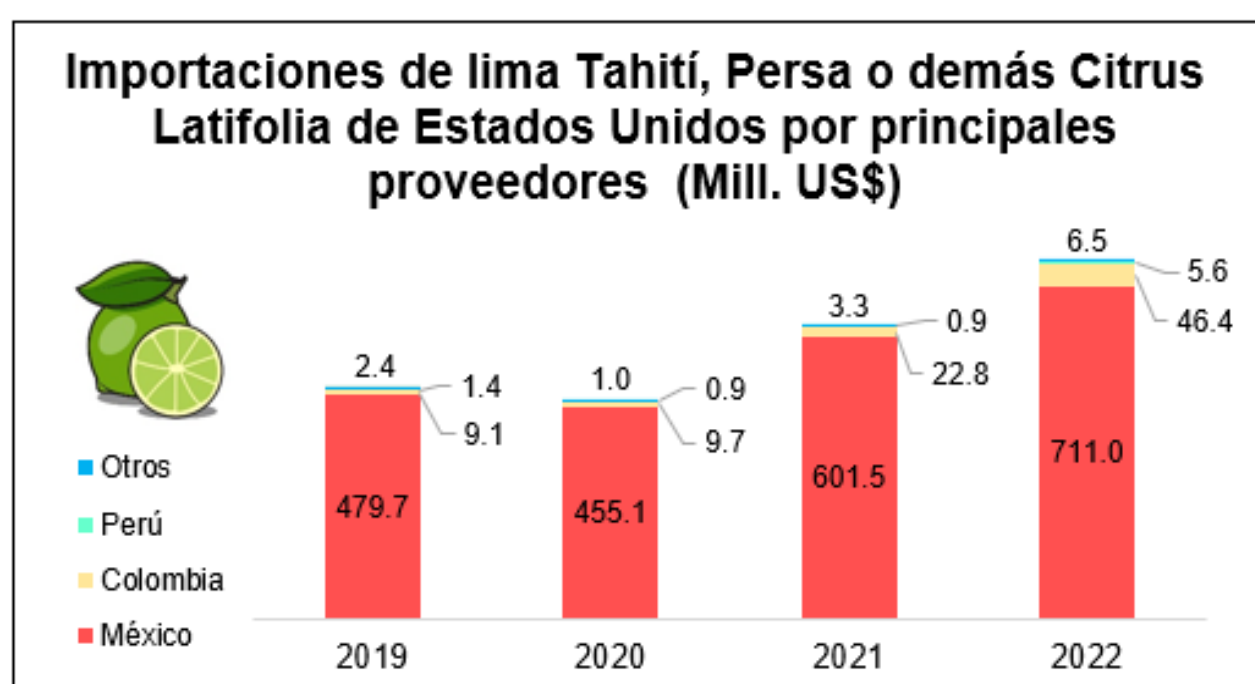


Fuente: Usitc

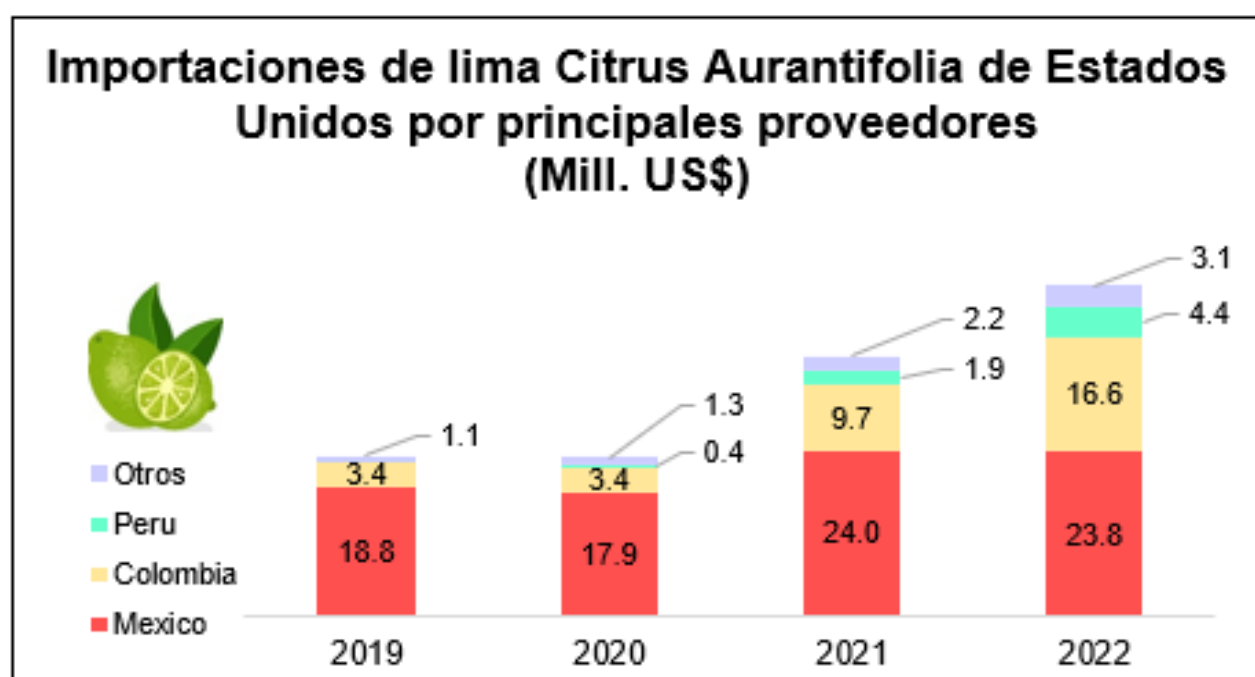
* El presente análisis se basó en la subpartida del sistema armonizado 080550: limones (Citrus limon, Citrus limonum) y limas (Citrus aurantifolia, Citrus latifolia) frescos o secos.



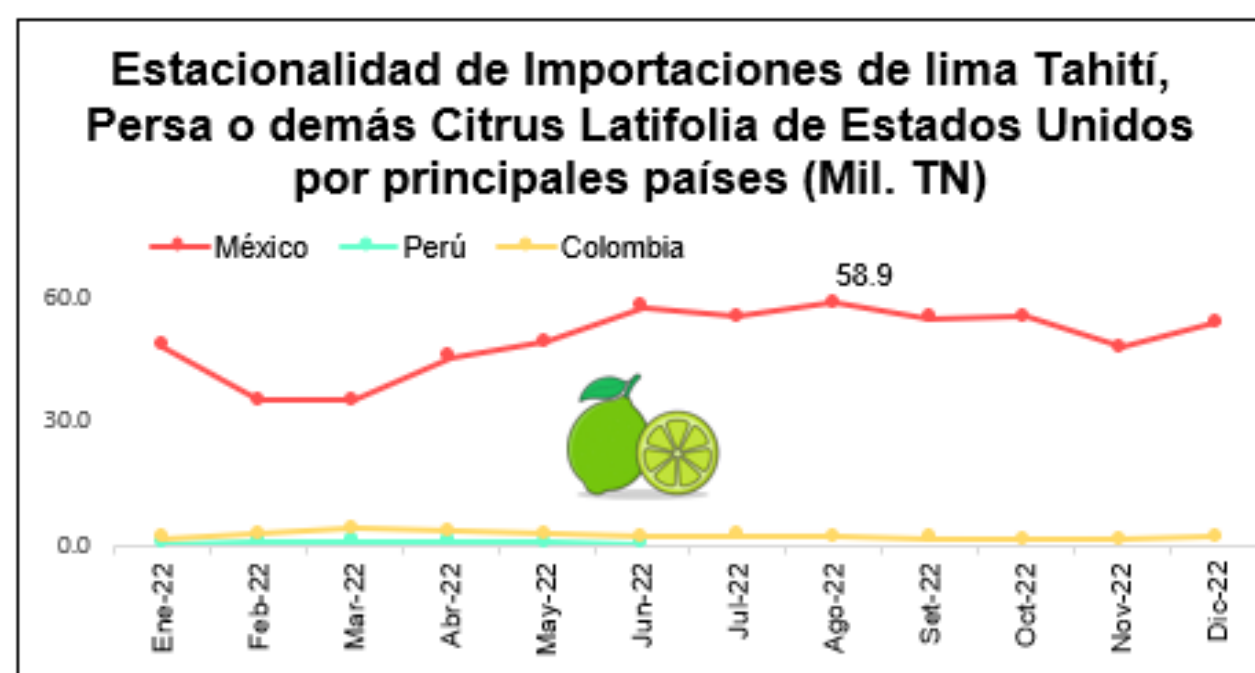
Fuente: Usitc



Fuente: Usitc



Fuente: Usitc



Fuente: Usitc

Entre 2019 y 2022, Perú incrementó sus exportaciones de limones hacia EE.UU. en una tasa de crecimiento promedio anual de +91.0%. Contrariamente, Chile registró una tasa negativa en el mismo periodo (-19.4%).

Las variedades que Perú exporta a EE.UU. son la Tahití (0805503000) y la Sutil (0805504000).

Subpartida de Lima Tahití, Persa o demás Citrus Latifolia (0805503000)

En el caso de la subpartida del limón Tahití, Persa o demás Citrus Latifolia, México permaneció como el proveedor líder (92.4% del valor total en 2022), mientras que Colombia ocupó el segundo lugar (6.0% del valor total de las importaciones).

En 2022, las compras estadounidenses procedentes de Perú crecieron 539.8% frente al año anterior. Sin embargo, estas sólo representaron el 0.7% del valor total de esta variedad (US\$ 5.6 millones).

Subpartida de Lima Citrus Aurantifolia (0805504000)

En cuanto a las importaciones de la subpartida lima Citrus Aurantifolia en 2022, México encabezó la lista de principales abastecedores de EE.UU., acumulando el 49.7% del valor de las compras. Colombia fue puesto 2, con el 34.7% del valor total importado.

Perú fue el tercer proveedor de EE.UU. en 2022, con un incremento de 135.1% frente al 2021, representando el 9.1% de las compras estadounidenses.

✓ Principales proveedores de EE.UU.

Los 5 principales abastecedores de lima Tahití, Persa, Citrus Latifolia y Citrus Aurantifolia fueron México, Colombia, Perú, Honduras y Guatemala, los cuales cuentan con preferencias arancelarias que les permiten ingresar a EE.UU. con un arancel de 0%, lo cual les brinda igualdad de condiciones de competencia.

México

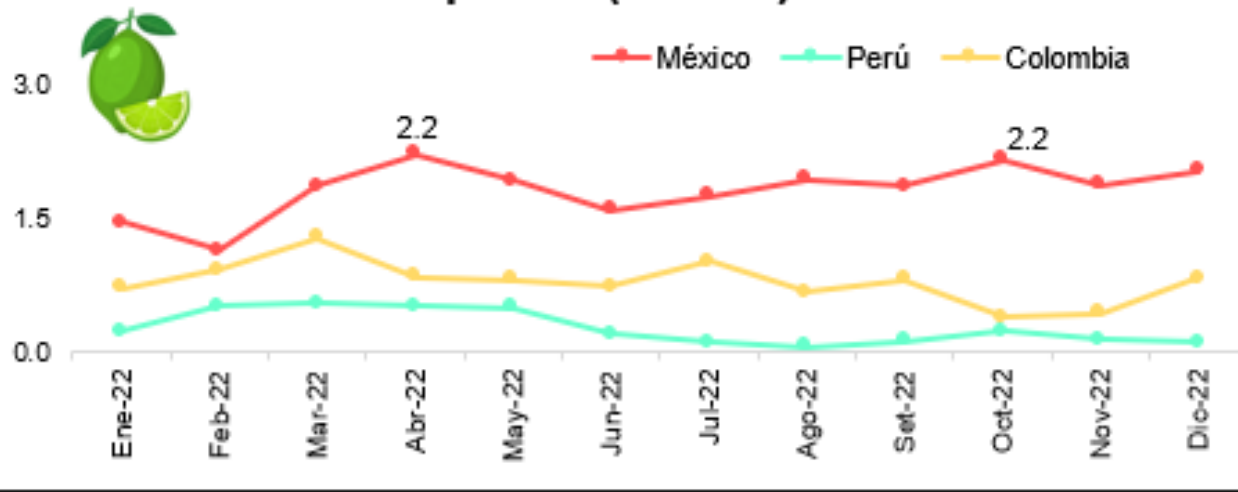
Para las variedades de lima Tahití, Persa y Citrus Latifolia (básicamente Tahití), México abastece a EE.UU. de manera sostenida durante todo el año (598.1 mil TN en 2022). Laredo, localizado en el estado de Texas, fue la principal ciudad de ingreso de las importaciones mexicanas, concentrando el 85.0% del volumen de las compras en 2022. Seguido por San Diego, en California (10.9%) y Tampa, en Florida (2.9%).

En el caso de la variedad Citrus Aurantifolia, México también provee a EE.UU. a lo largo de todo el año, pero en volúmenes mucho menores (21.8 mil TN en 2022). De la misma forma, Laredo fue la principal ciudad de ingreso (57.0%). Le sigue San Diego y Nogales, en Arizona, con el 32.9% y 6.9%, respectivamente.

Colombia

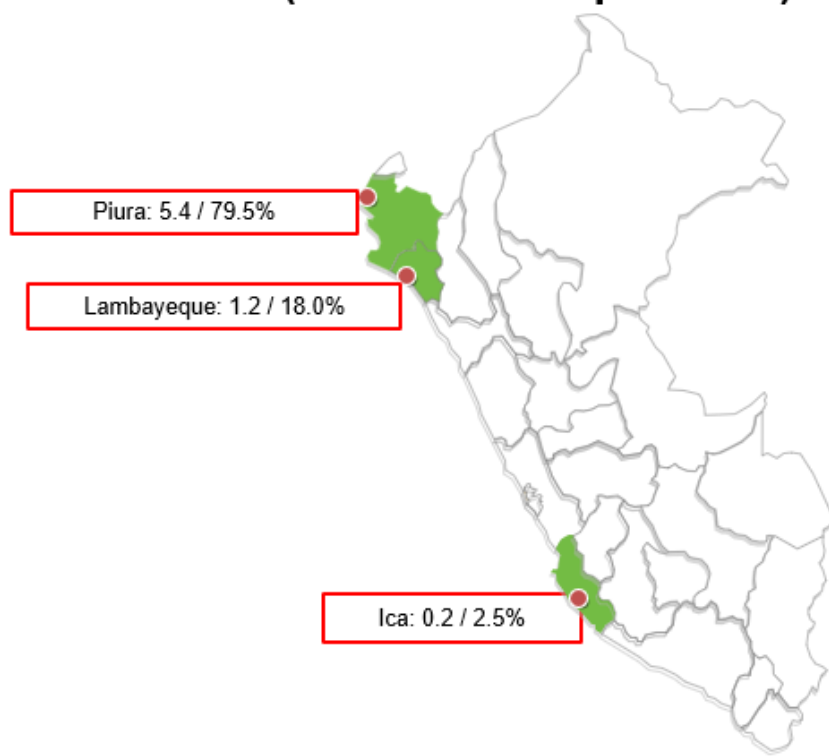
En el caso de Colombia, provee las variedades de lima Tahití, Persa y Citrus Latifolia durante todo el año (26.0 mil TN en 2022). Los principales ingresos se realizan por Miami, en Florida, acumulando el 55.8% del total. Le sigue Filadelfia, en Pensilvania, y San Juan, en Puerto Rico, con el 28.8% y 14.5%, respectivamente.

Estacionalidad de Importaciones de lima Citrus Aurantifolia de Estados Unidos por principales países (Mil. TN)



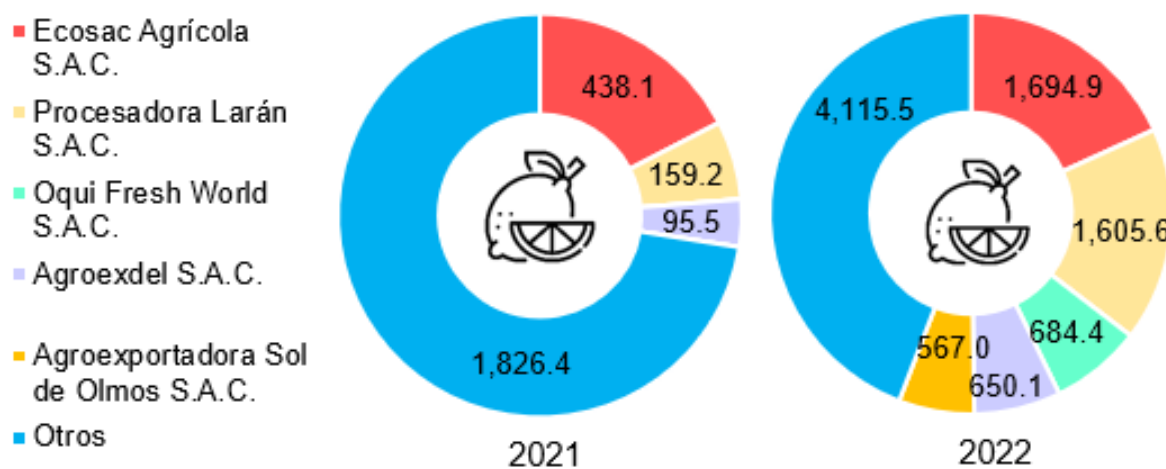
Fuente: Usitc

Zonas de Producción de limón para Exportación hacia Estados Unidos 2022 (Mil. Tn / Participación %)



Fuente: Adex Data Trade / Sunat Perú

Exportaciones de limón de Perú a Estados Unidos por principales empresas (Mil.US\$)



Fuente: Adex Data Trade / Sunat Perú

Para la variedad Citrus Aurantifolia, Colombia abastece a EE.UU. durante todo el año, pero en cantidades menores (9.4 mil TN en 2022). Filadelfia permaneció como la principal ciudad de ingreso (48.6%). Le siguen Miami y San Juan, con el 46.1% y 4.6%, respectivamente.

Perú

En las variedades de lima Tahití, Persa y Citrus Latifolia, Perú sule a EE.UU. esencialmente entre enero y junio (3.4 mil TN en 2022). Miami fue la principal ciudad de entrada de las importaciones peruanas, acumulando el 49.8% del volumen de las compras en 2022, seguido de Filadelfia, con el 43.9%.

Para la variedad Citrus Aurantifolia, Perú abastece a EE.UU. a lo largo de todo el año (3.2 mil TN en 2022). El 98.9% del total de los volúmenes importados ingresó por Filadelfia.

✓ Exportaciones de Perú a EE.UU.

Las exportaciones de limón de Perú a EE.UU. alcanzaron los US\$ 9.3 millones en valores FOB para el 2022, lo cual representó un crecimiento de 269.9% frente al 2021. El 100% de los envíos fueron realizados por vía marítima.

En términos de volúmenes exportados, se registraron envíos por 6.8 mil toneladas en 2022, lo que significó un incremento de 207.8% versus el 2021.

Regiones

En cuanto a las regiones de procedencia de los limones enviados a EE.UU., estos se encuentran principalmente en la región Piura, con una participación de 79.5% del volumen exportado a EE.UU. en 2022, equivalente a 5.4 mil toneladas. Ello significó un incremento de 285.2% frente al 2021.

La región Lambayeque acumuló el 18.0% de la cantidad exportada de limón, por 1.2 mil toneladas en 2022, lo que significó un incremento de 90.1%, frente al 2021.

Empresas

En cuanto a empresas exportadoras, 28 compañías realizaron envíos de limón a EE.UU. en 2022, donde las 5 principales exportadoras acumularon el 55.8% del valor total de las ventas.

La principal empresa exportadora fue Ecosac Agrícola S.A.C., con ventas a EE.UU. por US\$ 1.7 millones en 2022, lo que equivalió a un incremento del 286.8% frente al año anterior. EE.UU. fue su principal destino, representando el 46.2% de sus ventas internacionales en 2022.



TE BRINDAMOS SOLUCIONES A MEDIDA

Asesoría y consultoría en:



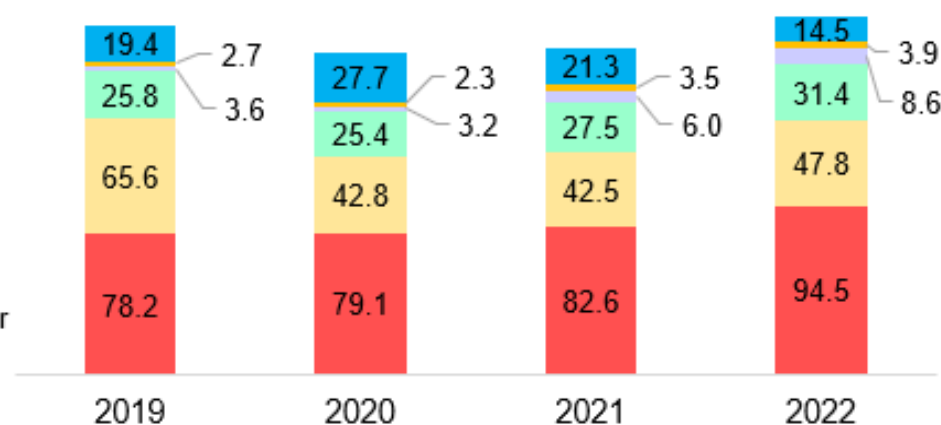
¡Asesórate con los expertos en comercio exterior!

Más información **AQUÍ**

Exportaciones de limón de Estados Unidos por principales destinos (Mill. US\$)

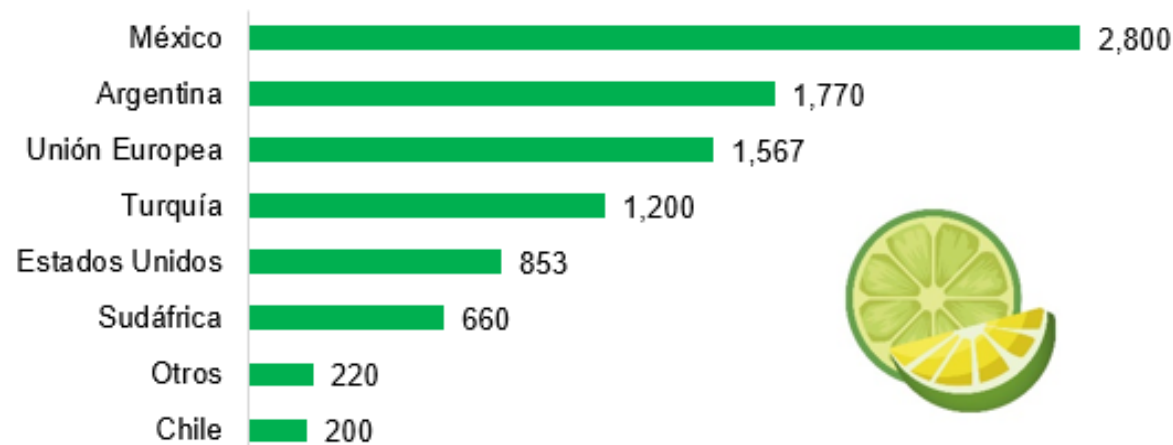


■ Otros
■ Bahamas
■ México
■ Corea del Sur
■ Japón
■ Canadá



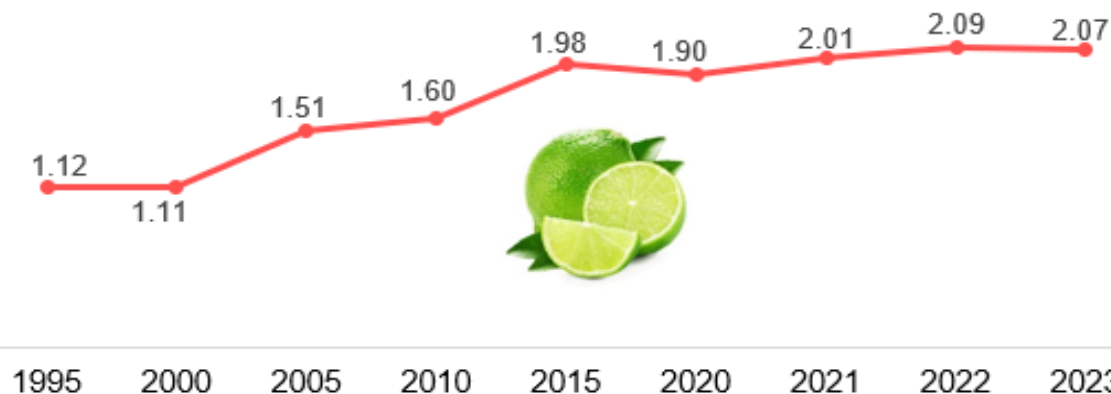
Fuente: Trade Map

Principales productores mundiales de limón 2022/2023 (Mil. Tn)*



*Estimaciones
Fuente: Statista / USDA Foreign Agricultural Service

Precio minorista de limón en Estados Unidos (US\$/libra)



Fuente: Statista / Bureau of Labor Statistics

Procesadora Larán S.A. fue la segunda mayor exportadora de limón hacia EE.UU. por US\$ 1.6 millones en 2022, lo que significó un incremento de 908.7% frente al año anterior. EE.UU. fue su segundo principal destino, representando el 35.3% de sus exportaciones de limón en 2022.

2. Exportaciones de EE.UU.

En el 2022, las exportaciones totales de limón de EE.UU. alcanzaron los US\$ 200.7 millones, lo cual significó un incremento de 9.5% respecto al 2021. Entre 2019 y 2022, la variación promedio anual fue de 0.9%.

De esta manera, el saldo comercial del limón en EE.UU. resultó negativo en los últimos 4 años registrados (-US\$ 771.4 millones en 2022), debido a que las importaciones norteamericanas superan significativamente a sus exportaciones.

3. Oportunidad en el mercado

Perú cuenta con una oferta exportable creciente de limones. Entre 2018 y 2022, las exportaciones peruanas de limón crecieron a una tasa promedio anual de 38.9%, registrando envíos al mundo por US\$ 35.5 millones en 2022.

Por otro lado, la demanda de limones de EE.UU. se incrementó, debido a sus beneficios nutricionales, versatilidad como ingrediente gastronómico y otras aplicaciones, como su uso en la cosmética y productos farmacéuticos. Según Research and Markets, el mercado de limones de EE.UU. alcanzaría los US\$ 2.8 mil millones en 2028, con una tasa promedio anual de 3.8% entre el 2023 y 2028.

EE.UU. cuenta con producción de limones frescos, concentrado en Arizona y California; sin embargo, esta es insuficiente para cubrir la demanda nacional. Por esta razón, las importaciones de limones de EE.UU. aumentaron a una tasa promedio anual de 12.0% entre 2019 y 2022.

Si bien la provisión de limón a EE.UU. depende de México, esta condición representa un riesgo, debido a que se podría interrumpir la producción o la cadena de suministro, como lo acontecido durante la pandemia. Por ello, una alternativa para reducir los riesgos es la diversificación de las opciones de abastecimiento.



adt ADEX
Data Trade

Sistema de Inteligencia Comercial de ADEX, que brinda la **más completa información de comercio exterior** de Perú con el mundo

¡Haz crecer tus exportaciones con los expertos!

Más información **AQUÍ**

