

Medicamentos para uso Veterinario: Evolución del Mercado Nacional e Internacional

En 2023, las exportaciones peruanas de medicamentos para uso veterinario alcanzaron los US\$ 37.3 millones, 21.4% más en comparación con el año anterior.

1. En 2022, el mercado mundial de medicamentos para uso veterinario se situó en US\$ 487,494.1 millones, registrando un crecimiento de 7.5% con respecto al año anterior.
2. EE.UU. fue el principal comprador mundial de medicamentos para uso veterinario acumulando el 18.9% del valor total (US\$ 91,910.2 millones), seguido por Alemania (US\$ 33,846.4 millones) y Suiza (US\$ 31,804.2 millones).
3. En montos de importación mayores a US\$ 10.0 millones, los mercados más dinámicos fueron Panamá y Hong Kong al registrar crecimientos de 45.3% y 42.3% respectivamente, en comparación al año anterior.
4. Por su parte, Alemania fue el principal proveedor mundial de medicamentos para uso veterinario con el 16.5% del valor total, equivalente a US\$ 72,308.6 millones, cifra mayor en 15.9% respecto al 2021.
5. Suiza se situó como segundo proveedor mundial con el 10.8% del valor total (US\$ 47,225.9 millones), seguido por Bélgica (US\$ 36,453.2 millones).
6. En 2022, Perú se posicionó en el puesto N° 77 del ranking mundial de los países exportadores de medicamentos para uso veterinario y, en el puesto N° 11 en América Latina y el Caribe.

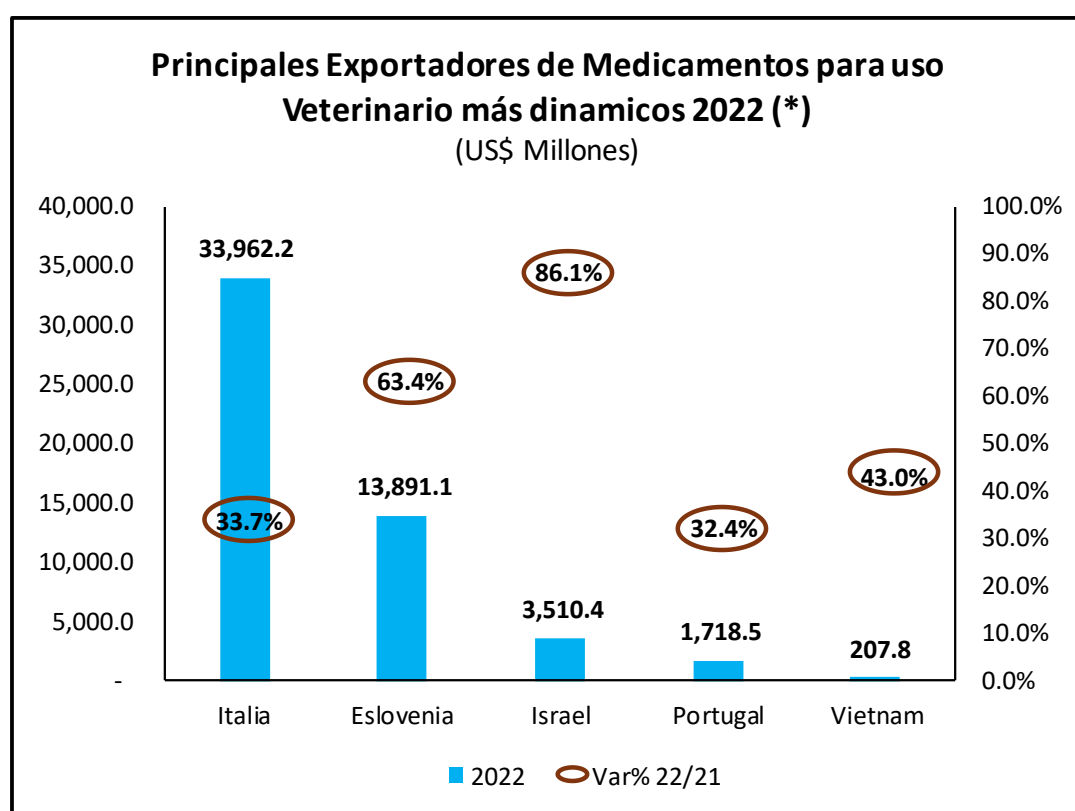


Principales Exportadores Mundiales de Medicamentos para uso Veterinario (2022)

1 Alemania	Mill. US\$	Var.%	Part. %
	72,308.6	15.9%	16.5%
	Miles TM	Var.%	Part. %
	695.6	0.7%	-
2 Suiza	Mill. US\$	Var.%	Part. %
	47,225.9	-6.1%	10.8%
	Miles TM	Var.%	Part. %
	87.6	2.1%	-
3 Bélgica	Mill. US\$	Var.%	Part. %
	36,453.2	8.8%	8.3%
	Miles TM	Var.%	Part. %
	292.3	12%	-

Principales Importadores Mundiales de Medicamentos para uso Veterinario (2022)

1 EE.UU.	Mill. US\$	Var.%	Part. %
	91,910.2	9.8%	18.9%
	Miles TM	Var.%	Part. %
	575.0	19.9%	-
2 Alemania	Mill. US\$	Var.%	Part. %
	33,846.4	0.0%	6.9%
	Miles TM	Var.%	Part. %
	295.6	5.4%	-
3 Suiza	Mill. US\$	Var.%	Part. %
	31,804.2	17.1%	6.5%
	Miles TM	Var.%	Part. %
	65.7	27.3%	-



Fuente: TradeMap

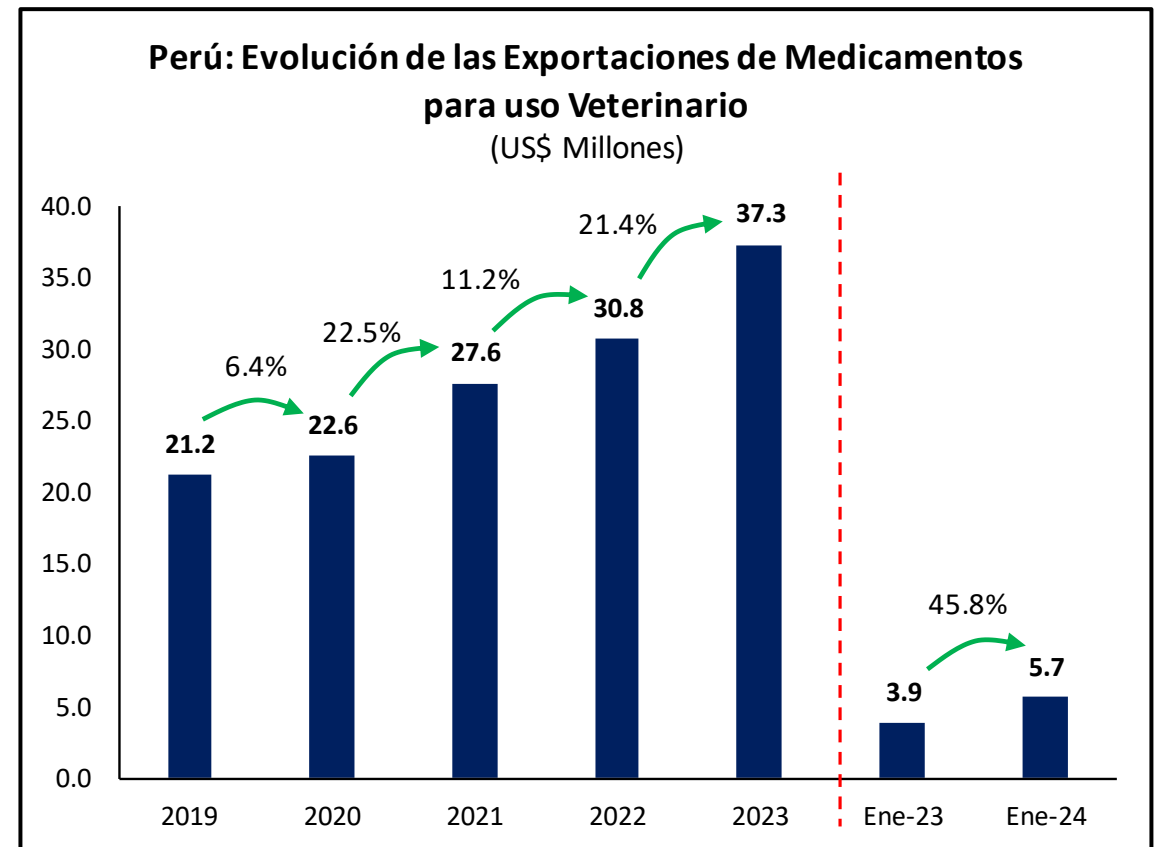
Elaboración: CIEN-ADEX

(*)Exportaciones mayores a US\$ 10.0 millones

Fuente: TradeMap

Elaboración: CIEN-ADEX

7. Entre 2019 y 2023, las exportaciones peruanas de medicamentos para uso veterinario se incrementaron en un promedio anual de 15.2%, explicado principalmente por el aumento de las exportaciones del último año.
8. En 2023, las exportaciones peruanas de medicamentos para uso veterinario sumaron US\$ 37.3 millones, monto asociado a un crecimiento de 21.4% respecto al año anterior.
9. Por su parte, en enero de 2024 se registró un crecimiento de 45.8% (US\$ 5.7 millones), respecto al mismo periodo del año anterior.
10. En 2023, se destacaron las exportaciones de los demás medicamentos para uso veterinario (US\$ 13.9 millones y +22.7% interanual), seguido por medicamentos que contengan otros antibióticos (US\$ 10.7 millones y +10.2% interanual) y medicamentos que contengan vitaminas (US\$ 9.1 millones y +29.1% interanual).
11. Cabe mencionar que esos productos, junto con las demás vacunas para la medicina veterinaria (US\$ 2.9 millones y +52.2% interanual) fueron los productos más dinámicos en las exportaciones peruanas, en montos mayores a US\$ 1.0 millón.



Fuente: SUNAT, ADEX Data Trade

Elaboración: CIEN-ADEX

12. Sin embargo, también se pueden resaltar otros productos como los demás medicamentos con hormonas sin antibióticos (+391.2% interanual), medicamentos que contengan efedrina o sus sales (+19.4% interanual), medicamentos que contengan penicilina (+13.5% interanual), seguido por los demás medicamentos que contengan alcaloides (+6.4% interanual) y medicamentos que contengan hormonas corticosteroides (+4.6% interanual).

Perú: Exportación de Medicamentos para uso Veterinario (US\$ Miles)

Partida	Descripción Arancelaria	2019	2020	2021	2022	2023	Var.:%: 2023/2022	Part.:%: 2023	Crec.:%: 2019/2023
Medicamentos para uso Veterinario		21,208.5	22,573.0	27,648.7	30,754.8	37,342.6	21.4%	100.0%	15.2%
3004.90.30.00	Los demás medicamentos para uso veterinario	6,028.9	6,969.2	10,038.7	11,294.5	13,852.8	22.7%	37.1%	23.1%
3004.20.20.00	Medicamentos que contengan otros antibióticos	6,680.6	6,510.0	7,929.5	9,731.3	10,724.3	10.2%	28.7%	12.6%
3004.50.20.00	Demás medicamentos que contengan vitaminas	5,750.2	6,154.6	7,297.8	7,072.3	9,130.2	29.1%	24.4%	12.3%
3002.42.90.00	Las demás vacunas para la medicina veterinaria	2,421.9	2,561.0	1,909.0	1,906.9	2,903.1	52.2%	7.8%	4.6%
3004.49.20.00	Los demás medicamentos que contengan alcaloides	67.3	79.3	173.8	392.1	417.1	6.4%	1.1%	57.8%
3004.32.20.00	Medicamentos que contengan hormonas corticosteroides	170.8	165.7	151.3	122.1	127.7	4.6%	0.3%	-7.0%
3004.10.20.00	Medicamentos que contengan penicilina	0.0	59.8	72.3	75.1	85.2	13.5%	0.2%	-
3003.90.20.00	Demás medicamentos constituidos por productos mezclados entre	87.9	71.2	62.3	152.5	73.5	-51.8%	0.2%	-4.4%
3004.39.20.00	Los demás medicamentos con hormonas sin antibióticos	0.9	2.2	13.9	4.9	24.0	391.2%	0.1%	126.0%
3004.41.20.00	Medicamentos que contengan efedrina o sus sales	0.0	0.0	0.0	3.1	3.8	19.4%	0.01%	-
3004.42.20.00	Medicamentos que contengan pseudoefedrina o su sales	0.0	0.0	0.0	0.0	0.9	-	0.002%	-

Fuente: SUNAT, ADEX Data Trade

Elaboración CIEN- ADEX

Nota: En 2022, se registraron cambios en las partidas arancelarias de las demás vacunas para la medicina veterinaria. Revisar la correlación arancelaria de SUNAT para mayor detalle.



adt ADEX
Data Trade

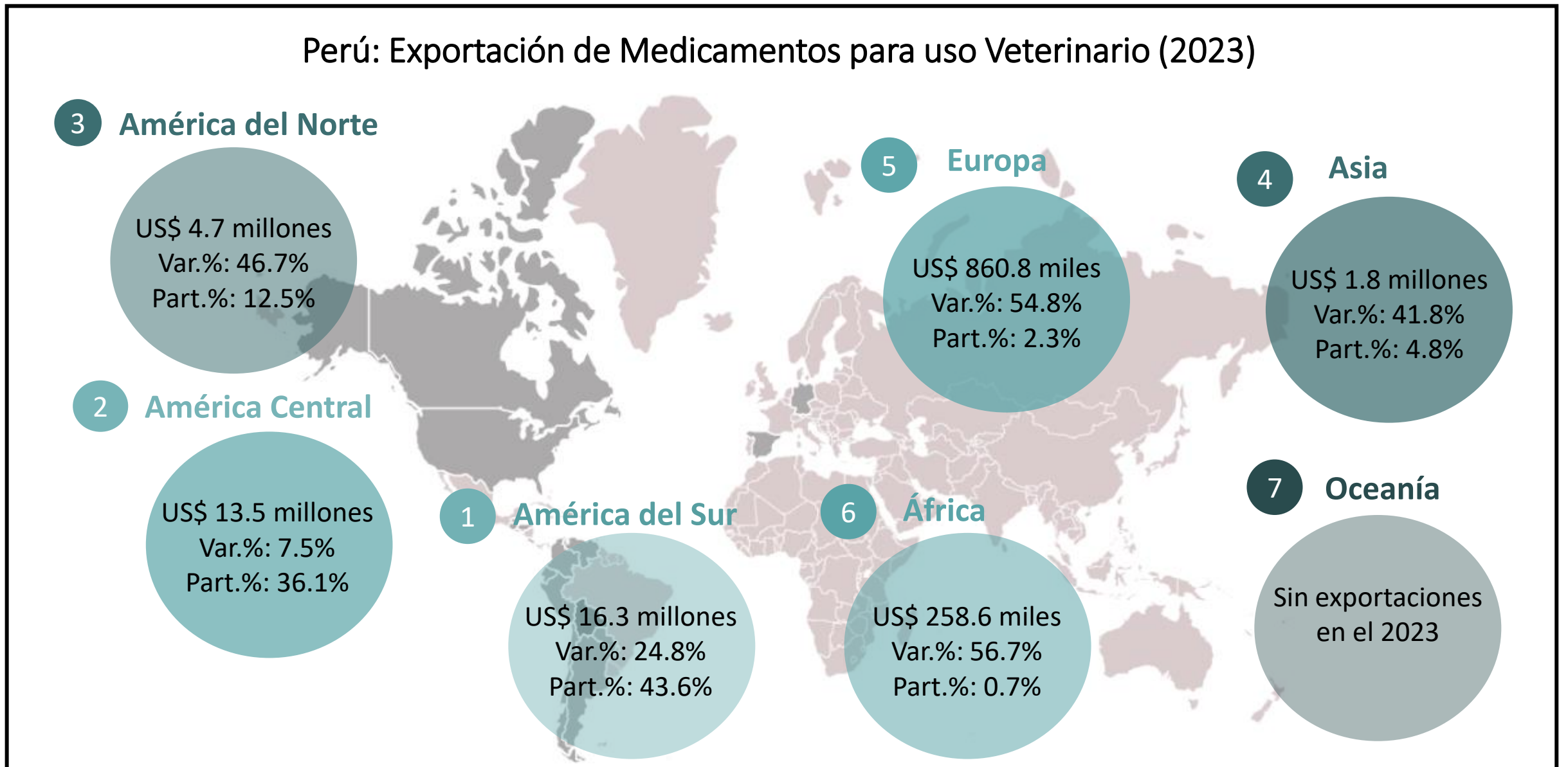
**Sistema de Inteligencia
Comercial de ADEX**

**¡Haz crecer tus exportaciones
con los expertos!**

Más información **AQUI**



Perú: Exportación de Medicamentos para uso Veterinario (2023)



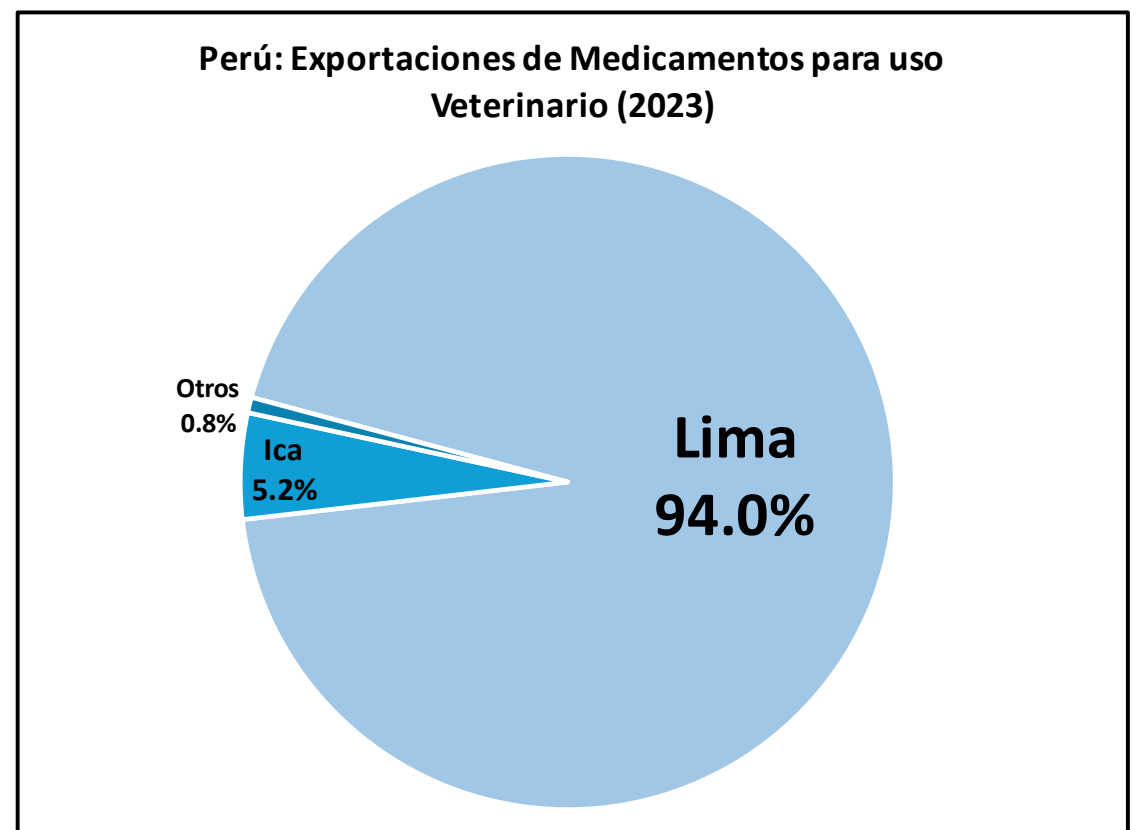
Fuente: SUNAT, ADEX Data Trade

Elaboración CIEN- ADEX

13. En 2023, Lima fue la principal región exportadora de medicamentos para uso veterinario al registrar una participación de 94.0% (US\$ 35.1 millones), seguido por Ica (US\$ 2.0 millones) y Callao (US\$ 268.6 miles).

14. América del Sur fue el principal destino de las exportaciones peruanas de medicamentos para uso veterinario con 43.6% del valor total (US\$ 16.3 millones), seguido por América Central (US\$ 13.5 millones) y América del Norte (US\$ 4.7 millones).

15. En montos mayores a US\$ 1.0 millón, América del Norte (+46.7% interanual) y Asia (+41.8% interanual) fueron las regiones más dinámicas al registrar crecimientos en sus importaciones de medicamentos para uso veterinario desde Perú.



Fuente: SUNAT, ADEX Data Trade

Elaboración: CIEN-ADEX

ADEX CONSULTING

TE BRINDAMOS SOLUCIONES A MEDIDA


Asesoría y consultoría en:

- Inteligencia Comercial y Oportunidades de Negocios
- Asesoría Especializada
- Servicios Legales

¡Asesórate con los expertos en comercio exterior!

Más información **AQUÍ**

Perú: Exportación de Medicamentos para uso Veterinario, por Principales Empresas y Principales Destinos (2023)



Fuente: SUNAT, ADEX Data Trade

Elaboración CIEN- ADEX

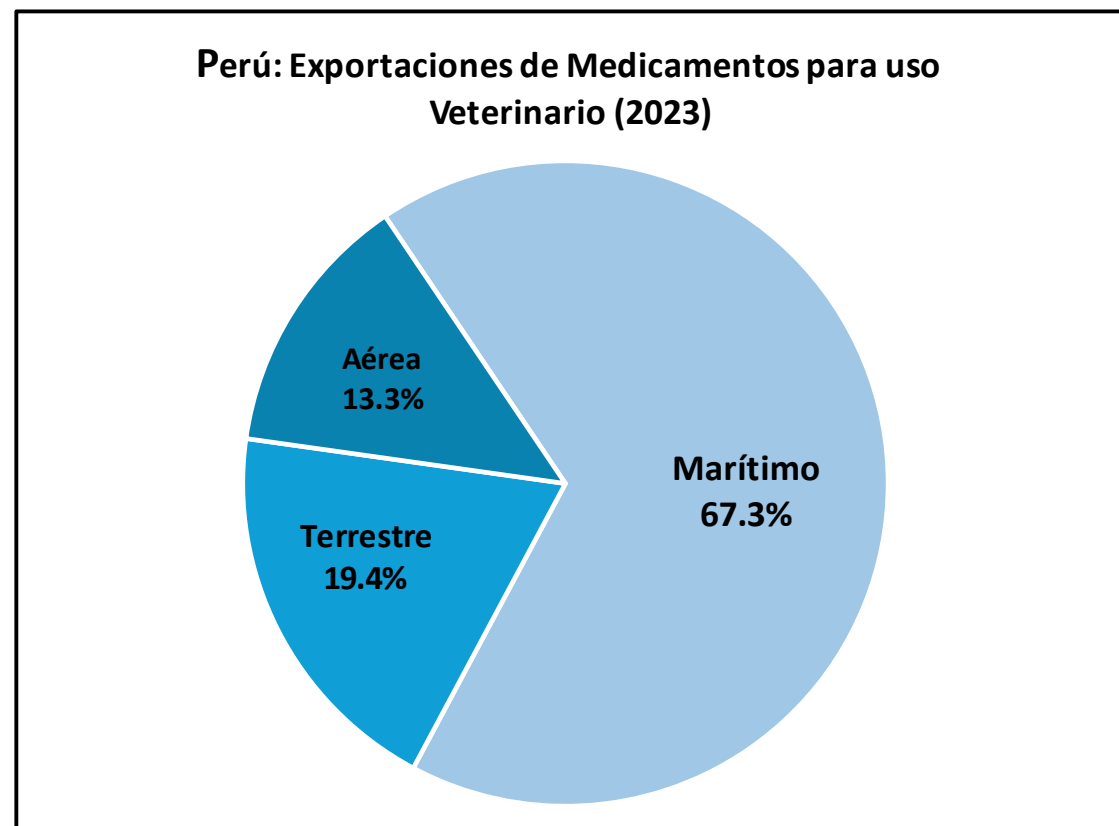
16. En 2023, las empresas que lideraron las exportaciones de medicamentos para uso veterinario fueron Agrovet Market S.A (US\$ 16.6 millones), seguido por Laboratorios Biomont S.A (US\$ 4.8 millones) e Ilender Perú S.A (US\$ 4.3 millones).

17. En montos de exportación mayores a US\$ 1.0 millón, se destacó el dinamismo de las siguientes empresas: Farmacológicos Veterinarios S.A.C y Laboratorios Biomont S.A, al registrar crecimientos de 70.7% y 49.2% respectivamente, en comparación al año anterior.

18. Bolivia fue el principal destino de las exportaciones peruanas de medicamentos para uso veterinario al registrar una participación de 19.0% del valor total (US\$ 7.1 millones), seguido de Ecuador (US\$ 4.9 millones) y México (US\$ 4.4 millones).

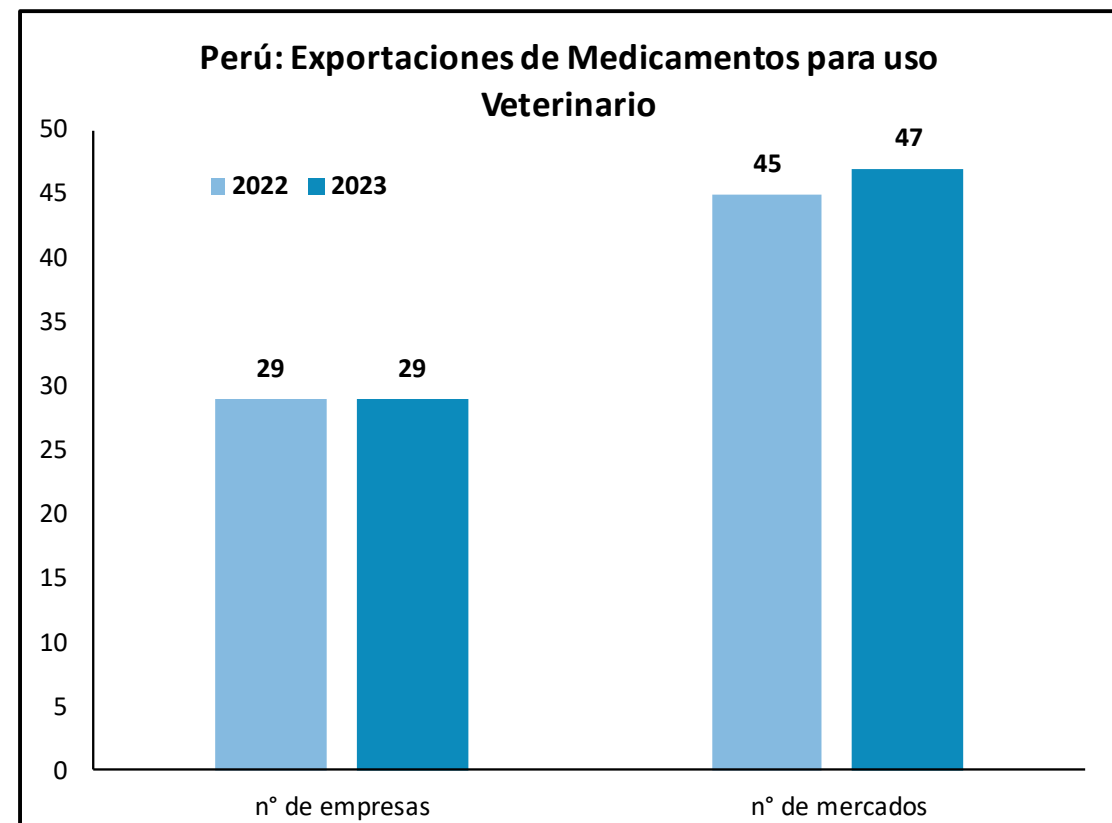
19. Los despachos al exterior de medicamentos para uso veterinario desde Perú se transportaron por las vías marítima con el 67.3% del valor total (US\$ 25.1 millones), seguido por la vía terrestre (US\$ 7.2 millones) y la vía aérea (US\$ 5.0 millones).

20. En 2023, un total de 29 empresas realizaron envíos de medicamentos para uso veterinario a 47 mercados en el exterior, aumentando en 2 el número de mercados y manteniendo el mismo número de empresas.



Fuente: SUNAT, ADEX Data Trade

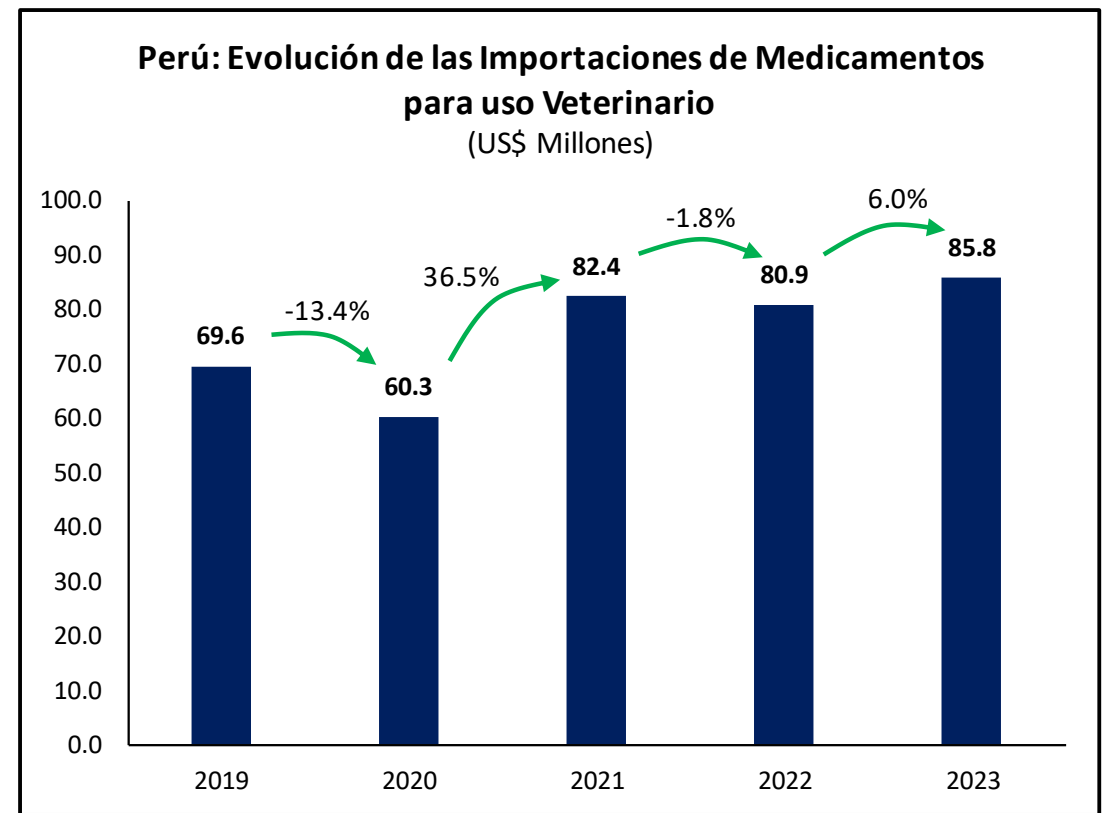
Elaboración: CIEN-ADEX



Fuente: SUNAT, ADEX Data Trade

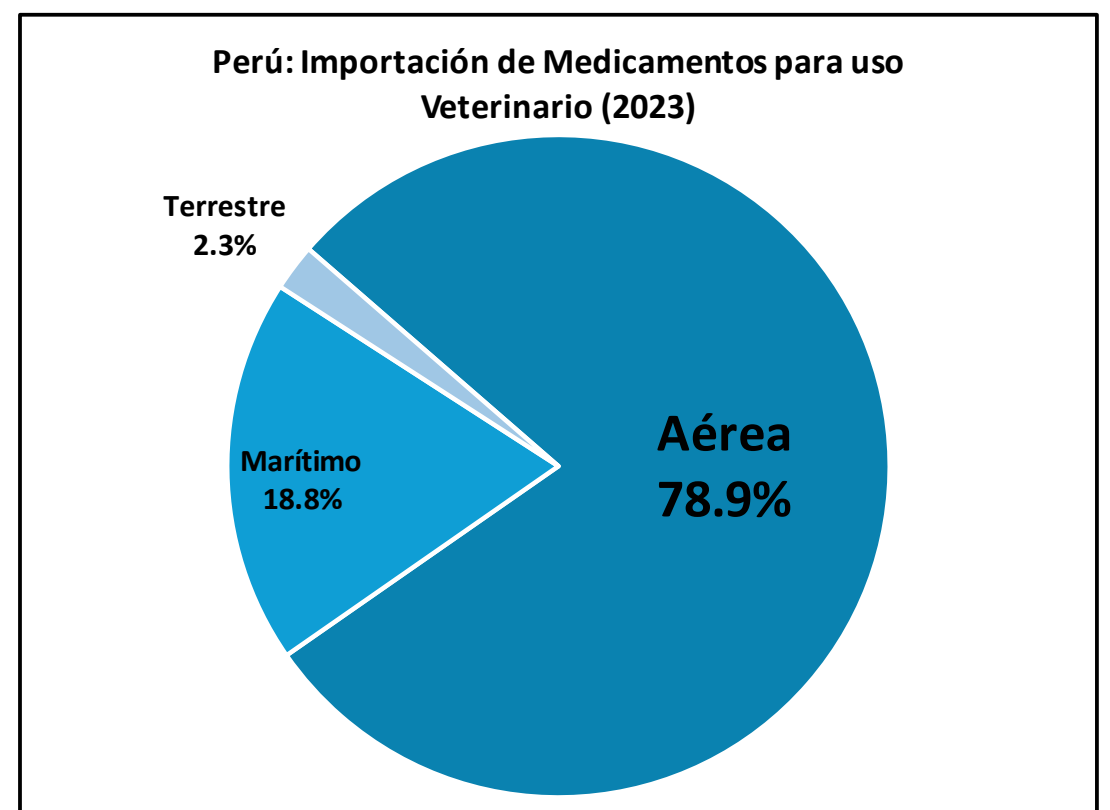
Elaboración: CIEN-ADEX

21. Entre 2019 y 2023, las importaciones peruanas de medicamentos para uso veterinario se incrementaron en un promedio anual de 5.4%, explicado principalmente por el aumento de las importaciones de los años 2021 y 2023.
22. En 2023, las importaciones peruanas de medicamentos para uso veterinario se situaron en US\$ 85.8 millones, cifra asociada a un crecimiento de 6.0% respecto al año anterior.
23. Durante ese periodo, se destacaron las compras peruanas de las demás vacunas para la medicina veterinaria (US\$ 44.8 millones y +17.2% interanual) y los demás medicamentos para uso veterinario (US\$ 28.5 millones y +1.6% interanual).
24. Por otro lado, entre los productos importados por un monto menor a US\$ 1.0 millón, se destacaron medicamentos que contengan efedrina o sus sales (US\$ 69.9 miles y +166.4% interanual), seguido por medicamentos que contengan penicilina (US\$ 933.9 miles y +43.8% interanual) y los medicamentos constituidos por productos mezclados entre sí (US\$ 690.2 miles y +36.1% interanual).
25. Por su parte, algunos de los productos que han presentado significativas caídas en sus importaciones fueron los medicamentos con hormonas sin antibióticos (-31.6% interanual) y los medicamentos que contengan otros antibióticos (-17.7% interanual).



Fuente: SUNAT, ADEX Data Trade

Elaboración: CIEN-ADEX



Fuente: SUNAT, ADEX Data Trade

Elaboración: CIEN-ADEX

Perú: Importación de Medicamentos para uso Veterinario (US\$ Miles)

Partida	Descripción Arancelaria	2019	2020	2021	2022	2023	Var.% 2023/2022	Part.% 2023	Crec.% 2023/2019
Medicamentos para uso Veterinario		69,639.7	60,330.8	82,359.7	80,895.4	85,782.8	6.0%	100.0%	5.4%
3002.42.90.00	Las demás vacunas para la medicina veterinaria	37,694.9	32,702.2	38,191.0	38,268.4	44,848.7	17.2%	52.3%	4.4%
3004.90.30.00	Los demás medicamentos para uso veterinario	15,113.4	13,823.7	23,586.1	28,008.3	28,453.2	1.6%	33.2%	17.1%
3004.20.20.00	Medicamentos que contengan otros antibióticos	9,334.3	7,063.0	11,584.3	8,045.8	6,618.3	-17.7%	7.7%	-8.2%
3004.50.20.00	Demás medicamentos que contengan vitaminas	3,220.2	2,428.6	2,847.3	2,797.7	2,357.7	-15.7%	2.7%	-7.5%
3004.39.20.00	Los demás medicamentos con hormonas sin antibióticos	1,901.0	2,202.6	2,080.2	1,831.6	1,253.4	-31.6%	1.5%	-9.9%
3004.10.20.00	Medicamentos que contengan penicilina	1,457.8	1,261.4	2,539.1	649.3	933.9	43.8%	1.1%	-10.5%
3003.90.20.00	Demás medicamentos constituidos por productos mezclados entre sí	418.5	490.0	662.7	507.1	690.2	36.1%	0.8%	13.3%
3004.32.20.00	Medicamentos que contengan hormonas corticosteroides	422.0	226.5	658.8	708.9	498.2	-29.7%	0.6%	4.2%
3004.41.20.00	Medicamentos que contengan efedrina o sus sales	49.4	35.0	150.8	26.2	69.9	166.4%	0.1%	9.0%
3004.49.20.00	Los demás medicamentos que contengan alcaloides	16.8	85.5	34.5	45.9	59.3	29.3%	0.1%	37.0%
3004.42.20.00	Medicamentos que contengan pseudoefedrina (DCI) o sus sales	11.4	12.3	24.8	6.1	0.0	-100.0%	0.0%	-100.0%

Fuente: SUNAT, ADEX Data Trade

Elaboración CIEN- ADEX

Nota: En 2022, se registraron cambios en las partidas arancelarias de las demás vacunas para la medicina veterinaria. Revisar la correlación arancelaria de SUNAT para mayor detalle.

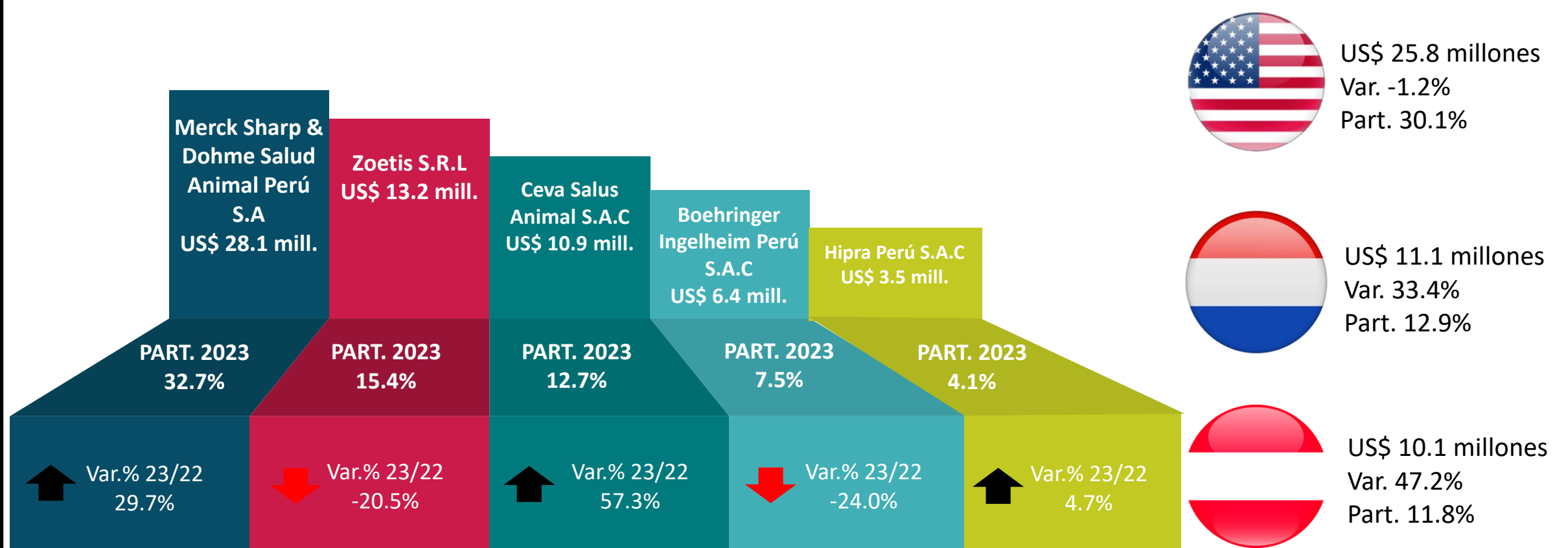
ADEX

¡CERTIFICA CON LOS EXPERTOS EN EXPORTACIONES!

Más información **AQUÍ**



Perú: Importación de Medicamentos para uso Veterinario, por Principales Empresas y Principales Proveedores (2023)



Fuente: SUNAT, ADEX Data Trade

Elaboración CIEN- ADEX

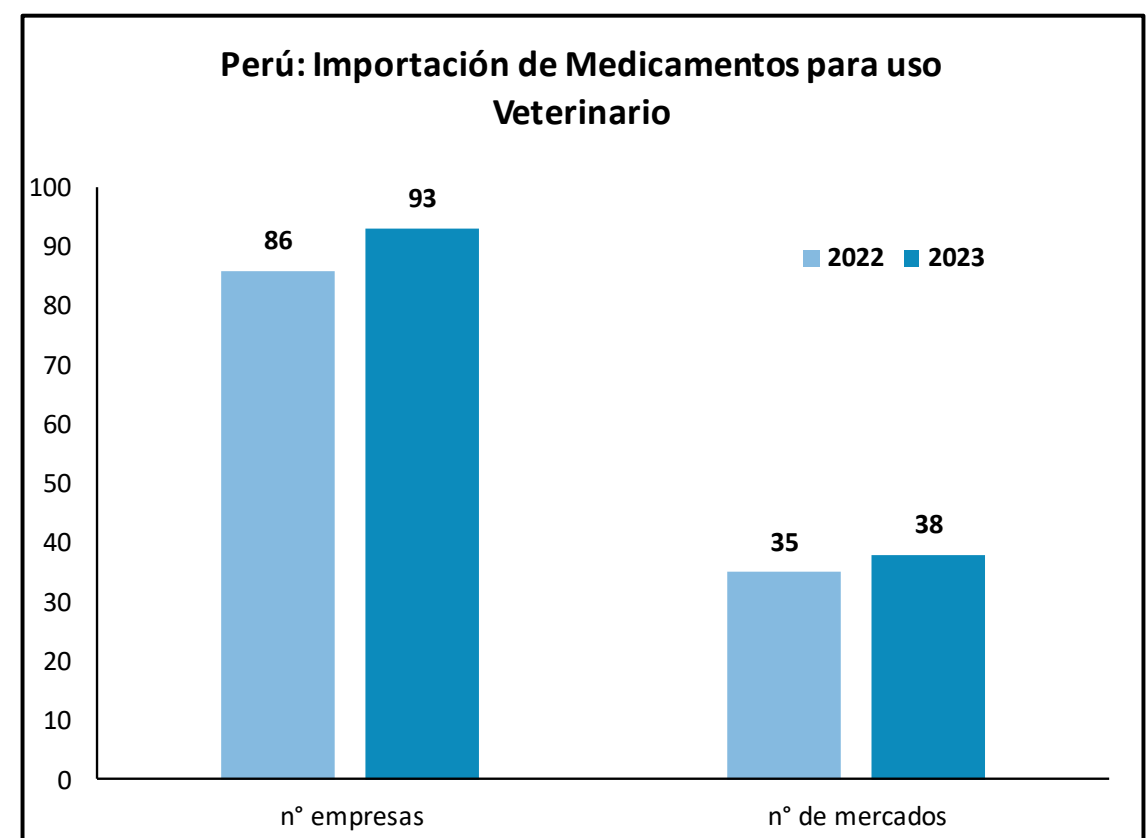
26. En 2023, las importaciones peruanas de medicamentos para uso veterinario desde el exterior se transportaron por vía aérea con el 78.9% del valor total (US\$ 67.7 millones), seguido por la vía marítima (US\$ 16.1 millones) y terrestre (US\$ 1.9 millones).

27. Europa fue la principal región proveedora de medicamentos para uso veterinario al Perú (US\$ 36.6 millones), seguido por América del Norte (US\$ 29.7 millones) y América del Sur (US\$ 14.5 millones).

28. EE.UU. fue el principal mercado proveedor de medicamentos para uso veterinario al mercado peruano al registrar una participación de 30.1% del valor total (US\$ 25.8 millones), seguido por Países Bajos (US\$ 11.1 millones) y Austria (US\$ 10.1 millones).

29. En 2023, Merck Sharp & Dohme Salud Animal Perú S.A fue la empresa líder de las importaciones peruanas de medicamentos para uso veterinario con US\$ 28.1 millones y una participación de 32.7% frente al valor total.

30. Le sigue con una menor cuota Zoetis S.R.L (US\$ 13.2 millones) y Ceva Salus Animal S.A.C (US\$ 10.9 millones).



Fuente: SUNAT, ADEX Data Trade

Elaboración: CIEN-ADEX

31. En 2023, un total de 93 empresas peruanas importaron medicamentos para uso veterinario desde 38 mercados en el exterior, aumentando en 7 el número de empresas y en 3 el número de mercados.

Nota Informativa: A partir del reporte de marzo de 2022 el número de empresas exportadoras no incluye a personas naturales, debido a la Ley N° 29733, de protección de datos personales. Los datos del presente reporte fueron extraídos en Marzo 2024.