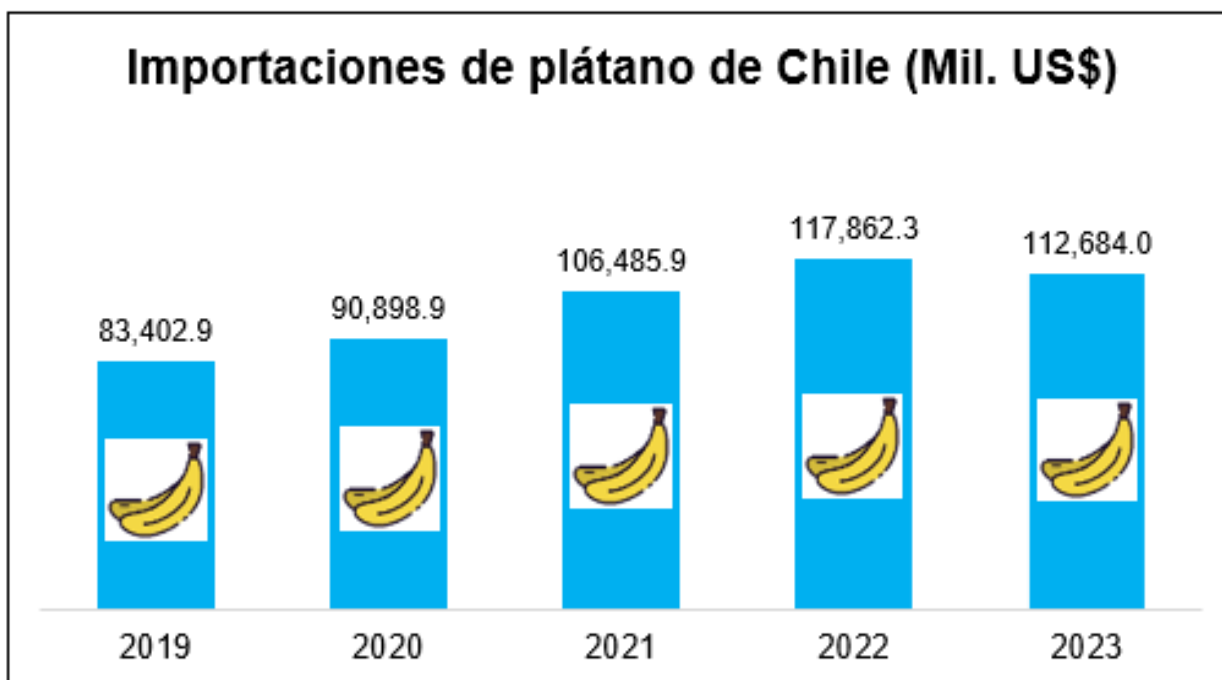


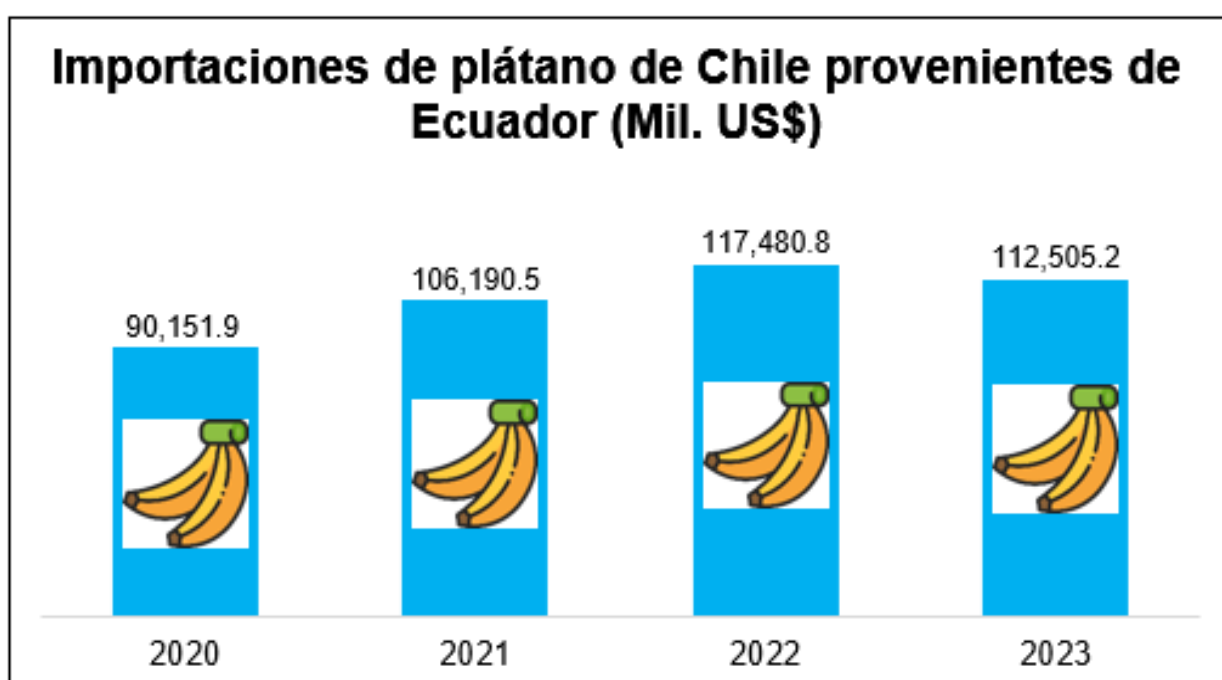
Oportunidades no aprovechadas para Perú en Chile



Existe un potencial de crecimiento para los plátanos en Chile, puesto que este país viene importando dinámicamente a nivel global, con una tasa de crecimiento promedio de 7.8% entre 2019 y 2023. Sin embargo, desde Perú sólo adquiere el 0.03% del total, a pesar de contar con beneficios arancelarios y que Perú exporta exitosamente estos productos a otros países.



Fuente: Veritrade



Fuente: Veritrade

Mercado de plátanos* en Chile

1. Importaciones de Chile

✓ Información general

En 2023, Chile importó plátanos por US\$ 112.7 millones, lo cual significó una caída de 4.4% respecto al año anterior. Entre 2019 y 2023, la tasa de crecimiento promedio anual fue de 7.8%.

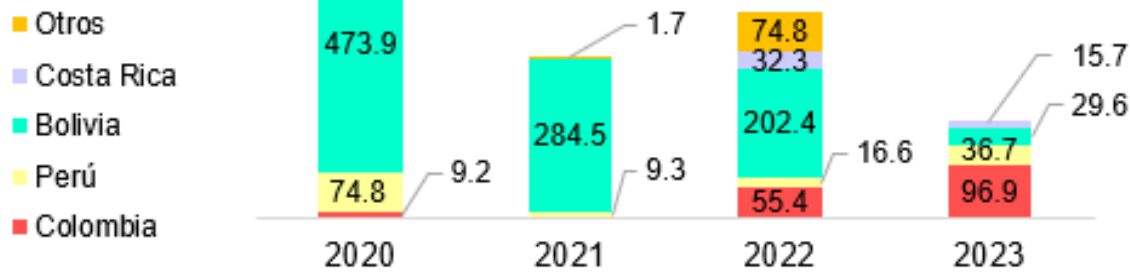
El líder indiscutible del abastecimiento de plátanos a Chile fue Ecuador, con US\$ 112.5 millones en 2023 (99.8% del valor total importado), monto que cayó 4.2% frente al 2022. En el periodo 2019-2023, el valor de las importaciones de plátanos ecuatorianos desde Chile creció a un promedio anual de 8.1%. Entre los principales factores que explican la alta participación ecuatoriana se encuentran sus precios competitivos y su calidad, según reporte de Promperú.

Los demás proveedores sólo acumularon el 0.2% de los valores importados en 2023. Colombia fue el segundo abastecedor de plátanos de Chile, por un valor de US\$ 96.9 mil en 2023. Este monto significó un aumento de 74.8% frente al 2022; mientras que, la tasa de crecimiento promedio entre 2019 y 2023 fue de 307.6%.

Perú ocupó la tercera posición, como principal abastecedor de plátanos de Chile, por un valor de US\$ 36.7 mil en 2023, el cual representó un incremento de 120.6% frente al año anterior (el mayor crecimiento entre los proveedores).

* El presente análisis se basó en la subpartida del sistema armonizado 080390: plátanos frescos o secos.

Importaciones de plátano de Chile por orígenes, excluyendo Ecuador (Mil. US\$)



Fuente: Veritrade

✓ Principales proveedores de Chile

Los principales proveedores de plátanos fueron Ecuador, Colombia, Perú, Bolivia y Costa Rica, que cuentan con preferencias arancelarias que les permiten ingresar a Chile con un arancel de 0%, lo cual les brinda igualdad de condiciones de competencia.

Ecuador

Ecuador abastece a Chile de manera sostenida durante todo el año (249.6 mil TN en 2023). En 2023, el 100% de los envíos fueron realizados por vía marítima. El puerto de San Antonio, localizado en la V Región, fue el principal puerto de ingreso de las importaciones de plátanos ecuatorianos, concentrando el 92.2% del volumen de las compras en 2023. Seguido por el puerto de Valparaíso, en V Región (4.8%) y Antofagasta, en la II Región (1.6%).

Colombia

En el caso de Colombia, sólo abasteció en los meses de febrero y marzo (117.5 TN en 2023). Todos los envíos del 2023 se realizaron por vía marítima y a través del puerto de San Antonio.

✓ Exportaciones de Perú a Chile

Las exportaciones de plátano de Perú a Chile alcanzaron los US\$ 36.6 mil para el 2023, lo cual representó un incremento de 120.6% frente al 2022. Entre 2019 y 2023, los envíos registraron una disminución promedio anual de 37.0%.

En términos del volumen exportado, se registraron envíos por 74 toneladas en 2023, lo que significó un incremento de 260.7% versus el 2022.

El 100% de los envíos fueron realizados por vía marítima, a través de la aduana de Paíta, todos declarados como originarios de la región Piura.

Empresas

En cuanto a empresas exportadoras, sólo 3 compañías realizaron envíos de plátano a Chile en 2023.

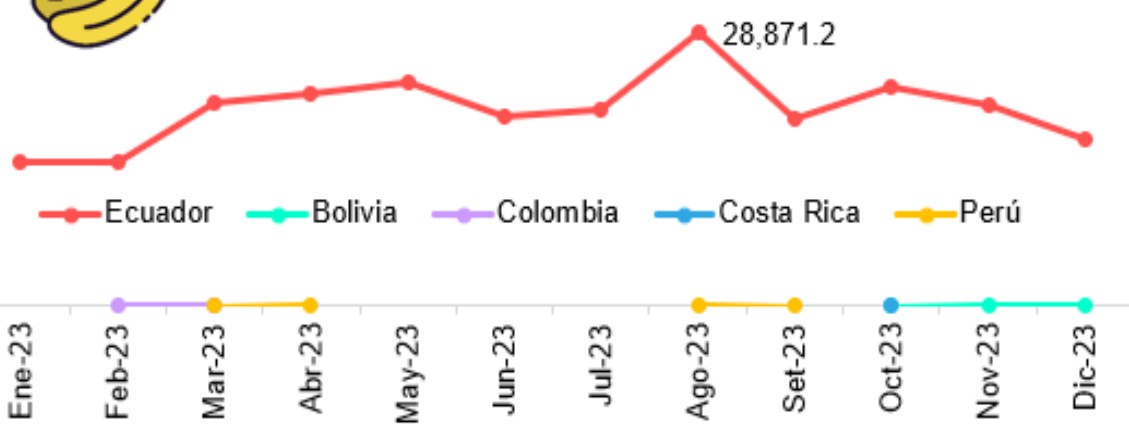
La principal empresa exportadora fue la Cooperativa Agraria Pueblo Nuevo Huangala, con ventas a Chile por US\$ 15.1 mil en 2023. Chile fue su segundo destino, representando el 0.9% de sus ventas internacionales en 2023.

La Cooperativa Agraria de Productos Orgánicos AMPBAO, ocupó el segundo lugar, con ventas a Chile por US\$ 11.0 mil en 2023. Chile ocupó la tercera posición en sus destinos, acumulando el 1.3% de sus exportaciones en 2023.

Finalmente, la Cooperativa Agraria de bananeros orgánicos Señor de Chocan de San Vicente de Piedra Rosada fue el tercer exportador, por un valor de \$10.6 mil en 2023. Chile fue su segundo socio comercial, consolidando el 0.7% de sus ventas internacionales en 2023.

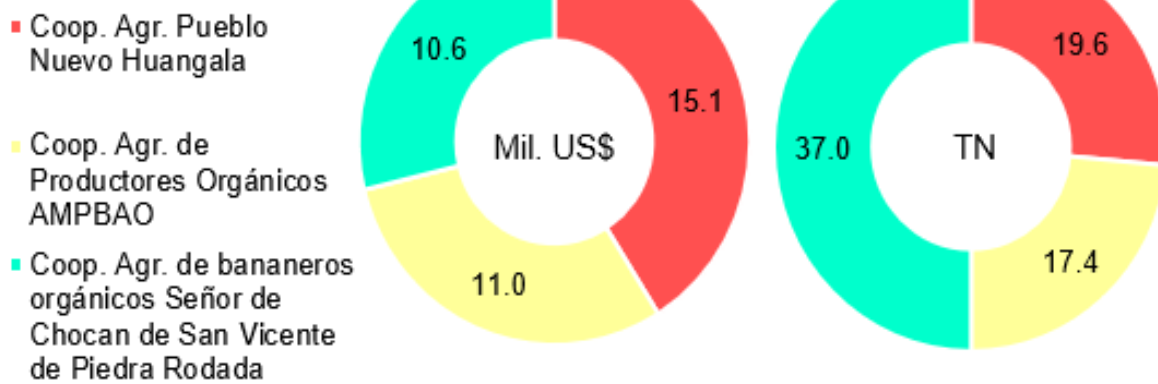
Estas 3 cooperativas no registraron exportaciones de plátanos a Chile, en los demás años del periodo estudiado (2019-2022).

Estacionalidad de Importaciones de plátano de Chile provenientes de principales proveedores (Tn)



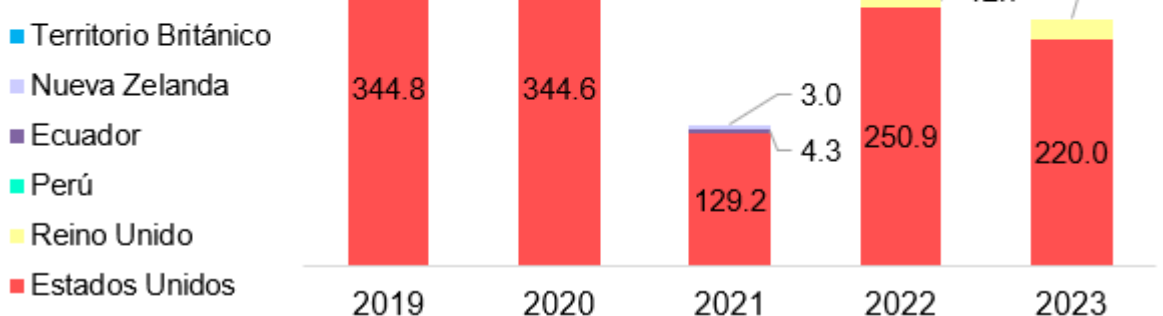
Fuente: Veritrade

Exportaciones peruanas de plátano hacia Chile por empresa 2023



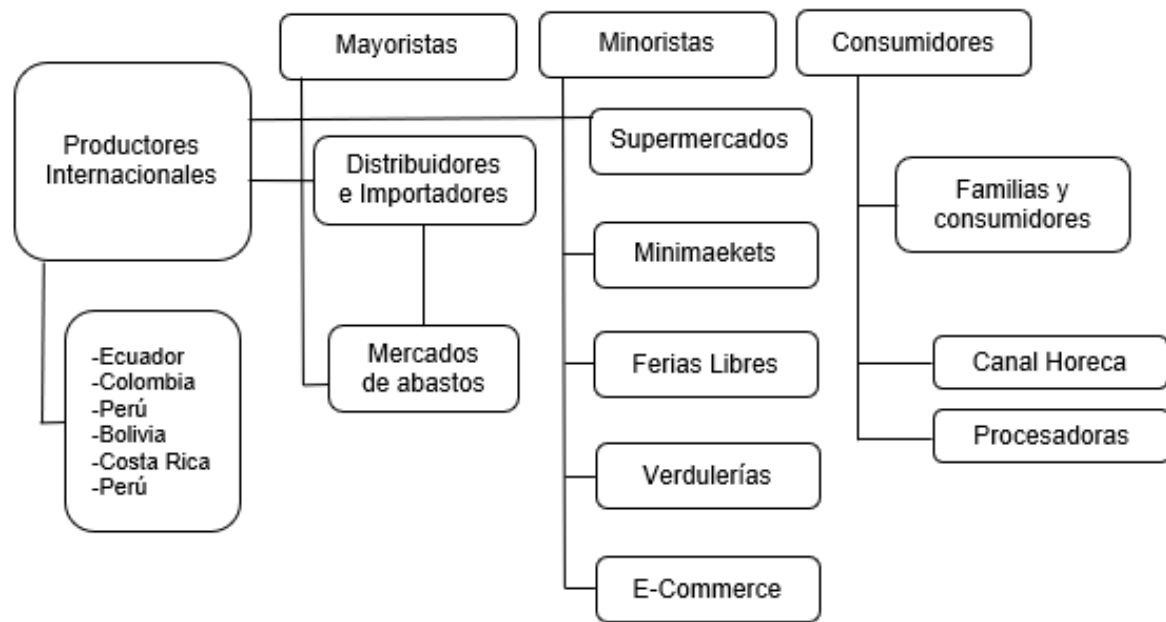
Fuente: Aduanas Perú / Adex Data Trade

Exportaciones de plátano de Chile por destinos (Mil. US\$)



Fuente: Aduanas Perú / Adex Data Trade

Cadena de Comercialización del Plátano en Chile



Fuente: Promperú

2. Exportaciones de Chile

En 2023, las exportaciones totales de plátano chileno alcanzaron los US\$ 239.2 mil, lo cual significó una caída de 9.4% respecto al 2022. Entre 2019 y 2023, la variación promedio anual de las exportaciones fue de -8.8%.

De esta manera, el saldo comercial de Chile para el plátano resultó negativo en los últimos 5 años estudiados (-US\$ 112.4 millones en 2023), debido a que las importaciones chilenas superan significativamente a sus exportaciones.

3. Oportunidad en el mercado

Perú posicionó exitosamente a los plátanos como su décimo tercer principal producto exportado del sector agro no tradicional en 2023. Su principal subpartida nacional (0803901100: bananas o plátanos tipo "Cavendish Valery" frescos) registró US\$ 108.3 millones de envíos al mundo.

Por otro lado, Chile, con una población de 18.6 millones⁽¹⁾ y un PBI real per cápita de US\$ 25,400⁽²⁾, figura como el vigésimo quinto mayor importador mundial de plátanos. En 2023, sus importaciones de plátanos registraron un valor de US\$ 112.7 millones, según Trade Map.

Según la última Encuesta Nacional de Consumo Alimentario⁽³⁾ de Chile, el plátano es la fruta más consumida por los chilenos (70.4% la consume), pese a no contar con producción nacional significativa e importar principalmente desde Ecuador. El plátano es un fruto versátil (como refrigerio, postre, para preparaciones dulces, mezclas con leche, entre otros), transportable, de precio poco variable y accesible, debido a que está en todas las ferias y mercados de abastecimiento chileno.

De acuerdo con Promperú⁽⁴⁾, el plátano ingresa a Chile a través de importadores y distribuidores de alimentos, los que a su vez proveen a los supermercados y tiendas B2C, comercio minorista y canal Horeca. Horeca también se abastece de los mercados de abastos. En el caso de los supermercados, también realizan importaciones directas.

Además, se debe destacar que el plátano que esencialmente se consume en Chile es el plátano Cavendish. También se consume, pero en menores cantidades la variedad Barraganete, el cual se come cocido, como acompañamiento de platos fuertes. Aunque la mayoría de los chilenos desconocen sus formas de consumo y preparación, el incremento de inmigrantes venezolanos ha permitido una mayor disponibilidad de este producto en ferias, supermercados y comercios electrónicos.

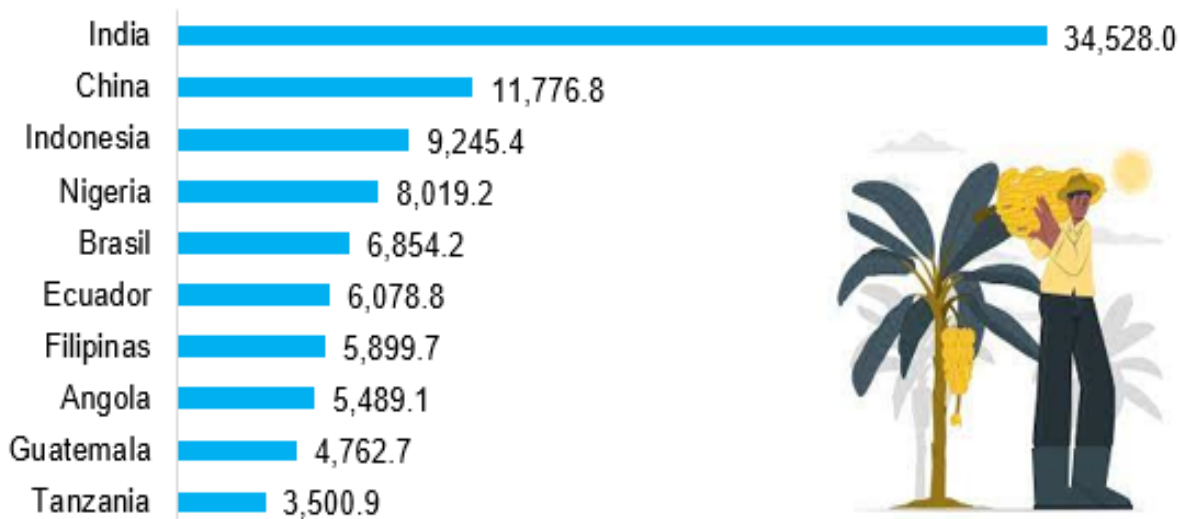
(1) Estimado 2023

(2) Estimado 2021

(3) Elaborado por la Facultad de Nutrición de la Universidad de Chile y el Ministerio de Salud

(4) Ficha Mercado-Producto de Promperú

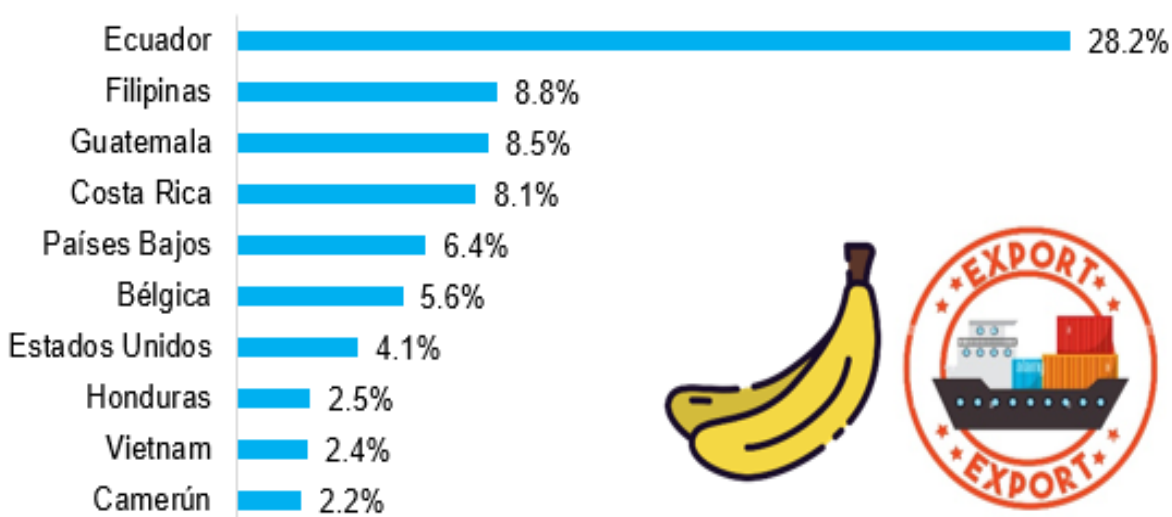
Principales productores mundiales de plátanos 2022 (Mil. Tn)*



*Estimaciones

Fuente: Statista / FAO

Participación del valor de principales exportadores mundiales de plátano 2022 (%)



Fuente: Statista / FAO