

Vigencia

Marzo, 2010
14 años desde el
TLC Perú – China

Principales Indicadores Socio Económicos

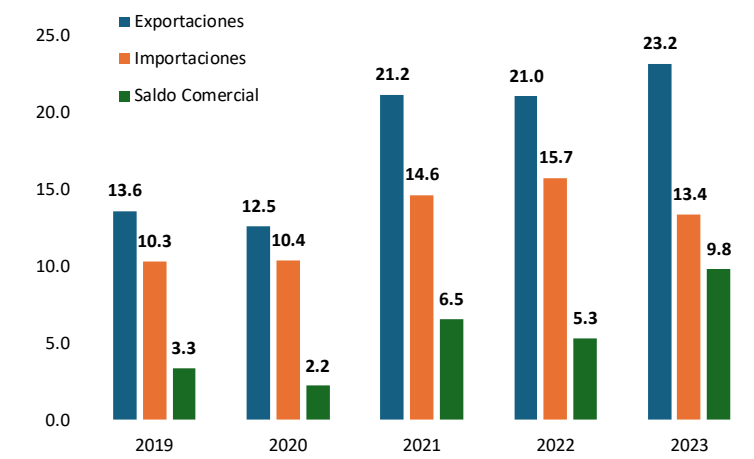
	China	Perú
Capital	Pekín	Lima
Población (Miles Hab.)	1,413,143*	33,726*
Superficie (Km)	9,596,960	1,285,216
PBI (Mil Mill.US\$)	17,963	243
PBI per cápita US\$	12,720	7,126
PEA (Miles)	781,808	18,551
Tasa de desempleo	5.0%	5.4%

Fuente: CIA Factbook, Banco Mundial, INEI

Datos de 2022

*Datos de 2023

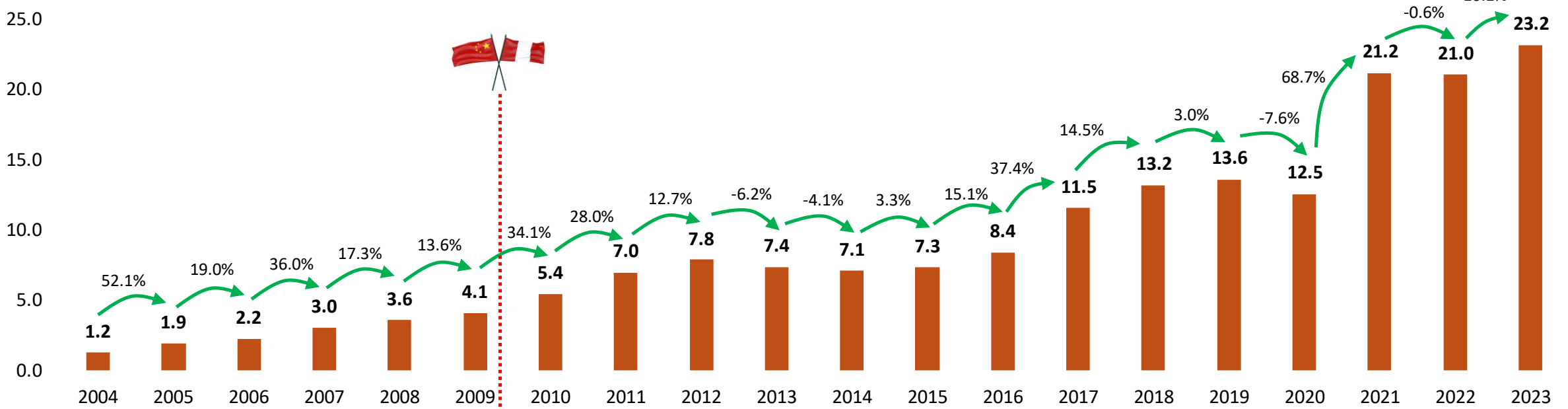
Intercambio Comercial Perú-China (US\$ Mil Millones)



Fuente: SUNAT, ADEX Data Trade

Elaboración: CIEN-ADEX

Perú: Exportaciones a China (US\$ Mil Millones)



Fuente: SUNAT, ADEX Data Trade

Elaboración: CIEN-ADEX

Perú: Exportaciones Sectoriales a China

	2023				14° año de vigencia*		Producto Principal 2023		Producto más Dinámico 2023**			
	Mill. US\$	Var.% 23/22	Part.%	Crec.%23/09	Mill. US\$	Part.%	Mill. US\$	Var.% 23/22	Mill. US\$	Var.% 23/22		
Exportaciones (FOB)	23,155.7	10.1%	100.0%	13.3%	166,506.3	100.0%						
Tradicional	22,204.0	9.1%	95.9%	13.3%	159,929.9	96.1%						
Minería	21,163.5	14.1%	91.4%	15.0%	143,888.4	86.4%	Minerales de Cobre	15,604.0	19.9%	Ánodos de Cobre	175.1	139.7%
Pesca	772.5	-50.0%	3.3%	0.7%	14,615.4	8.8%	Harina de pescado	731.4	-48.3%	-	-	-
Petróleo y Gas Natural	249.6	2.0%	1.1%	2.1%	1,310.1	0.8%	Gas natural	146.8	-40.0%	-	-	-
Agricultura	18.3	55.3%	0.1%	27.5%	116.0	0.1%	Algodón	5.7	0.0%	Pelo fino de Alpaca	4.5	33.9%
No Tradicional	951.8	36.4%	4.1%	12.6%	6,576.4	3.9%						
Pesca	441.0	91.6%	1.9%	17.4%	2,551.9	1.5%	Pota congelada	182.4	350.6%	Ovas de pez volador	12.9	395.0%
Agroindustria	367.3	3.4%	1.6%	23.4%	2,241.8	1.3%	Arándanos	129.3	-2.8%	Retenona	1.4	247.2%
Textil	55.4	92.1%	0.2%	8.9%	425.4	0.3%	Pelo cardado de Alpaca	53.2	96.5%	Pelo cardado de Alpaca	53.2	96.5%
Químico	31.4	48.1%	0.1%	2.0%	354.0	0.2%	Carmín de Cochinilla	12.4	101.0%	Carmín de Cochinilla	12.4	101.0%
Madera	19.9	-17.9%	0.1%	-8.5%	707.7	0.4%	Madera tropical aserrada	12.3	3.5%	Madera aserrada	1.2	173.0%
Prendas de Vestir	11.4	-21.0%	0.05%	30.5%	54.8	0.03%	T-Shirts de algodón	3.7	17.2%	T-Shirts de algodón	3.7	17.2%
Siderúrgico y metalúrgico	9.7	665.5%	0.04%	7.9%	97.0	0.1%	Aleaciones de Estaño	3.6	0.0%	Desechos de Aluminio	3.3	2,053.5%
Minería no metálica	9.5	-13.1%	0.04%	49.2%	48.0	0.03%	Antracitas	9.2	-13.3%	-	-	-
Metal - Mecánico	4.8	-52.2%	0.02%	21.3%	42.7	0.03%	Insertos Fundidos	1.3	66.6%	Insertos Fundidos	1.3	66.6%
Varios	1.4	8.7%	0.01%	14.6%	53.1	0.03%	Juguetes de Animales	1.2	31.9%	Juguetes de Animales	1.2	31.9%

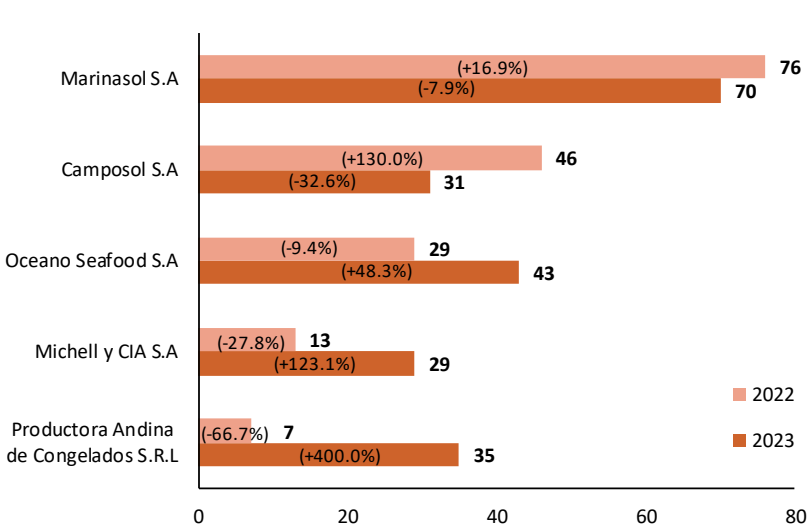
Fuente: SUNAT, ADEX Data Trade

Elaboración: CIEN-ADEX

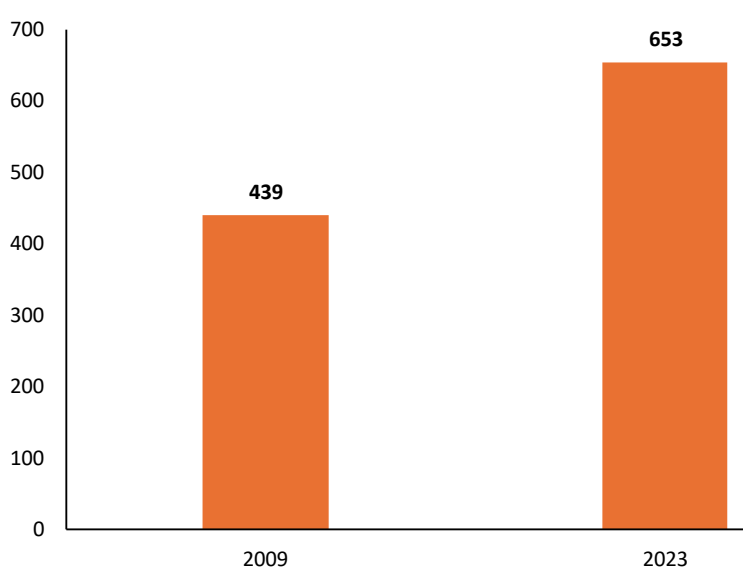
*Sumatoria de los años 2010 al 2023

**Montos mayores a US\$ 1.0 millón

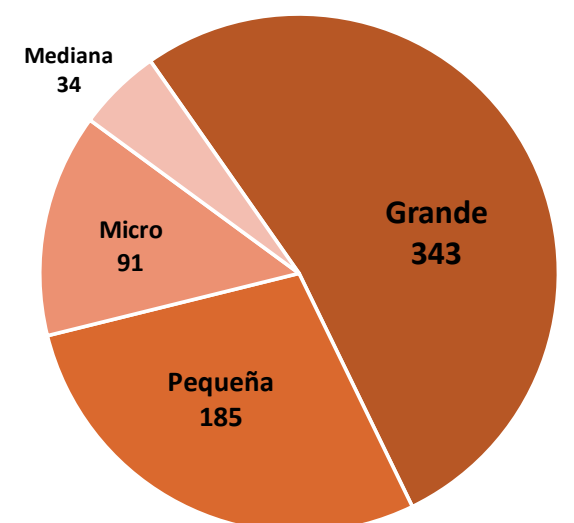
Perú: Top 5 Empresas Exportadoras NT a China (US\$ Millones - Var%)



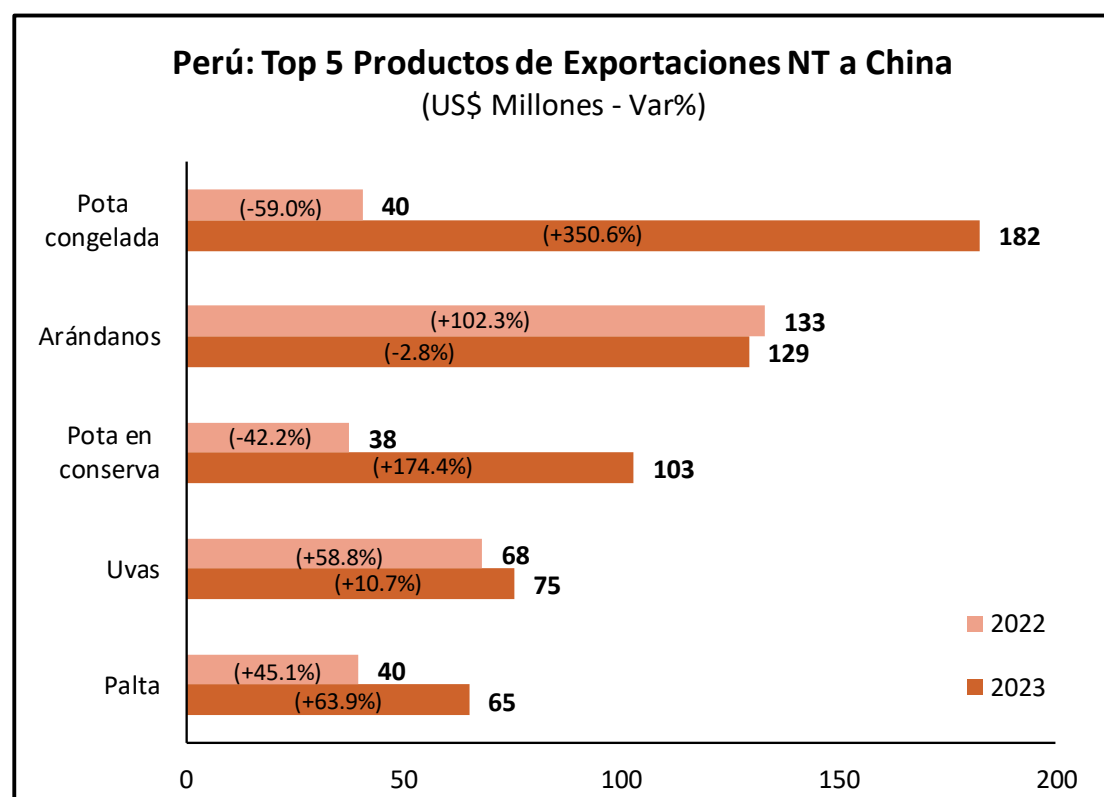
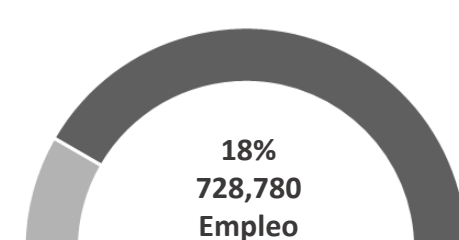
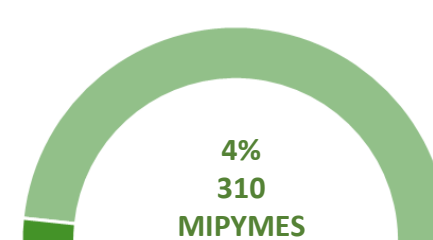
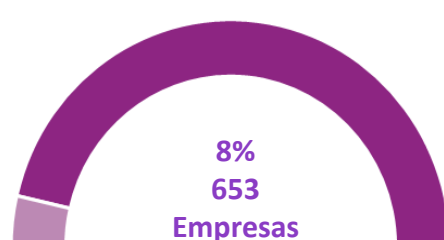
Perú: Número de Empresas Exportadoras a China



Perú: Tamaño de Empresas Exportadoras a China (2023)



Elaboración CIEN- ADEX



Fuente: SUNAT/ADEX Data Trade

En 2022, Perú se posicionó en el puesto N° 26 a nivel mundial como proveedor a China y en el puesto N° 3 en América Latina con una participación de 0.9%

Perú: Principales Productos Exportados a China

Capítulos Arancelarios HST

Exportaciones	2023			
	US\$ Mill.	Var%. 23/22	Part.%	Crec.% 23/09
26 Minerales metalíferos, escorias y cenizas	19,797.9	16.3%	85.5%	15.5%
74 Cobre y sus manufacturas	1,179.0	-19.1%	5.1%	9.2%
23 Residuos de la Industria Alimentaria	733.5	-48.4%	3.2%	0.7%
03 Pescado, crustáceos y moluscos	337.0	79.6%	1.5%	24.5%
08 Frutas	282.4	13.8%	1.2%	32.1%
27 Combustible y aceites minerales	258.8	1.4%	1.1%	2.4%
80 Estaño y sus manufacturas	158.1	143.8%	0.7%	22.2%
16 Preparaciones de carne o pescado	103.0	174.6%	0.4%	9.0%
51 Lana y Pelo fino	59.4	86.4%	0.3%	10.7%
12 Semillas de frutos oleaginosos	43.7	-38.0%	0.2%	13.4%
Restante Exportaciones	203.1	-18.0%	0.9%	2.4%
Totales	23,155.7	10.1%	100.0%	13.3%

Elaboración: CIEN-ADEX

Perú: Importaciones por CUODE desde China

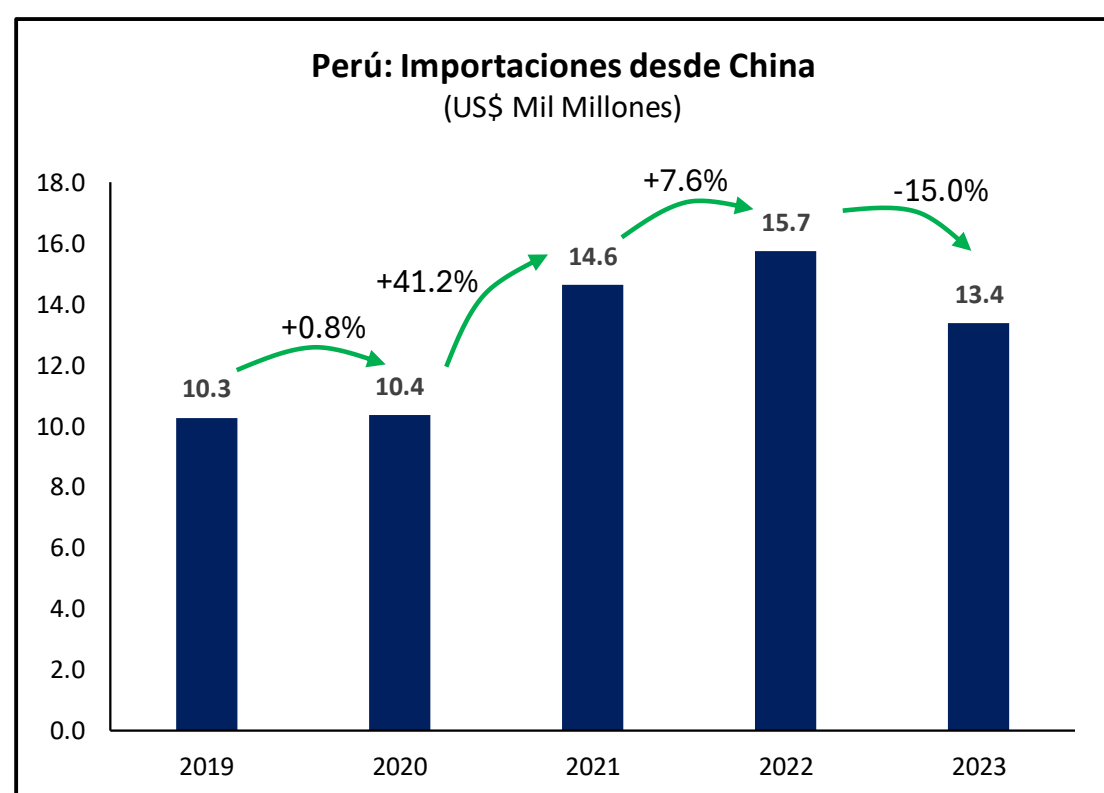
	2023				14° año de vigencia*		Subcategoría Principal 2023		Subcategoría más Dinámico 2023**			
	Mill. US\$	Var.% 23/22	Part.%	Crec.%23/09	Mill. US\$	Part.%	Mill.US\$	Var.% 23/22	Mill. US\$	Var.% 23/22		
Importaciones (CIF)	13,372.0	-15.0%	100.0%	10.6%	136,838.1	100.0%						
Bienes de Capital y Materiales de Construcción	5,471.0	-11.4%	40.9%	9.4%	59,242.4	43.3%						
Bienes de Capital para la Industria	3,746.6	-12.5%	28.0%	9.1%	42,338.3	30.9%	Equipos Fijos	1,395.7	-8.6%	Accesorios de máquinas industriales	174.4	5.8%
Equipos de Transporte	1,013.3	-5.5%	7.6%	10.8%	9,012.6	6.6%	Accesorios de equipos de transporte	531.0	-10.5%	Equipo rodante de transporte	461.7	0.8%
Materiales de Construcción	6,772.7	-12.5%	50.6%	9.3%	7,516.8	5.5%	Materiales de Construcción	672.7	-12.5%	-	-	-
Bienes de Capital para la Agricultura	38.3	-28.6%	0.3%	12.8%	374.8	0.3%	Máquinas y Herramientas	25.2	-30.1%	-	-	-
Materias Primas y Productos Intermedios	4,080.6	-21.6%	30.5%	12.7%	38,045.2	27.8%						
Materias Primas y Productos Intermedios para la Industria	3,832.3	-21.2%	28.7%	12.5%	35,380.0	25.9%	Productos Mineros	1,790.5	-13.2%	-	-	-
Materias Primas y Productos Intermedios para la Agricultura	243.9	-28.1%	1.8%	16.9%	2,352.8	1.7%	Materias Primas para la Agroindustria	229.9	28.3%	-	-	-
Combustibles y Productos Conexos	4.3	10.7%	0.0%	16.8%	312.4	0.2%	Lubricantes	3.7	11.5%	Lubricantes	3.7	11.5%
Bienes de Consumo	3,819.9	-12.3%	28.6%	10.4%	39,538.5	28.9%						
Bienes de Consumo Duradero	2,155.3	-11.4%	16.1%	10.6%	21,773.3	15.9%	Vehículos de Transporte particular	671.2	-11.2%	Adornos de uso personal	503.2	0.3%
Bienes de Consumo no Duradero	1,664.6	-13.5%	12.4%	10.1%	17,765.2	13.0%	Otros bienes de consumo	774.7	-9.5%	Tabaco	1.3	43.0%
Diversos	0.5	-47.6%	0.0%	0.3%	12.0	0.01%						
Diversos	0.5	47.6%	0.0%	0.3%	12.0	0.01%	-	-	-	-		

Fuente: SUNAT, ADEX Data Trade

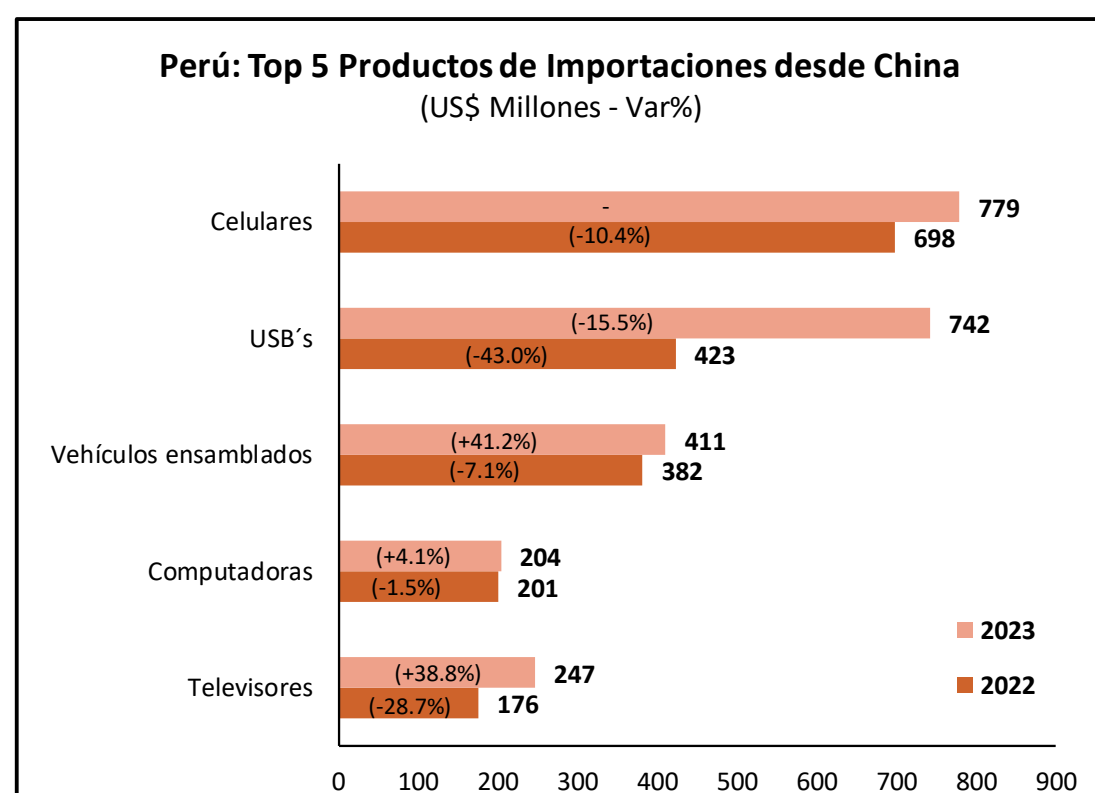
*Sumatoria de los años 2010 al 2023

**Montos mayores a US\$ 1.0 millón

Elaboración: CIEN-ADEX



Fuente: SUNAT/ADEX Data Trade



Elaboración: CIEN-ADEX

Contáctenos: cien@adexperu.org.pe
www.cien.adexperu.org.pe
 Av. Javier Prado Este 2875 – San Borja
 Copyright © 2021 CIEN. Todos los derechos reservados.

ADEX