

## Alertas de Productos Notificados por los Miembros del RASFF

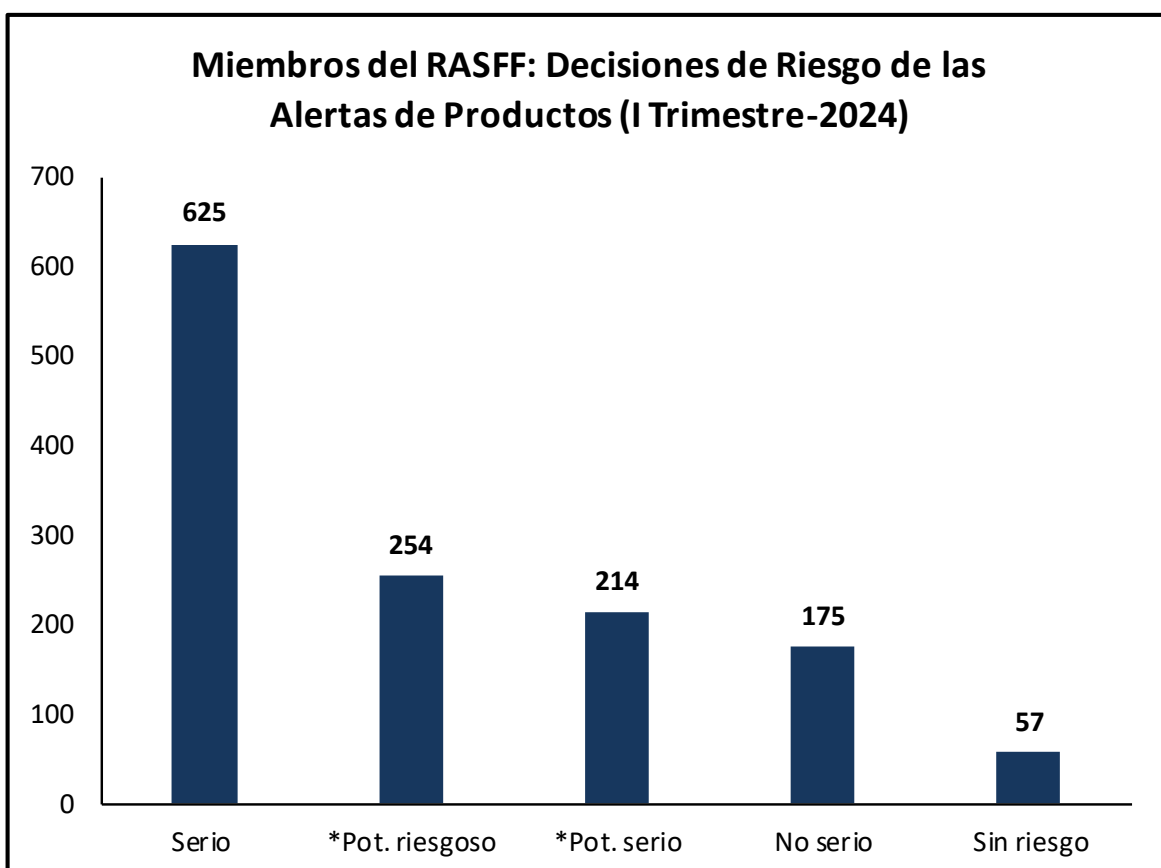
1. El Sistema de Alerta Rápida para Alimentos y Piensos (RASFF, por sus siglas en inglés) proporciona información sobre las advertencias alimentarias y de salud pública en los países miembros del RASFF.
2. En el primer trimestre de 2024, se registraron 1,325 alertas de productos notificados, lo que significó un aumento del 18.3% en la cantidad de notificaciones (+205) con respecto al mismo periodo del 2023.
3. Las principales alertas de productos notificados pertenecieron a la categoría frutas y vegetales (19.5% del total), nueces, sus productos y semillas (13.1% del total) y alimentos dietéticos, complementarios y fortificados (7.6% del total).
4. Se encontraron 5 tipos de decisiones de riesgo: serio (625 casos de alertas de productos), potencialmente riesgoso (254), potencialmente serio (214), no serio (175) y sin riesgo (57).
5. Turquía fue el principal país de origen notificado con alertas de productos (126 registros), seguido por China (99 registros) e India (93 registros).
6. Con respecto a Perú, se registraron 8 alertas de productos notificados (-6 respecto al año anterior) que se distribuyeron en frutas y vegetales (4 casos de alertas de productos), sopas, caldos, salsas y condimentos (2 casos), moluscos bivalvos y sus productos (1 caso) y otro producto alimenticio / mixto (1 caso).

Miembros del RASFF: Ranking de Categorías con Alertas de Productos (I Trimestre-2024)

N°	Categoría de Productos	Enero	Febrero	Marzo	Total
	<b>Total</b>	<b>387</b>	<b>432</b>	<b>506</b>	<b>1,325</b>
1	Frutas y vegetales	79	87	93	259
2	Nueces, sus productos y semillas	61	48	64	173
3	Alimentos dietéticos, complementarios y fortificados	40	29	32	101
4	Cereales y productos de panadería	24	27	44	95
5	Hierbas y especias	14	26	35	75
6	Carne de aves de corral y sus productos	24	17	29	70
7	Pescados y sus productos	20	19	22	61
8	Otro producto alimenticio / mixto	18	22	17	57
9	Carne y sus productos (otros que no sean aves de corral)	7	17	27	51
10	Materias primas	13	15	21	49
	Otras (21 categorías de productos)	87	125	122	334

Fuente: European Commission - RASFF

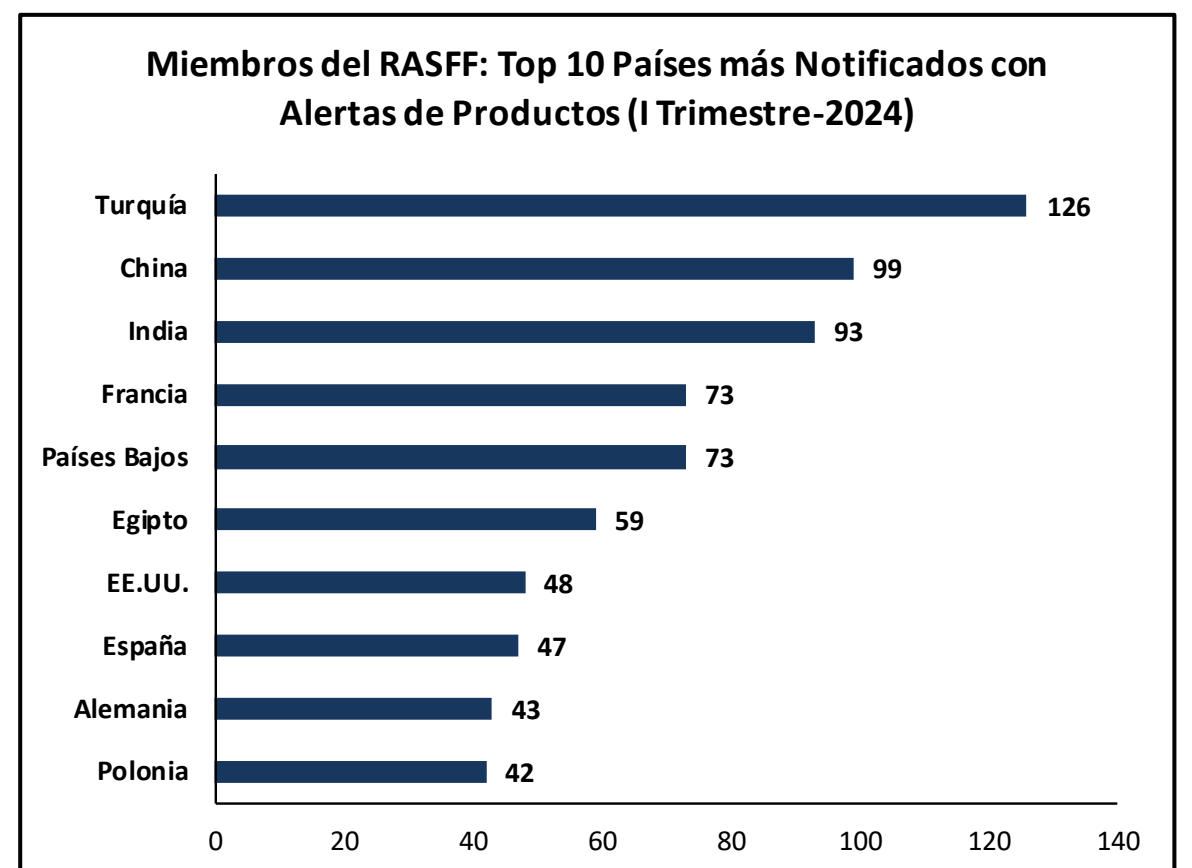
Elaboración: CIEN-ADEX



Fuente: European Commission - RASFF

Elaboración: CIEN-ADEX

\*Potencialmente



Fuente: European Commission - RASFF

Elaboración: CIEN-ADEX

## Miembros del RASFF: Top 03 de los Principales Países Notificantes (I Trimestre-2024)

### PAÍSES BAJOS



### ITALIA



### FRANCIA



### Principales Categorías con Alertas de Productos Notificados por Países

- 1**
  - Nueces, sus productos y semillas
  - Frutas y vegetales
  - Cereales y productos de panadería
- 2**
  - Nueces, sus productos y semillas
  - Frutas y Vegetales
  - Platos preparados y snacks
- 3**
  - Frutas y vegetales
  - Leche y productos lácteos
  - Materiales en contacto con alimentos

Fuente: European Commission - RASFF

Elaboración: CIEN-ADEX

### Miembros del RASFF: Ranking de Países Notificantes de Alertas de Productos (I Trimestre-2024)

N°	Países Notificantes	Enero	Febrero	Marzo	Total
	<b>Total</b>	<b>387</b>	<b>432</b>	<b>506</b>	<b>1,325</b>
1	Países Bajos	54	58	81	193
2	Italia	49	48	53	150
3	Francia	46	56	44	146
4	Alemania	36	39	54	129
5	Bélgica	28	48	34	110
6	España	21	26	20	67
7	Polonia	17	21	26	64
8	Bulgaria	16	8	15	39
9	Letonia	11	11	17	39
10	Austria	5	16	10	31
	Otros (19 países)	104	101	152	357

Fuente: European Commission - RASFF

Elaboración: CIEN-ADEX

7. Los principales países miembros del RASFF que presentaron alertas de productos en el I trimestre del 2024 fueron Países Bajos (14.6% del total), Italia (11.3% del total) y Francia (11.0% del total).

8. Durante el primer trimestre de 2024, los principales países que notificaron alertas de productos con decisión de riesgo "serio" fueron Países Bajos (108 alertas), Italia (85 alertas), Francia (85 alertas) y Alemania (76 alertas).

9. Los países que notificaron alertas de productos de origen peruano fueron España (3 notificaciones), Países Bajos (2 notificaciones), Bélgica (2 notificaciones) y Croacia (1 notificación).

**Nota:** El Sistema de Alerta Rápida para Alimentos y Piensos "RASFF", muestra las notificaciones clasificadas como alerta a las notificaciones de información, de seguimiento, de atención o rechazo en frontera de productos que atente contra la salud pública de los países miembros de la Comisión Europea.

**adt** ADEX  
Data Trade

La mejor fuente de información cuantitativa y cualitativa de Comercio Exterior para el mundo.

¡Haz crecer tus exportaciones con los expertos!

Más información AQUÍ

50 años  
ADEX



## Notificaciones de Rechazos de Productos de EE.UU

EE.UU.: Ranking de Países Notificados de Rechazos de Productos (I Trimestre-2024)

N°	Países Notificados	Enero	Febrero	Marzo	Total
	<b>Total</b>	<b>1,539</b>	<b>1,463</b>	<b>1,831</b>	<b>4,833</b>
1	China	263	334	363	960
2	India	253	211	362	826
3	México	136	136	189	461
4	Suecia	7	64	162	233
5	Costa de Marfil	130	51	24	205
6	Canadá	42	51	71	164
7	EE.UU.	32	84	27	143
8	Corea del Sur	32	24	71	127
9	Alemania	42	40	36	118
10	Tailandia	40	35	23	98
	Otros (79 Países)	562	433	503	1,498

Fuente: U.S. Food and Drug Administration - FDA

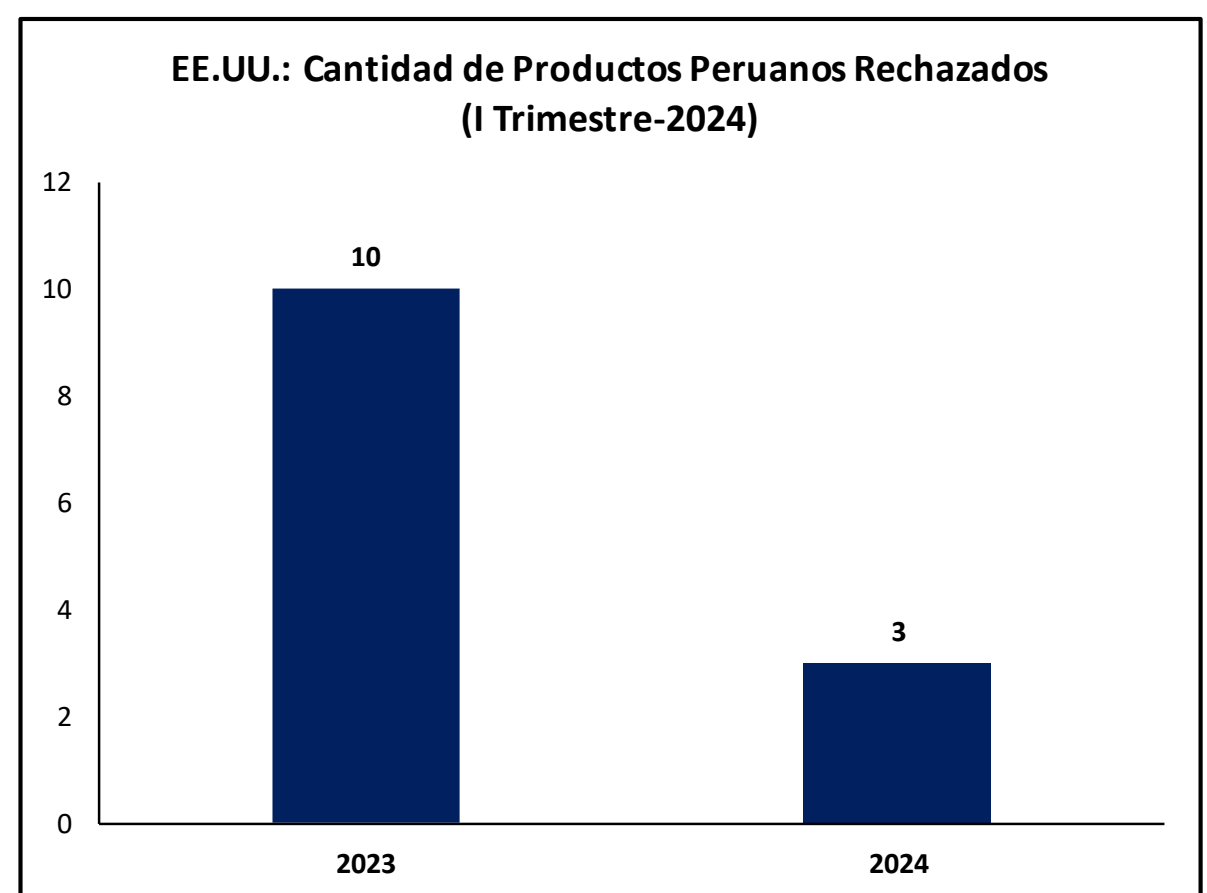
Elaboración: CIEN-ADEX

10. En el primer trimestre de 2024, EE.UU., a través de la FDA, registró un total de 4,833 rechazos de productos, mayor en 1,281 con respecto al mismo período del año anterior.

11. Los principales productos rechazados fueron los cigarrillos electrónicos y sus accesorios (383 rechazos), tabaco de consumo oral "snus" (206 rechazos), guantes para exámenes médicos (185 rechazos) y medicamentos de diversas patentes (159 rechazos)

12. Con respecto a Perú, se registraron 3 rechazos de productos en el primer trimestre de 2024, lo que significó una disminución de rechazos de productos con respecto al mismo período del 2023 (-7 rechazos). En términos de productos fueron las galletas con masa de oblea (2 rechazos) y una barra de chocolate con o sin nueces (1 rechazo).

13. Los productos peruanos rechazados durante este período provinieron de la región de Lima (3 registros).

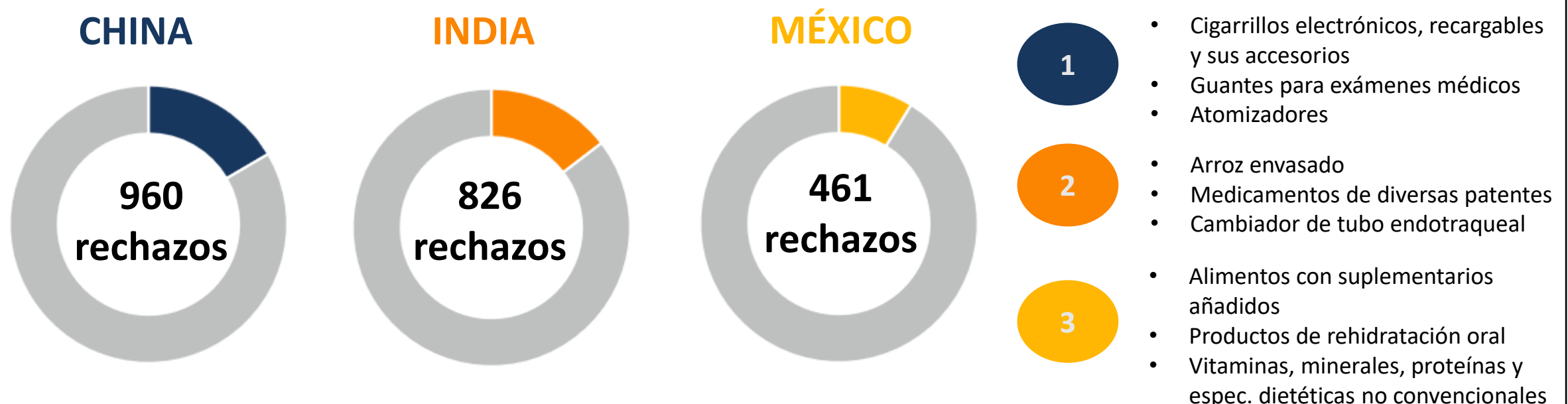


Fuente: U.S. Food and Drug Administration - FDA

Elaboración: CIEN-ADEX

**Nota:** La Administración de Alimentos y Medicamentos "FDA", clasifica como producto rechazado a aquel envío, dentro de su territorio, que viola las leyes y regulaciones de esta, por ende, este debe destruirse o exportarse bajo la supervisión de Aduanas y Protección Fronteriza "CBP".

### EE.UU: Top 03 de los Principales Países Notificados de Rechazos de Productos (I Trimestre-2024)



Fuente: U.S. Food and Drug Administration - FDA

Elaboración: CIEN-ADEX



## EE.UU: Top 04 de los Principales Rechazos por Código (I Trimestre-2024)

1

2

3

4

### 809 Rechazos

El artículo está sujeto a la denegación de admisión conforme a la Sección 801 (a) (3), ya que parece ser un nuevo medicamento sin una solicitud de nuevo medicamento (NDA) aprobada.

**Código: 75**

### 290 Rechazos

El artículo parece consistir en parte o en su totalidad de una sustancia sucia, pútrida o descompuesta o de otro modo no ser apto para alimentos.

**Código: 249**

### 280 Rechazos

El artículo está sujeto a la denegación de admisión de conformidad con la Sección 801 (a) (3) en el sentido de que parece tener o contener un residuo químico de pesticida, lo que hace que el artículo esté adulterado en el sentido de la sección 402 (a) (2) (B) de la Ley FD&C

**Código: 241**

### 263 Rechazos

Parece que el medicamento o dispositivo no está incluido en la lista requerida por la Sección 510(j), o no se proporcionó un aviso u otra información según lo exige la sección 510(j) o 510(k) de la Ley FD&C; además de estar sujeto a denegación de admisión de conformidad con la sección 801 (a) (3) por mal etiquetado.

**Código: 118-3280**

Fuente: U.S. Food and Drug Administration - FDA

Elaboración: CIEN-ADEX

## EE.UU: Top 10 de los Productos Rechazados (I Trimestre-2024)

383

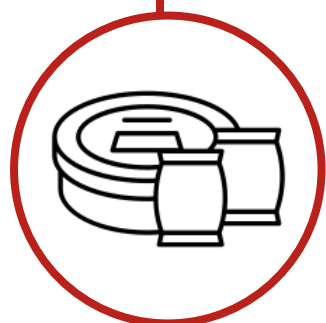
rechazos



Cigarrillos electrónicos, recargables y sus accesorios

206

rechazos



Tabaco de consumo oral "snus"

185

rechazos



Guantes para exámenes médicos

159

rechazos



Medicamentos de diversas patentes

115

rechazos



Vitaminas, minerales, proteínas y especialidades dietéticas, no convencionales para humanos y animales

78

rechazos



Arroz envasado

70

rechazos



Hidratante facial y corporal

65

rechazos



Otras preparaciones para el cuidado de la piel

61

rechazos



Alimentos con suplementos añadidos, con o sin edulcorantes

61

rechazos



Jabones y detergentes de baño

Fuente: U.S. Food and Drug Administration - FDA

Elaboración: CIEN-ADEX

Contáctenos: [cien@adexperu.org.pe](mailto:cien@adexperu.org.pe)

[www.cien.adexperu.org.pe](http://www.cien.adexperu.org.pe)

Av. Javier Prado Este 2875 – San Borja

Copyright © 2021 CIEN. Todos los derechos reservados.

**ADEX**