

## Alertas de Productos Notificados por los Miembros del RASFF

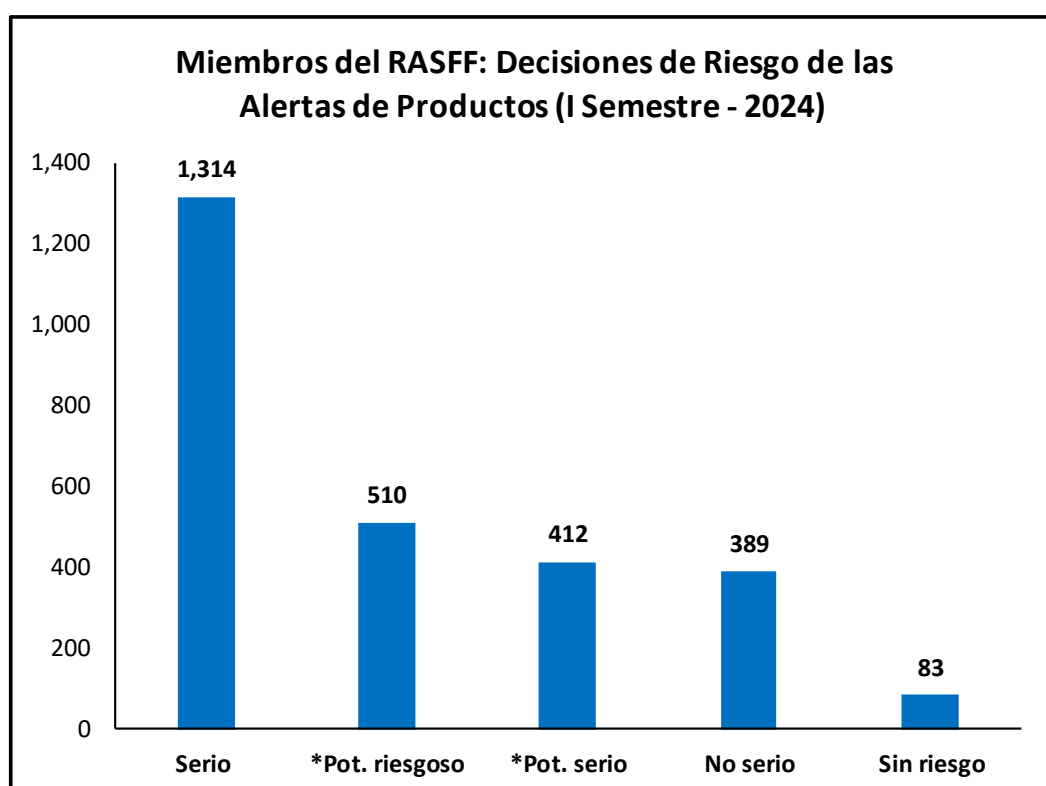
1. El Sistema de Alerta Rápida para Alimentos y Piensos (RASFF, por sus siglas en inglés) proporciona información sobre las advertencias alimentarias y de salud pública en los países miembros del RASFF.
2. En el primer semestre del 2024, se identificó 2,708 alertas de productos notificados, lo que significó un aumento de 22.2% en la cantidad de notificaciones, con respecto al mismo periodo del año anterior (+456).
3. Las principales alertas de productos notificados pertenecieron a la categoría frutas y vegetales (17.9% del total), nueces, semillas y sus productos (12.1%) y carne de aves de corral y sus productos (8.1%).
4. En la categoría de frutas y vegetales, se detectó la presencia de aflatoxina, clorpirifós y cadmio, mientras que en los productos de nueces y semillas se detectó aflatoxina y salmonela, así como en las carnes de aves de corral se advirtió por presencia de salmonela.
5. Se encontraron 5 tipos de decisiones de riesgo: serio (1,314 casos de alertas de productos), potencialmente riesgoso (510), potencialmente serio (412), no serio (389) y sin riesgo (83).
6. Turquía fue el principal país de origen notificado con alertas de productos (227 registros), seguido por India (180 registros) y China (173 registros).
7. Con respecto a Perú, se registraron 14 alertas de productos notificados (7 registros menos con respecto al mismo periodo del anterior).
8. Estas alertas se distribuyeron entre las categorías de frutas y vegetales (7 alertas de productos), sopas, salsas y condimentos (2 alertas de productos), preparaciones de cocoa, café y té (2 alertas de productos), cefalópodos y sus productos (1 alerta de producto), moluscos bivalvos y sus productos (1 alerta de producto) y otros productos alimenticios mixtos (1 alerta de producto).

Miembros del RASFF: Ranking de Categorías con Alertas de Productos (I Semestre - 2024)

N°	Categoría de Productos	Enero	Febrero	Marzo	Abril	Mayo	Junio	Total
	<b>Total</b>	<b>387</b>	<b>431</b>	<b>500</b>	<b>516</b>	<b>445</b>	<b>429</b>	<b>2,708</b>
1	Frutas y vegetales	79	87	93	85	69	72	485
2	Nueces, semillas y sus productos	61	48	64	56	45	55	329
3	Carne de aves de corral y sus productos	24	17	28	38	65	48	220
4	Alimentos dietéticos, complementarios y fortificados	40	29	32	41	24	25	191
5	Cereales y productos de panadería	24	27	43	35	34	25	188
6	Hierbas y especias	14	26	34	34	41	27	176
7	Pescados y sus productos	20	19	22	18	14	25	118
8	Otros productos alimenticios /mixto	18	22	17	24	20	16	117
9	Carne y productos cárnicos (distintos de las aves de corral)	7	17	25	24	15	24	112
10	Materias primas para piensos	13	15	21	22	14	16	101
	Otras (22 categorías de productos)	87	124	121	139	104	96	671

Fuente: European Commission - RASFF

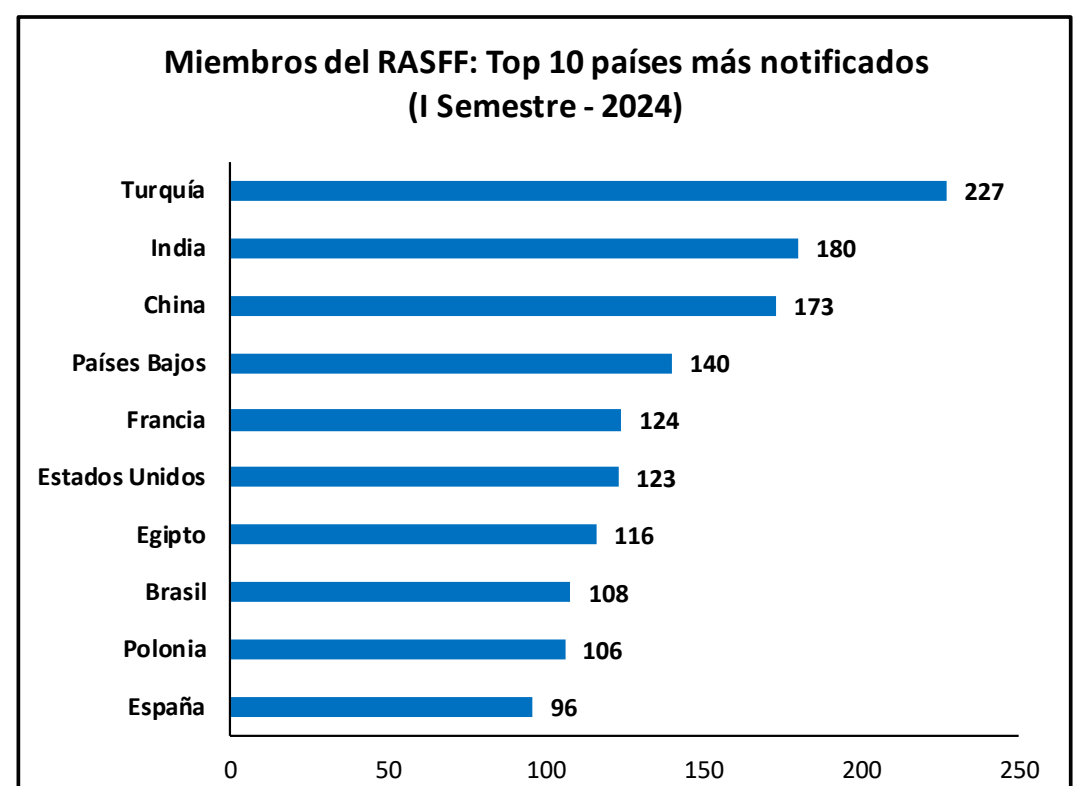
Elaboración: CIEN-ADEX



Fuente: European Commission - RASFF

Elaboración: CIEN-ADEX

\*Potencialmente



Fuente: European Commission - RASFF

Elaboración: CIEN-ADEX

## Miembros del RASFF: Top 03 de los Principales Países Notificantes (I Semestre - 2024)

### PAÍSES BAJOS



### FRANCIA



### ALEMANIA



### Principales categorías con alertas de productos notificados por Países

- 1
  - Nueces, sus productos y semillas
  - Frutas y vegetales
  - Cereales y productos de panadería
- 2
  - Frutas y vegetales
  - Hierbas y especias
  - Cereales y productos de panadería
- 3
  - Carne de aves de corral y sus productos
  - Nueces, sus productos y semillas
  - Frutas y vegetales

Fuente: European Commission - RASFF

Elaboración: CIEN-ADEX

### Miembros del RASFF: Ranking de Países Notificantes de Alertas de Productos (I Semestre - 2024)

Nº	Países Notificantes	Enero	Febrero	Marzo	Abril	Mayo	Junio	Total
	<b>Total</b>	<b>387</b>	<b>431</b>	<b>500</b>	<b>516</b>	<b>445</b>	<b>429</b>	<b>2,708</b>
1	Países Bajos	54	58	81	65	64	73	395
2	Francia	46	56	44	72	59	44	321
3	Alemania	36	39	54	46	75	67	317
4	Italia	49	48	52	56	35	32	272
5	Bélgica	28	47	33	32	30	27	197
6	España	21	26	19	27	30	35	158
7	Polonia	17	21	25	33	14	23	133
8	Grecia	11	9	8	23	12	12	75
9	Bulgaria	16	8	15	15	8	12	74
10	Letonia	11	11	17	13	7	5	64
	Otros (20 Países)	98	108	152	134	111	99	702

Fuente: European Commission - RASFF

Elaboración: CIEN-ADEX

9. Los principales países miembros del RASFF que han presentado alertas de productos fueron Países Bajos (14.6% del total), seguido por Francia (11.9% del total) y Alemania (11.7% del total).

10. Durante el primer semestre del 2024, los principales países que notificaron alertas de productos con decisión de riesgo "serio" fueron Países Bajos (239 alertas), Alemania (205 alertas), Francia (184 alertas), Italia (145 alertas) y Bélgica (92 alertas).

11. Los países que notificaron alertas de productos de origen peruano fueron España (4 alertas), Países Bajos (3 alertas), Bélgica (3 alertas), Francia (2 alertas), Suiza (1 alerta) y Croacia (1 alerta). Principalmente por la presencia de contaminantes en productos agrícolas y la ruptura de cadena de frío en productos pesqueros.

**Nota:** El Sistema de Alerta Rápida para Alimentos y Piensos "RASFF", muestra las notificaciones clasificadas como alerta a las notificaciones de información, de seguimiento, de atención o rechazo en frontera de productos que atente contra la salud pública de los países miembros de la Comisión Europea.

adt ADEX Data Trade

ADEX

La mejor fuente de información cuantitativa y cualitativa de Comercio Exterior para el mundo.

¡Haz crecer tus exportaciones con los expertos!

Más información AQUÍ



## Notificaciones de Rechazos de Productos de EE.UU

EE.UU.: Ranking de Países Notificados de Rechazos de Productos (I Semestre - 2024)

N°	Países Notificados	Enero	Febrero	Marzo	Abril	Mayo	Junio	Total
	<b>Total</b>	<b>1,525</b>	<b>1,438</b>	<b>1,884</b>	<b>1,855</b>	<b>2,096</b>	<b>2,074</b>	<b>10,872</b>
1	China	257	319	379	254	577	835	2,621
2	India	253	208	401	221	284	224	1,591
3	México	136	136	194	153	223	86	928
4	Suecia	7	64	173	242	8	8	502
5	Canadá	42	51	81	59	77	127	437
6	Costa de Marfil	126	51	24	30	72	42	345
7	Corea del Sur	32	24	36	26	63	137	318
8	Alemania	41	40	34	42	45	44	246
9	EE.UU.	32	83	26	31	41	26	239
10	Italia	41	39	16	42	34	10	182
	Otros (95 países)	558	423	520	755	672	535	3,463

Fuente: U.S. Food and Drug Administration - FDA

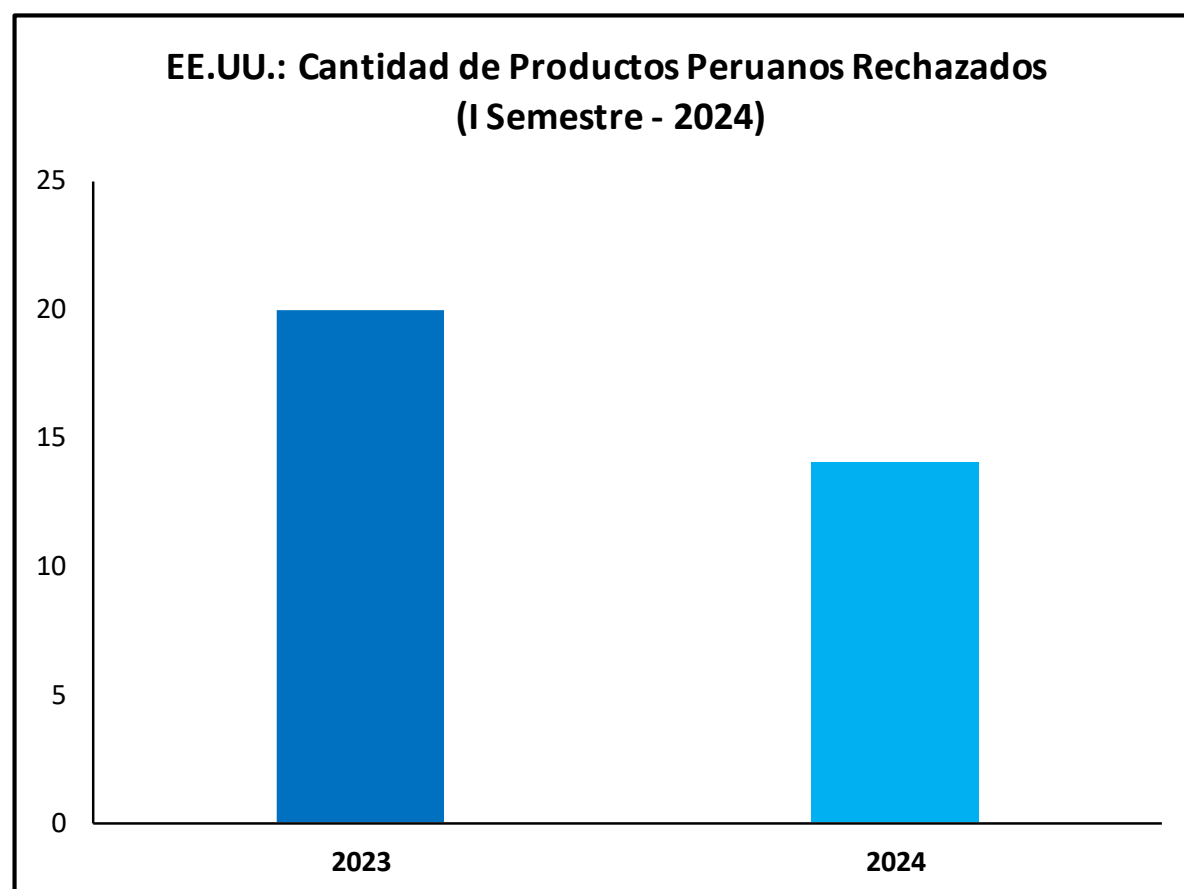
Elaboración: CIEN-ADEX

12. En el primer semestre del 2024, EE.UU. a través de la FDA registró un total de 10,872 rechazos de productos, menor en 3,679 con respecto al mismo periodo del año anterior.

13. Los principales productos rechazados fueron las jeringas de pistón (1,082 rechazos), tabaco de consumo oral "snus" (467 rechazos), cigarrillos electrónicos y sus accesorios (423 rechazos) y medicamentos de diversas patentes (371 rechazos)

14. Con respecto a Perú, se registraron 14 rechazos de productos, lo que significó una reducción en los rechazos (6 menos con respecto al mismo periodo del año anterior). Los principales productos notificados fueron el pescado perico (6 rechazos), condimentos y especias (2 rechazos), galletas con masa de oblea (2 rechazos), alverjas (2 rechazos), lima (1 rechazo) y barra de chocolate (1 rechazo).

15. Los productos peruanos rechazados provinieron de Lima (10 registros), seguido de Piura (3 registros) y Callao (1 registro), de acuerdo con su dirección legal.

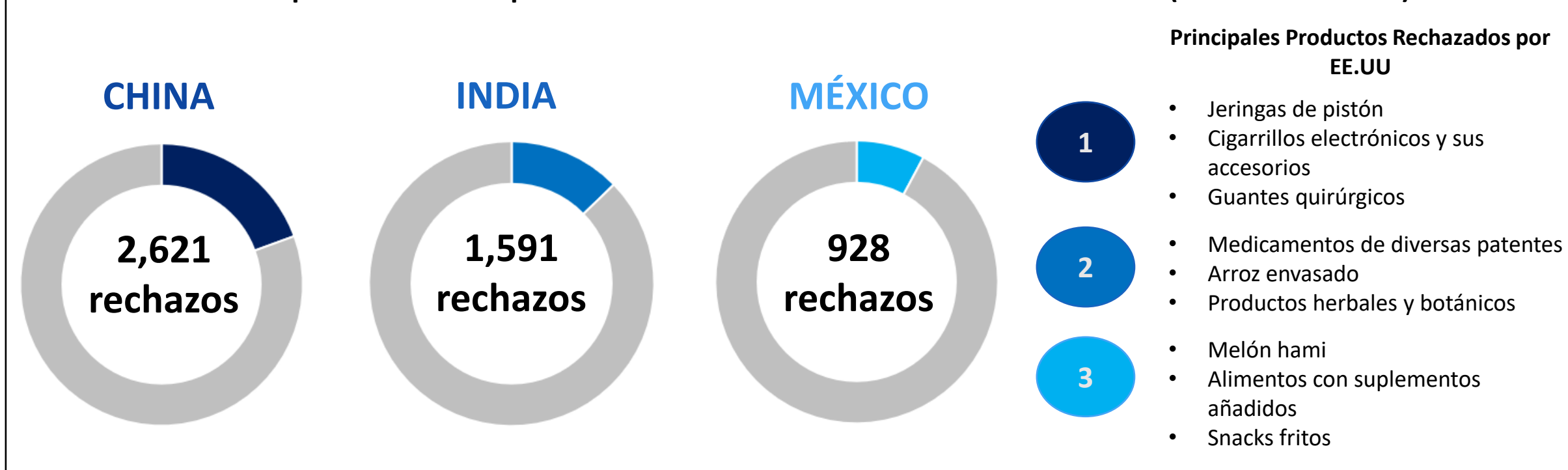


Fuente: U.S. Food and Drug Administration - FDA

Elaboración: CIEN-ADEX

**Nota:** La Administración de Alimentos y Medicamentos "FDA", clasifica como producto rechazado a aquel envío, dentro de su territorio, que viola las leyes y regulaciones de la misma, por ende, este debe destruirse o exportarse bajo la supervisión de Aduanas y Protección Fronteriza "CBP".

### EE.UU: Top 03 de los Principales Países Notificados de Rechazos de Productos (I Semestre - 2024)



Fuente: U.S. Food and Drug Administration - FDA

Elaboración: CIEN-ADEX

## EE.UU: Top 04 de los Principales Rechazos por Código (I Semestre - 2024)

1

2

3

4

### 1,777 Rechazos

El artículo está sujeto a la denegación de admisión conforme a la sección 801 (a) (3), ya que parece ser un nuevo medicamento sin una solicitud de nuevo medicamento (NDA) aprobada.

**Código: 75**

### 1,046 Rechazos

El artículo está sujeto a rechazo de admisión conforme a la sección 801 (a) (1) en la cual indica que los métodos usados, instalaciones o controles para la producción, empaque o almacenamiento del producto no cumplieron con los requisitos establecidos en la sección 520 (f) (2) de la ley FD&C.

**Código: 2780**

### 522 Rechazos

El artículo está sujeto a la denegación de admisión de conformidad con la sección 801 (a) (3) en el sentido de que parece tener o contener un residuo químico de pesticida, lo que hace que el artículo esté adulterado en el sentido de la sección 402 (a) (2) (B) de la ley FD&C.

**Código: 241**

### 521 Rechazos

El artículo está sujeto a la denegación de admisión de acuerdo con la sección 801 (a) (3) ya que indica la presencia de productos de tabaco adulterado bajo la sección 902 (6) (A) de la FD&C.

**Código: 3842-3843**

Fuente: U.S. Food and Drug Administration - FDA

Elaboración: CIEN-ADEX

## EE.UU: Top 10 de los Productos Rechazados (I Semestre - 2024)

1,082

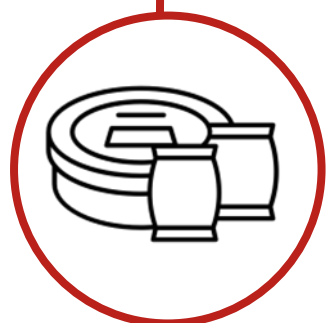
rechazos



Jeringas de pistón

467

rechazos



Tabaco de consumo oral "snus"

423

rechazos



Cigarrillos electrónicos y sus accesorios

371

rechazos



Medicamentos de diversas patentes

267

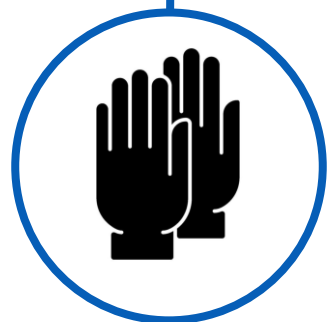
rechazos



Vitaminas, minerales, proteínas y especialidades dietéticas, no convencionales para humanos y animales

259

rechazos



Guantes quirúrgicos

152

rechazos



Productos herbales y botánicos

150

rechazos



Hidratante facial y corporal

124

rechazos



Jabones y detergentes de baño

113

rechazos



Arroz envasado

Fuente: U.S. Food and Drug Administration - FDA

Elaboración: CIEN-ADEX

Contáctenos: [cien@adexperu.org.pe](mailto:cien@adexperu.org.pe)  
[www.cien.adexperu.org.pe](http://www.cien.adexperu.org.pe)  
 Av. Javier Prado Este 2875 - San Borja

**ADEX**

Copyright © 2024 CIEN. Todos los derechos reservados.