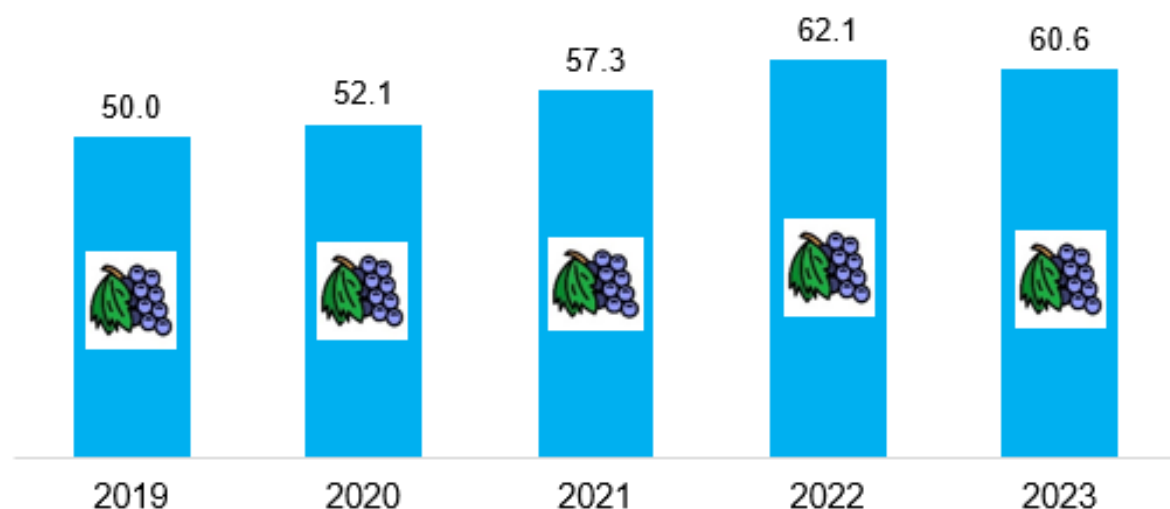


Oportunidades No Aprovechadas para Perú en Singapur



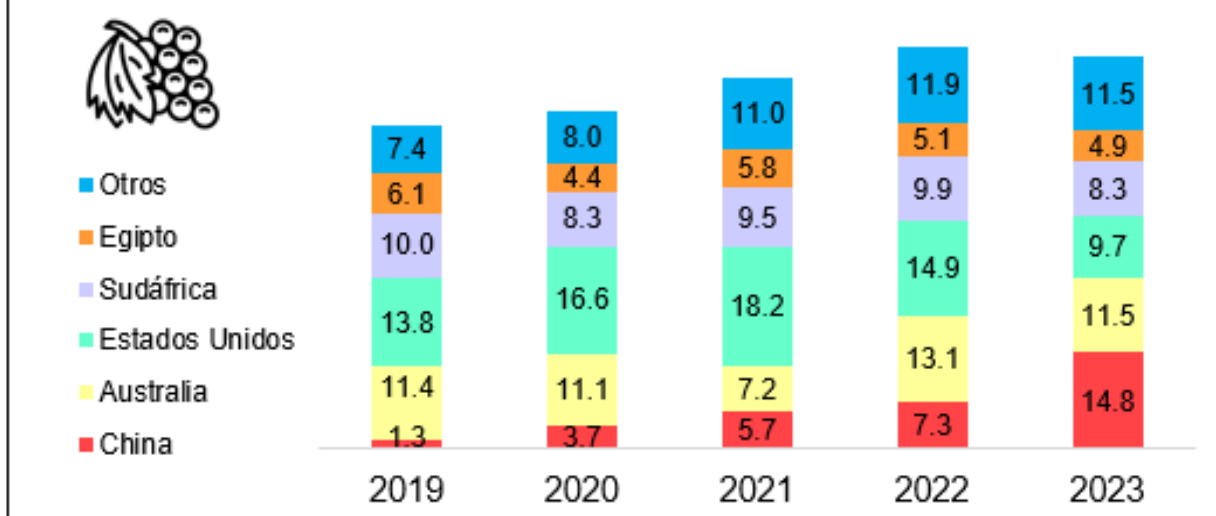
Existe un potencial de crecimiento para la exportación de uvas frescas a Singapur. Entre 2019 y 2023, este país importó dinámicamente desde el mundo con un crecimiento promedio anual de 4.9%. A pesar de que Perú exporta exitosamente este producto, sólo tiene una participación de 0.6% en el mercado de Singapur.

Importaciones de Uvas frescas de Singapur (Mill. US\$)



Fuente: Trade Map

Importaciones de Uvas frescas de Singapur por orígenes (Mill. US\$)



Fuente: Trade Map

Mercado de uvas frescas⁽¹⁾ en Singapur

1. Importaciones de Singapur

✓ Información general

En 2023, Singapur importó uvas frescas por US\$ 60.6 millones, lo que significó una caída de 2.5% respecto al 2022. Además, entre el 2019 y 2023, la tasa promedio anual de crecimiento fue 4.9%.

China, Australia, Estados Unidos, Sudáfrica y Egipto fueron los 5 principales abastecedores de uvas frescas importadas por Singapur y acumularon el 81.1% del valor total en 2023.

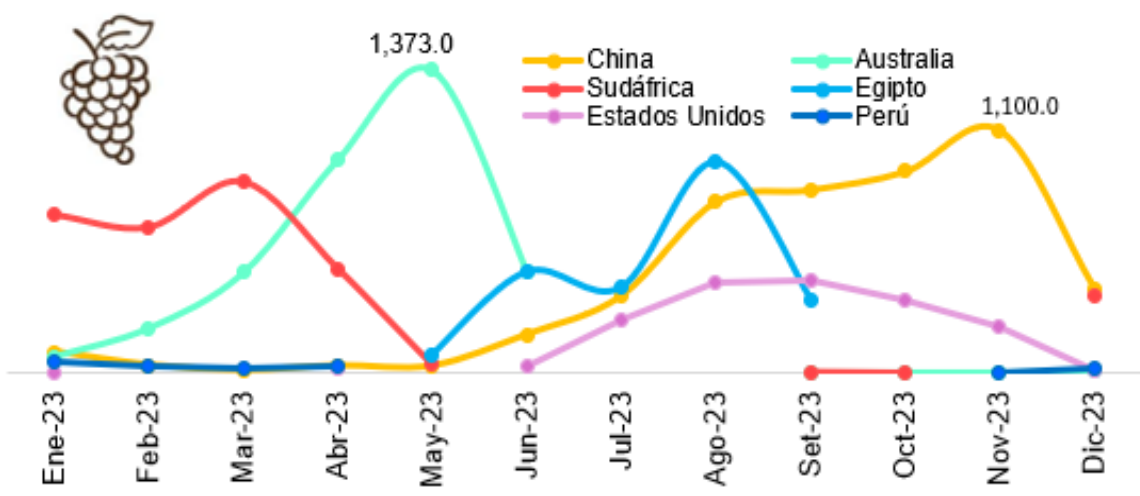
China lideró el aprovisionamiento de uvas frescas a Singapur y sus envíos representaron el 24.5% del total importado en 2023, por un valor de US\$ 14.8 millones, lo que significó un importante crecimiento de 104.6% frente al 2022. En el periodo 2019-2023, el valor de las compras de Singapur de uvas frescas procedentes de China creció a un promedio anual de 85.1%, el más alto entre los 5 principales países proveedores.

Australia fue el segundo abastecedor de uvas frescas a Singapur en 2023 (US\$ 11.5 millones o 19.0% del valor total importado) y disminuyó sus envíos en 12.0% frente al 2022. En promedio, creció 0.4% entre 2019 y 2023.

Estados Unidos, fue el tercer proveedor de uvas frescas a Singapur en 2023 (US\$ 9.7 millones o 15.9% del valor total importado) y sus envíos se redujeron en 35.3% frente al valor del 2022. En promedio, cayó 8.5% entre 2019 y 2023, la mayor reducción entre los 5 principales países abastecedores.

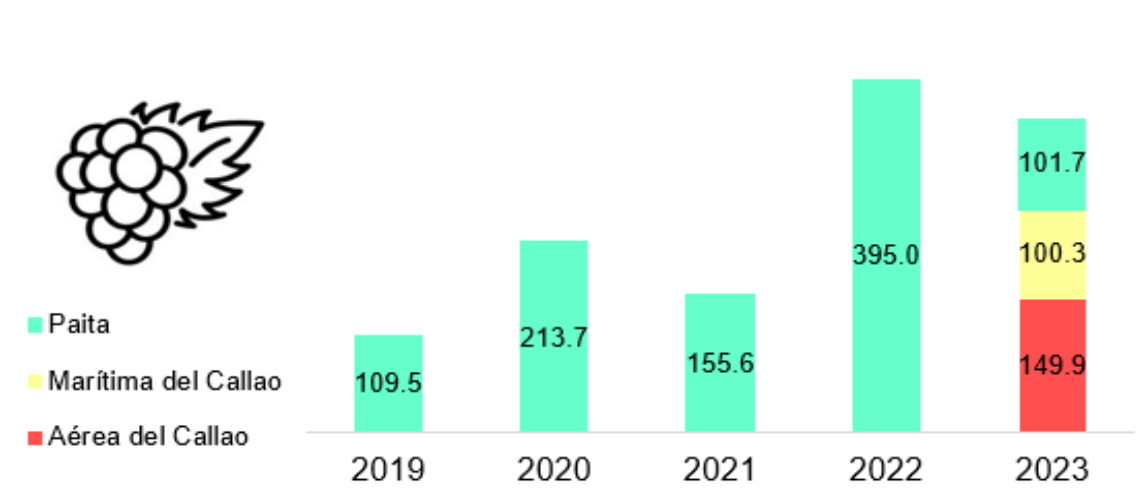
⁽¹⁾ El presente análisis se basó en la subpartida del sistema armonizado 080610: uvas frescas.

Estacionalidad de importaciones de Uvas frescas de Singapur desde Perú y principales proveedores (toneladas)



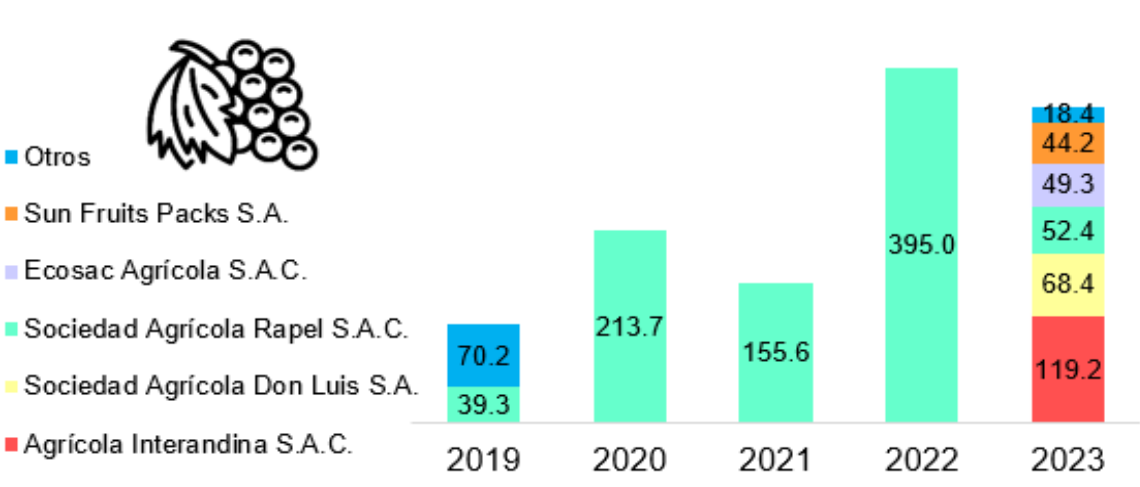
Fuente: Trade Map

Exportaciones de Uvas frescas de Perú hacia Singapur por aduana de salida (Mil. US\$)



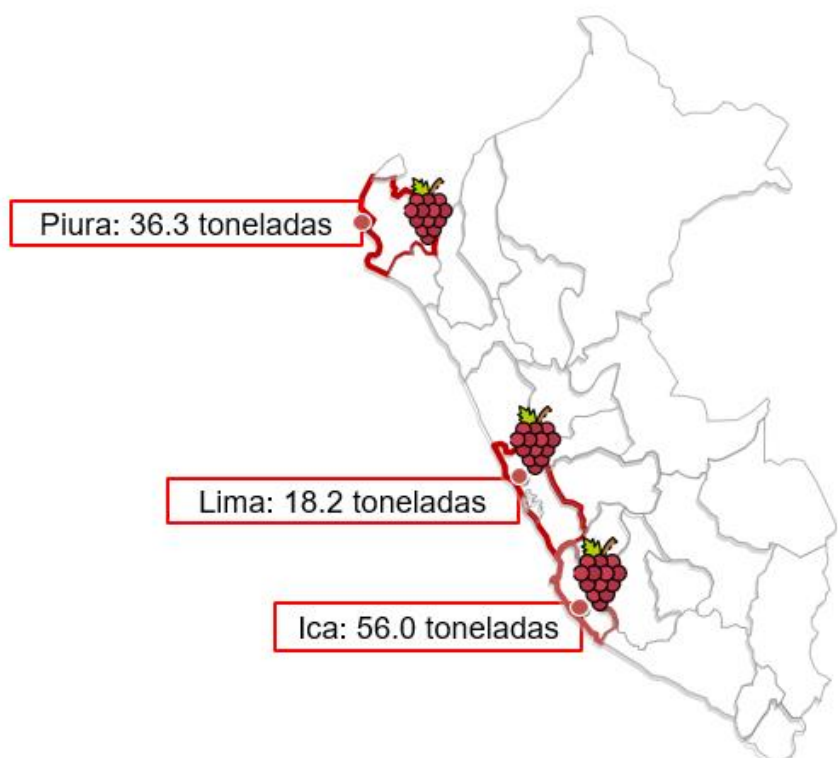
Fuente: Adex Data Trade / Aduanas Perú

Exportaciones de Uvas frescas de Perú hacia Singapur por empresas (Mil. US\$)



Fuente: Adex Data Trade / Aduanas Perú

Exportaciones de Uvas Frescas de Perú hacia Singapur 2023 (Toneladas)



Fuente: Adex Data Trade / Aduanas Perú

✓ Principales proveedores de Singapur

Según la estacionalidad, los principales competidores directos en el abastecimiento de uvas frescas a Singapur son Sudáfrica y Australia.

En cuanto al pago de arancel para las importaciones de uvas frescas de Singapur, el arancel general es de 0%. Por tanto, todos los países ingresan con igualdad de condiciones en temas arancelarios.

China

China abastece a Singapur todo el año. Sin embargo, su temporada principal es entre los meses de julio y diciembre. En 2023, China representó el 26.2% del volumen total importado de uvas frescas de Singapur, con ventas por 4,725 toneladas.

Australia

Australia provee de uvas frescas a Singapur entre los meses de enero y junio. En el año 2023, Australia concentró el 19.7% del volumen importado de uvas frescas de Singapur, alcanzando las 3,557 toneladas.

Sudáfrica

Sudáfrica suministra uvas frescas a Singapur entre diciembre a mayo. Sudáfrica representó el 17.2% de los volúmenes totales importados por Singapur.

✓ Exportaciones peruanas a Singapur

Las exportaciones peruanas de uvas frescas a Singapur alcanzaron los US\$ 352.0 mil en 2023, lo cual significó una caída de 10.9% frente al 2022 y representó el 0.6% de las importaciones totales de uvas frescas de Singapur. Entre 2019 y 2023, las mencionadas exportaciones presentaron un crecimiento promedio anual de 33.9%.

Vías de transporte y aduanas

En cuanto a las vías de transporte utilizadas para la exportación de uvas frescas a Singapur, el 57.4% del valor de los envíos se realizaron por vía marítima y el 42.6% restante por vía aérea.

Respecto a los envíos marítimos en 2023, se realizaron a través de los puertos de Paíta y Callao, con participaciones según el valor exportado, de 50.3% y 49.7%, respectivamente.

Empresas

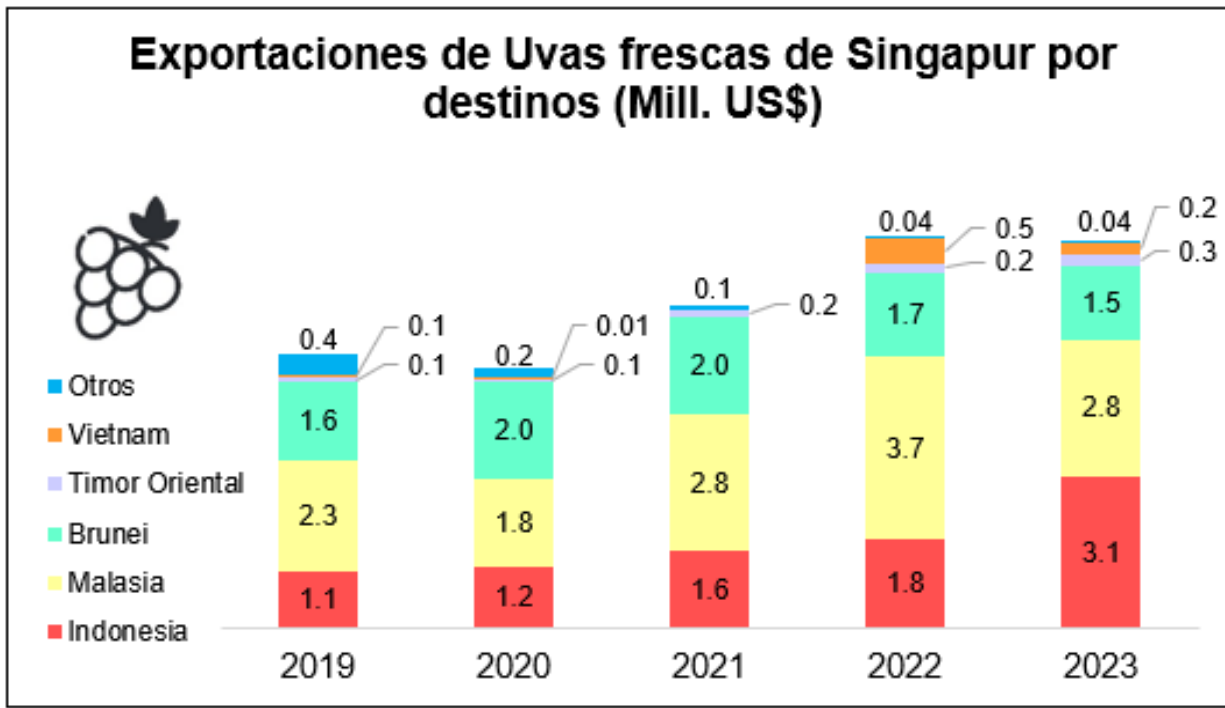
En 2023, 6 empresas realizaron exportaciones de uvas frescas a Singapur, de las cuales 4 de ellas no han presentado exportaciones del mencionado producto y mercado desde el 2000 y solo 1 presentó exportaciones en el año 2014. La mayor producción peruana, el incremento de envíos de variedades de mayor calidad y la caída de la producción de países competidores habría favorecido el ingreso de estas a Singapur.

La principal empresa exportadora de uvas frescas a Singapur fue Agrícola Interandina S.A.C., la cual realizó envíos por US\$ 119.2 mil y acumuló 33.9% de las exportaciones totales. Dicha empresa solo registra exportaciones en 2023, dentro del periodo de estudio (2019-2023).

Regiones⁽²⁾

En 2023, los volúmenes exportados a Singapur fueron de 110.5 toneladas. Se registraron 56.0 toneladas de uvas frescas destinadas a la exportación a Singapur como procedentes de Ica. Mientras que Piura y Lima declararon 36.3 toneladas y 18.2 toneladas en volúmenes exportados respectivamente.

⁽²⁾ La región de procedencia se extrae de las declaraciones aduaneras de mercancías (DAM).



Fuente: Trade Map

2. Exportaciones de Singapur

En 2023, las exportaciones totales de uvas frescas de Singapur alcanzaron los US\$ 7.9 millones (-1.0% respecto al 2022). Entre 2019 y 2023, la variación promedio anual de las exportaciones en valor, fue de 9.2%.

Los principales destinos de las exportaciones de uvas frescas de Singapur fueron Indonesia, Malasia y Brunéi Darussalam, los cuales acumularon el 93.1% del valor total exportado.

El saldo comercial de Singapur para este producto resultó negativo a lo largo de todo el periodo analizado (2019-2023) y alcanzó un saldo negativo de US\$ 52.7 millones en 2023.

3. Oportunidad en el mercado

Perú ha logrado posicionarse como el principal exportador de uvas frescas a nivel mundial, concentrando el 18.8% del valor de las exportaciones mundiales del 2023. La subpartida nacional 0806100000 (uvas frescas) ocupó el primer lugar en los envíos peruanos del sector agro no tradicional, registrando exportaciones por US\$ 1,773.0 millones al mundo en 2023, siendo distribuidos entre 54 países y 135 empresas (Adex Data Trade, 2024).

Por otro lado, Singapur tiene uno de los niveles de poder adquisitivo más altos del mundo, con un ingreso per cápita de US\$ 84,734 y una población de 5.9 millones (Banco Mundial, 2024). Además, Singapur importa más del 90% de sus requerimientos de productos alimenticios, debido a la falta de tierras disponibles para la agricultura (Australian Table Grape Association, 2024).

Generalmente, los productos alimenticios en Singapur se distribuyen a través de importadores/distribuidores locales que suministran a los minoristas. Los grandes minoristas también adquieren directamente para ser más eficientes en términos de costos y, un gran número de estos, aprovechan sus propias instalaciones de almacenamiento para guardar y reempacar productos.

El sector minorista está conformado por una variedad de grandes supermercados e hipermercados, tiendas de conveniencia, tiendas tradicionales y minoristas especializados. En 2022, las ventas totales de alimentos y bebidas al por menor en Singapur superaron los US\$ 7.0 mil millones. El sector está dominado por tres actores clave: la Cooperativa NTUC Fair Price, Dairy Farm Group y la cadena de supermercados Sheng Siong (United States Department of Agriculture, 2023).

Las oportunidades para las uvas frescas en Singapur son favorables debido a la fuerte demanda de productos frescos y saludables, la dependencia casi total de Singapur en las importaciones de frutas frescas, y el creciente papel de Perú como proveedor confiable de uvas de alta calidad, especialmente por su capacidad de producción durante las contraestaciones⁽⁴⁾ (Promperú, 2023).

⁽⁴⁾ Reporte de "Oportunidades de Mercado para Frutas Frescas Peruanas en Asia: Enfoque en Uvas", Promperú 2023.

Minoristas de Alimentos en Singapur

Principales Minoristas

Minoristas en Línea

Tiendas de Descuento Minorista

Otras Tiendas Minoristas

Fuente: United States Department of Agriculture, 2023

